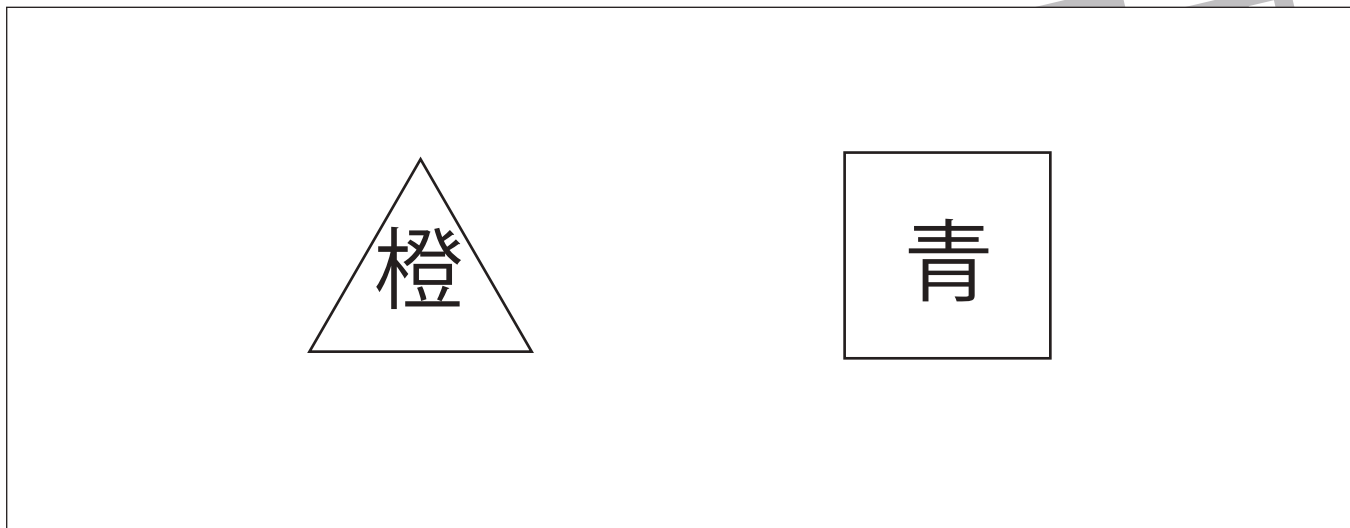


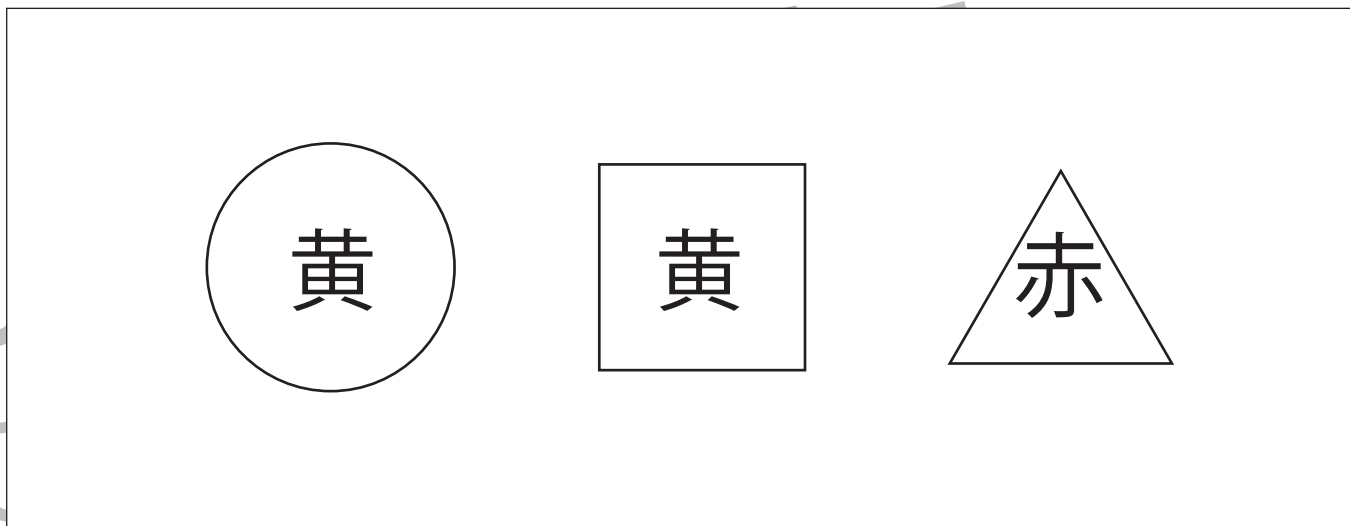


- ① 三角を橙色のクーピー、四角を青色のクーピーで塗ります。
- ② 三つ並んだ形のうち、丸と四角を黄色のクーピーで、三角を赤色のクーピーで塗ります。
- ③ 丸が5つ並んでいます。左から4番目と5番目の丸を緑色のクーピーで塗ります。

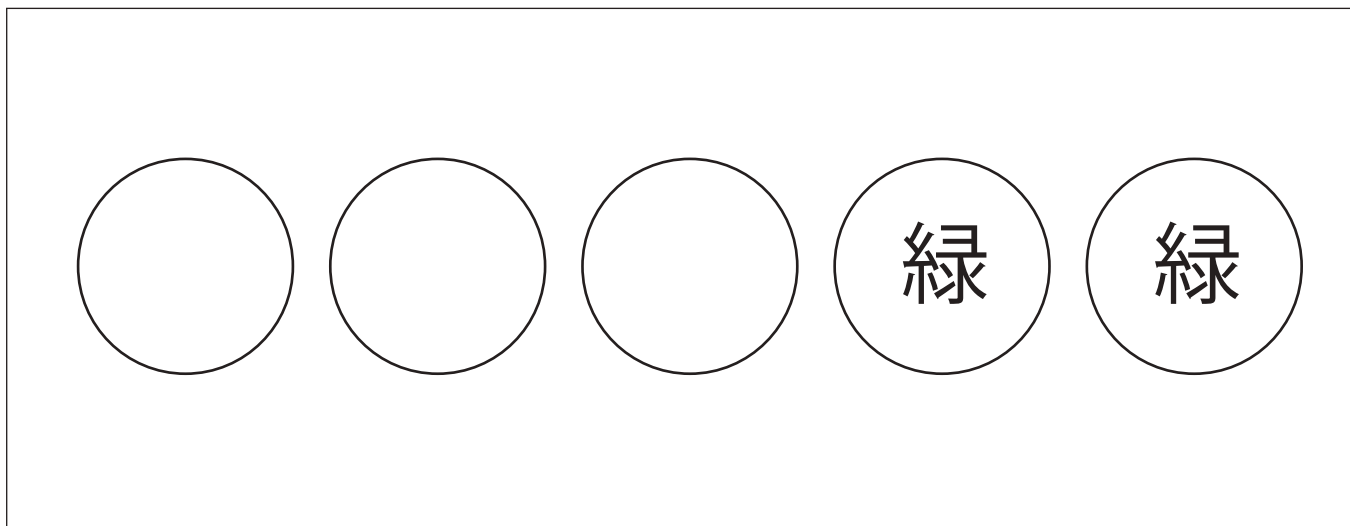
①



②



③



※1. このプリントは、しながわ・目黒こどもスクールのウェブサイトからダウンロードができます。無断複写・引用はご遠慮ください。

※2. このプリントを活用したオンライン授業のスケジュールは、しながわ・目黒こどもスクールのウェブサイトでご確認ください。






おうちで、やろう。 年中児版

Study at home. 小学校受験の家庭学習教材


言語：音の数1

それぞれの名前の音の数だけ下の○をなぞります。




Three strawberries illustration.

Three solid circles and three dashed circles for tracing.




One tomato illustration.

Three solid circles and three dashed circles for tracing.




Three morning glories illustration.

Three solid circles and three dashed circles for tracing.




One panda illustration.

Three solid circles and three dashed circles for tracing.



One rhinoceros illustration.

Two solid circles, one dashed circle, and three dashed circles for tracing.



Two kiwis illustration.

Three solid circles and three dashed circles for tracing.

※1. このプリントは、しながわ・目黒こどもスクールのウェブサイトからダウンロードできます。無断複写・引用はご遠慮ください。

※2. このプリントを活用したオンライン授業のスケジュールは、しながわ・目黒こどもスクールのウェブサイトでご確認ください。




おうちで、やろう。 年中児版


Study at home. 小学校受験の家庭学習教材

言語：音の数2


それぞれの名前の音の数だけ下の○をなぞります。




Two rows of circles for counting practice. The top row has two solid circles and one dashed circle. The bottom row has three dashed circles.




Two rows of circles for counting practice. The top row has three solid circles. The bottom row has three dashed circles.




Two rows of circles for counting practice. The top row has three solid circles. The bottom row has two solid circles and one dashed circle.



Two rows of circles for counting practice. The top row has three solid circles. The bottom row has two solid circles and one dashed circle.



Two rows of circles for counting practice. The top row has three solid circles. The bottom row has one solid circle and two dashed circles.



Two rows of circles for counting practice. The top row has two solid circles and one dashed circle. The bottom row has three dashed circles.

※1. このプリントは、しながわ・目黒こどもスクールのウェブサイトからダウンロードできます。無断複写・引用はご遠慮ください。

※2. このプリントを活用したオンライン授業のスケジュールは、しながわ・目黒こどもスクールのウェブサイトでご確認ください。

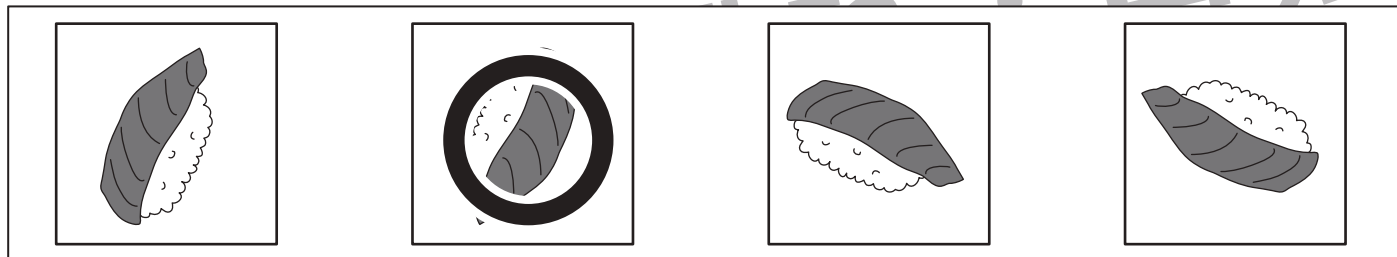







おうちで、よろう。 年中児版

Study at home. 小学校受験の家庭学習教材

図形：回転1

太い四角の中の絵を矢印の方向に1回倒すと、下の4つのどの絵になりますか。その絵に○をつけましょう。



※1. このプリントは、しながわ・目黒こどもスクールのウェブサイトからダウンロードできます。無断複写・引用はご遠慮ください。
※2. このプリントを活用したオンライン授業のスケジュールは、しながわ・目黒こどもスクールのウェブサイトでご確認ください。



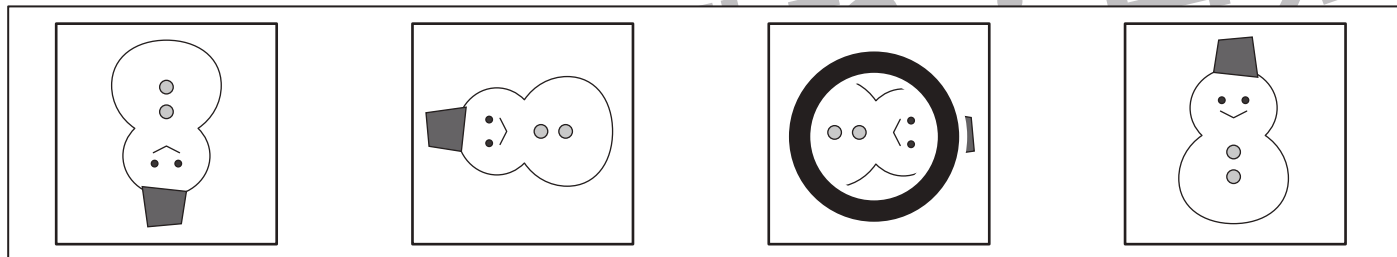
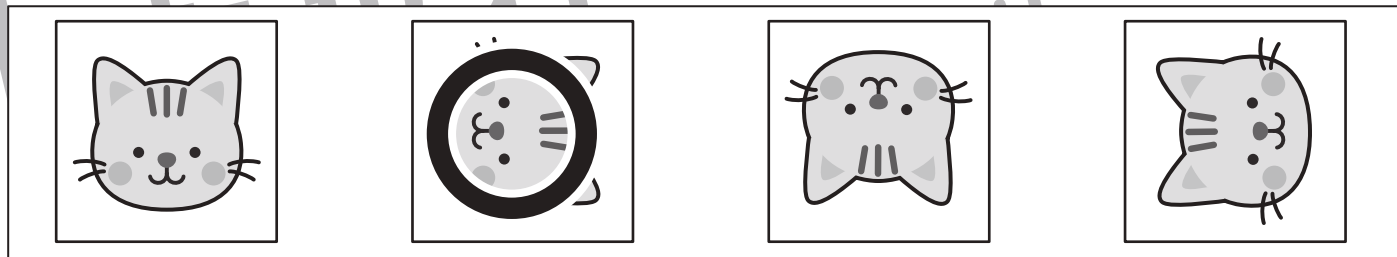

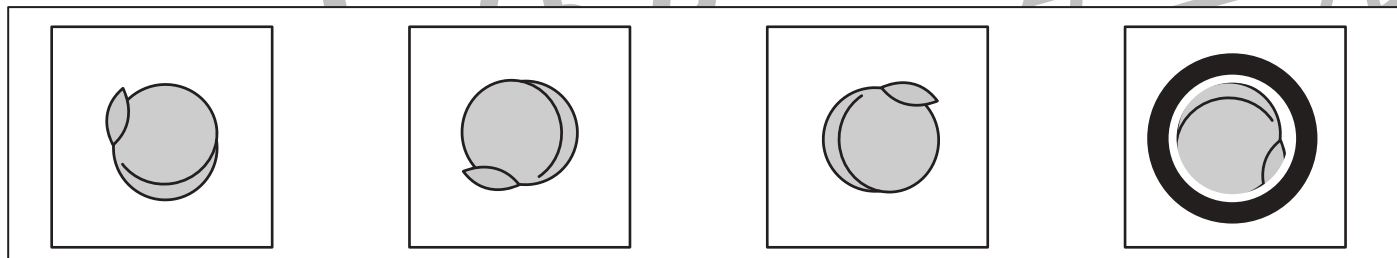



おうちで、よろう。 年中児版

Study at home. 小学校受験の家庭学習教材

図形：回転2

太い四角の中の絵を矢印の方向に1回倒すと、下の4つのどの絵になりますか。その絵に○をつけましょう。



※1. このプリントは、しながわ・目黒こどもスクールのウェブサイトでダウンロードができます。無断複写・引用はご遠慮ください。
※2. このプリントを活用したオンライン授業のスケジュールは、しながわ・目黒こどもスクールのウェブサイトでご確認ください。

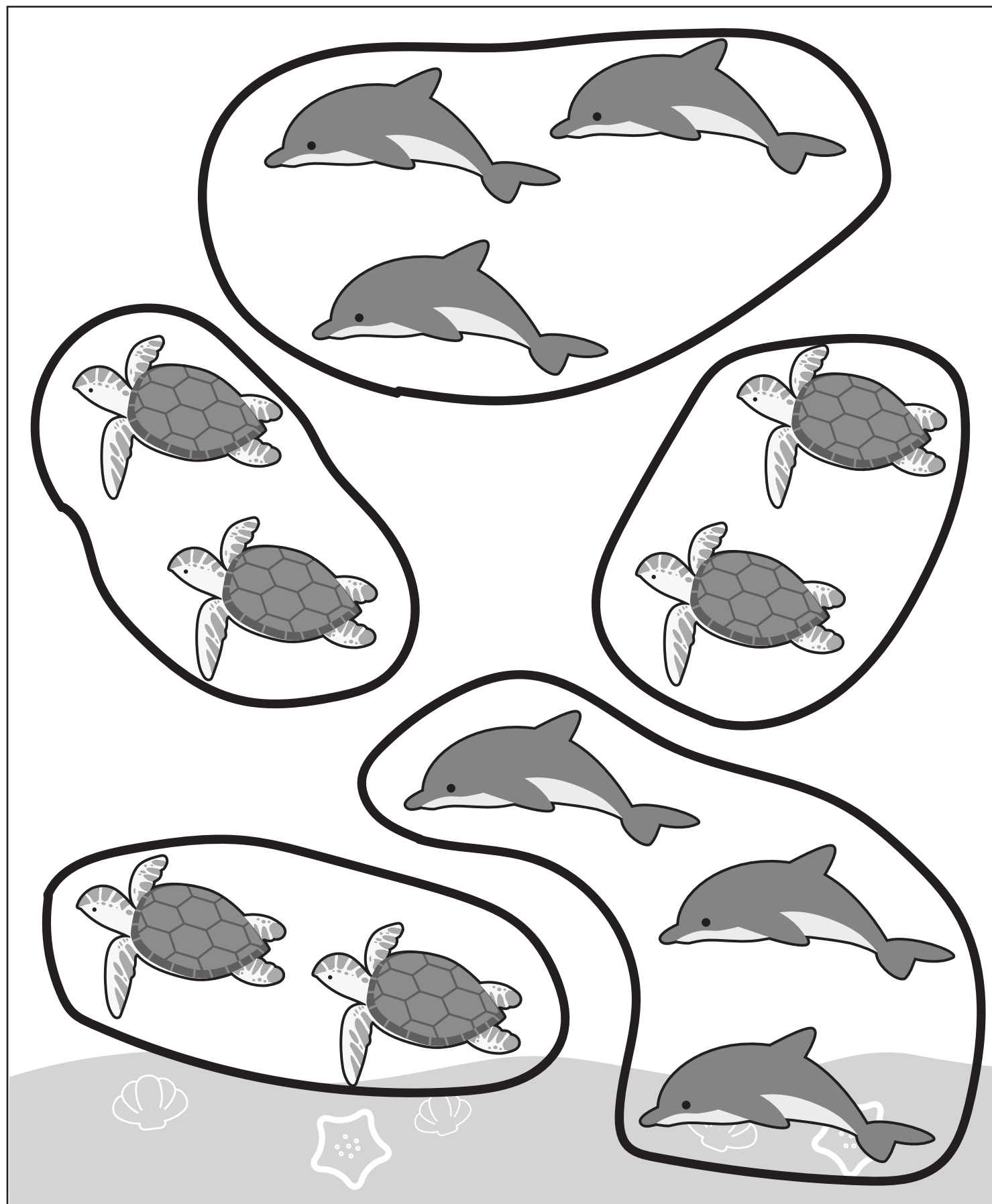


おうちで、やろう。 年中児版

Study at home. 小学校受験の家庭学習教材

数量：計数7

カメを2匹ずつ、イルカを3頭ずつ囲みましょう。



※1. このプリントは、しながわ・目黒こどもスクールのウェブサイトからダウンロードできます。無断複写・引用はご遠慮ください。

※2. このプリントを活用したオンライン授業のスケジュールは、しながわ・目黒こどもスクールのウェブサイトでご確認ください。






おうちで、やろう。 年中児版

Study at home. 小学校受験の家庭学習教材

推理：影3

左の四角の中は動物が影になって重なっています。影になっている動物を右の四角の中から見つけて○をつけます。



※1. このプリントは、しながわ・目黒こどもスクールのウェブサイトでダウンロードができます。無断複写・引用はご遠慮ください。
 ※2. このプリントを活用したオンライン授業のスケジュールは、しながわ・目黒こどもスクールのウェブサイトでご確認ください。






おうちで、やろう。 年中児版

Study at home. 小学校受験の家庭学習教材

推理：影4

左の四角の中は動物が影になって重なっています。影になっている動物を右の四角の中から見つけて○をつけます。



※1. このプリントは、しながわ・目黒こどもスクールのウェブサイトでダウンロードができます。無断複写・引用はご遠慮ください。

※2. このプリントを活用したオンライン授業のスケジュールは、しながわ・目黒こどもスクールのウェブサイトでご確認ください。