





おうちで、やろう。


Study at home. 小学校受験の家庭学習教材


図形：移動8

四角の中の絵が矢印の方向へマス目を1マスずつ移動していきます。矢印は左から順番に見ていき、最後に着くマスを考えて△をかきます。

↓ ← ↓ ↗ ↓ ↘ ↘				
				

→ ↑ → → ↓ ↘ ↑				
				

→ ↓ → → ↖ ↑ ↗				
				

← ↓ ↘ ↘ ↓ ← ←				
				

※1. このプリントは、しながわ・目黒こどもスクールのウェブサイトでダウンロードができます。無断複写・引用はご遠慮ください。
※2. このプリントを活用したオンライン授業のスケジュールは、しながわ・目黒こどもスクールのウェブサイトでご確認ください。




おうちで、やろう。


Study at home. 小学校受験の家庭学習教材

図形：同図形5


上のお手本と下のマスと同じ形にします。下のマスのどこかをハンマーで叩いて壊して上のお手本と同じにするには、どのマスが
いらない部分になりますか。その場所をすべて選んで、斜め線（/）をつけましょう。




Hand holding a hammer icon.




Hand holding a hammer icon.




Hand holding a hammer icon.



Hand holding a hammer icon.



Hand holding a hammer icon.



Hand holding a hammer icon.

ICT 教育の小学校受験

※1. このプリントは、しながわ・目黒こどもスクールのウェブサイトでダウンロードができます。無断複写・引用はご遠慮ください。

※2. このプリントを活用したオンライン授業のスケジュールは、しながわ・目黒こどもスクールのウェブサイトでご確認ください。




おうちで、やろう。

Study at home. 小学校受験の家庭学習教材


図形：同図形 6

上のお手本と下のマスと同じ形にします。下のマスのどこかをハンマーで叩いて壊して上のお手本と同じにするには、どのマスが
いらない部分になりますか。その場所をすべて選んで、斜め線（/）をつけましょう。




Hand holding a hammer icon.

■		
■	■	■
■		




Hand holding a hammer icon.

		■
■		■
■	■	■




Hand holding a hammer icon.

■	■	
■		■
		■




Hand holding a hammer icon.

		■
■		
■	■	■



Hand holding a hammer icon.

■	■	
	■	■
■	■	



Hand holding a hammer icon.

■	■	
■		■

ICT 教育の小学校受験

※1. このプリントは、しながわ・目黒こどもスクールのウェブサイトでダウンロードができます。無断複写・引用はご遠慮ください。

※2. このプリントを活用したオンライン授業のスケジュールは、しながわ・目黒こどもスクールのウェブサイトでご確認ください。




おうちで、やろう。

Study at home. 小学校受験の家庭学習教材


図形：同図形 7

上のお手本と下のマスと同じ形にします。下のマスのどこかをハンマーで叩いて壊して上のお手本と同じにするには、どのマスが
いない部分になりますか。その場所をすべて選んで、斜め線（/）をつけましょう。




Hand holding a hammer icon.

■		
■	■	■
		■




Hand holding a hammer icon.

■		
		■
■	■	■




Hand holding a hammer icon.

■		
	■	■
■		■




Hand holding a hammer icon.

		■
■	■	
		■



Hand holding a hammer icon.

■	■	
		■
■	■	



Hand holding a hammer icon.

■		
■		■

ICT 教育の小学校受験

※1. このプリントは、しながわ・目黒こどもスクールのウェブサイトでダウンロードができます。無断複写・引用はご遠慮ください。

※2. このプリントを活用したオンライン授業のスケジュールは、しながわ・目黒こどもスクールのウェブサイトでご確認ください。



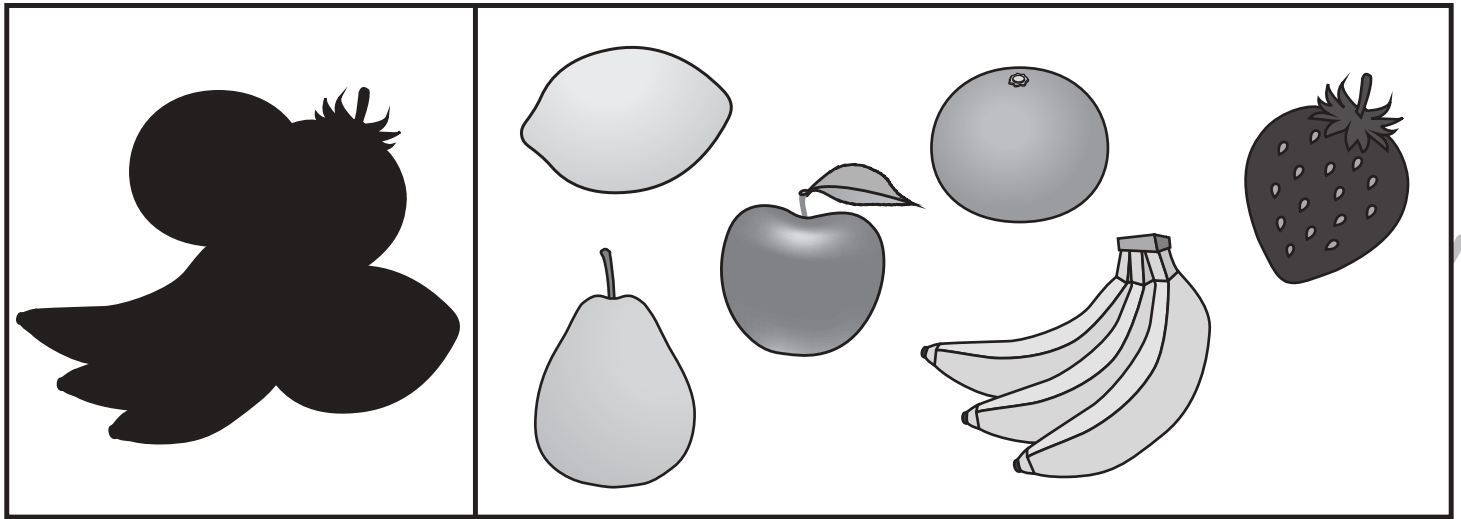


おうちで、やろう。

Study at home. 小学校受験の家庭学習教材

推理：影3

左の四角の中には絵が影になって重なっています。影になっていない絵を右の四角の中から見つけて△をつけます。



※1. このプリントは、しながわ・目黒こどもスクールのウェブサイトでダウンロードができます。無断複写・引用はご遠慮ください。

※2. このプリントを活用したオンライン授業のスケジュールは、しながわ・目黒こどもスクールのウェブサイトでご確認ください。

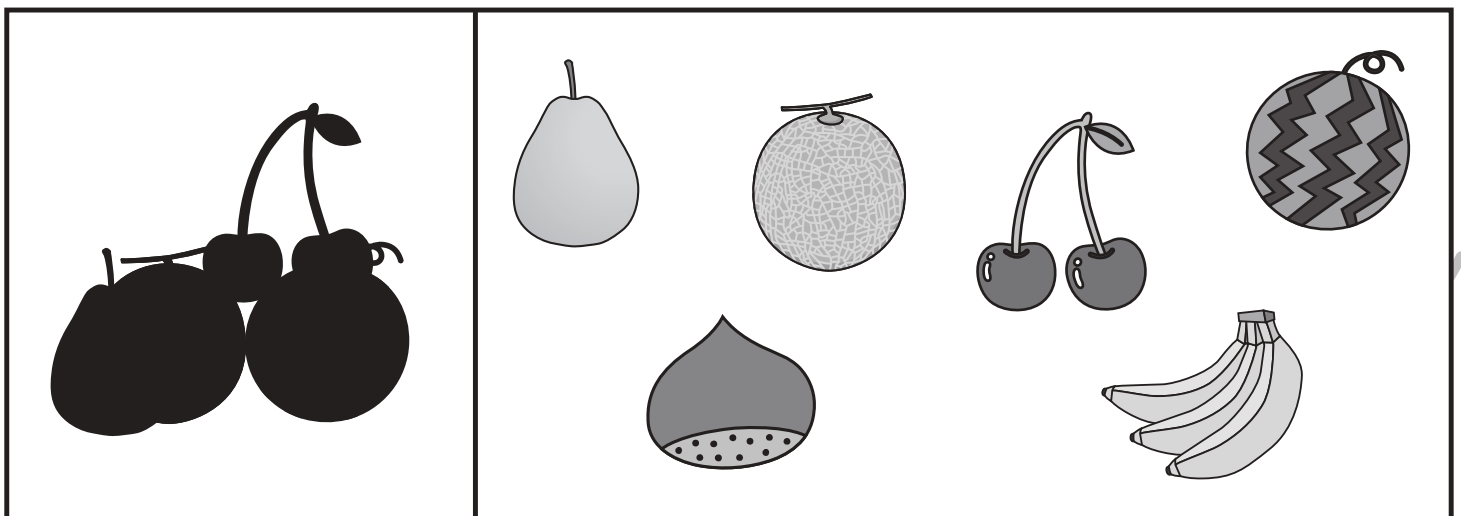
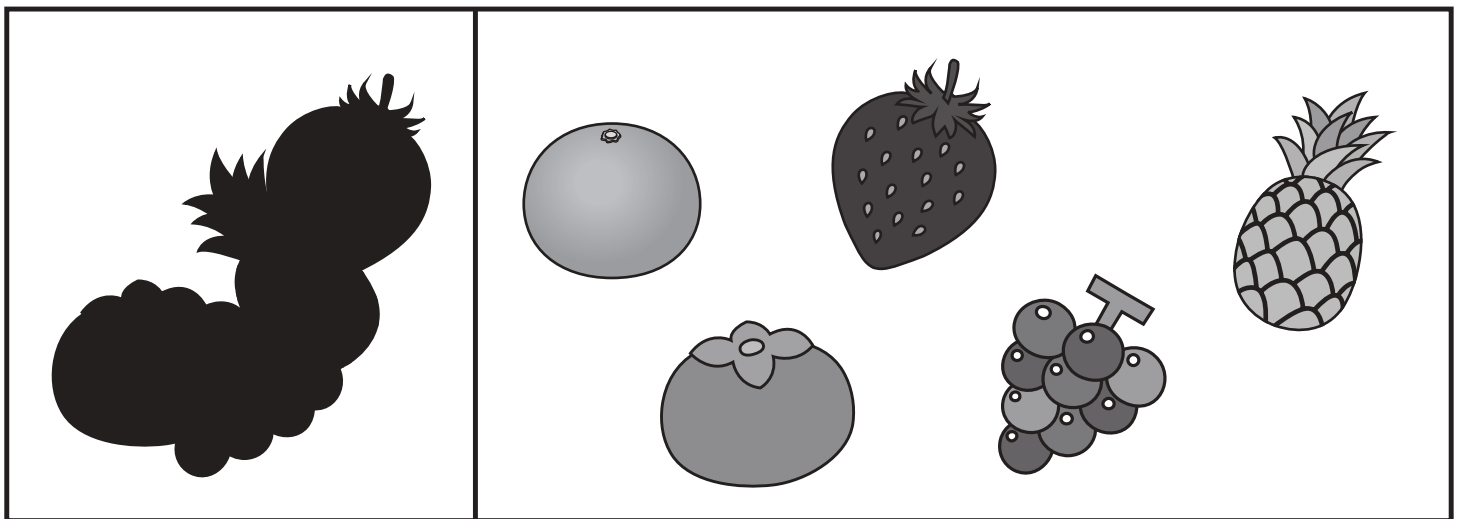



おうちで、やろう。

Study at home. 小学校受験の家庭学習教材

推理：影4

左の四角の中には絵が影になって重なっています。影になっていない絵を右の四角の中から見つけて△をつけます。



※1. このプリントは、しながわ・目黒こどもスクールのウェブサイトでダウンロードができます。無断複写・引用はご遠慮ください。

※2. このプリントを活用したオンライン授業のスケジュールは、しながわ・目黒こどもスクールのウェブサイトでご確認ください。





おうちで、やろう。

Study at home. 小学校受験の家庭学習教材

数量：計数 12

四角の中にある絵を数えます。それぞれの数だけ〇を下の四角に書きましょう。かぞえない絵が混ざっていたり、絵の向きが変わっているときもあります。注意して探しましょう。



※1. このプリントは、しながわ・目黒こどもスクールのウェブサイトでダウンロードができます。無断複写・引用はご遠慮ください。
※2. このプリントを活用したオンライン授業のスケジュールは、しながわ・目黒こどもスクールのウェブサイトでご確認ください。






おうちで、やろう。

Study at home. 小学校受験の家庭学習教材

絵画：条件画 3

下の形を使って絵を描きます。紙の向きは縦横自由です。



※1. このプリントは、しながわ・目黒こどもスクールのウェブサイトダウンロードができます。無断複写・引用はご遠慮ください。
※2. このプリントを活用したオンライン授業のスケジュールは、しながわ・目黒こどもスクールのウェブサイトでご確認ください。