





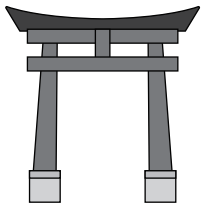


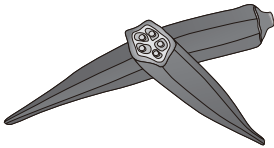




# おうちで、やろう。

Study at home. 小学校受験の家庭学習教材

## 言語：音の理解 8

左側の絵のはじめの音と右側の絵の2番目の音が同じものを見つけて、点と点を線で結びます。

Connections shown in the image:

- Onigiri (left) connects to Dustpan (right)
- Whale (left) connects to Camel (right)
- Torii gate (left) connects to Skirt (right)
- Squirrel (left) connects to Pocket knife (right)
- Peacock (left) connects to Coconuts (right)

※1. このプリントは、しながわ・目黒こどもスクールのウェブサイトでダウンロードができます。無断複写・引用はご遠慮ください。

※2. このプリントを活用したオンライン授業のスケジュールは、しながわ・目黒こどもスクールのウェブサイトでご確認ください。



# おうちで、やろう。

Study at home. 小学校受験の家庭学習教材

## 言語：音の理解 9

横に並んだ3つの絵の、はじめの音が全て同じ場合は○を、2番目の音が全て同じ場合は△を、おわりの音が全て同じ場合は×を、右の太い四角の中にかきます。

			×
			○
			△
			×
			△
			○

※1. このプリントは、しながわ・目黒こどもスクールのウェブサイトでダウンロードができます。無断複写・引用はご遠慮ください。

※2. このプリントを活用したオンライン授業のスケジュールは、しながわ・目黒こどもスクールのウェブサイトでご確認ください。


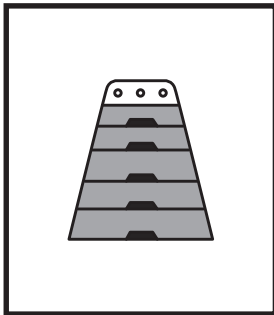




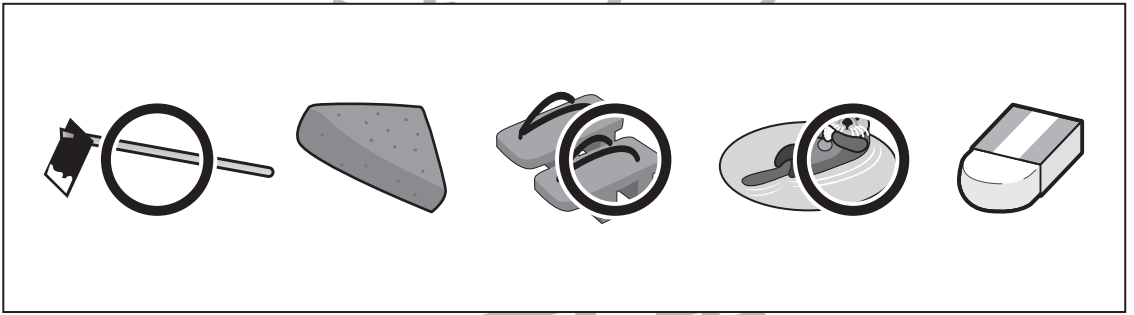

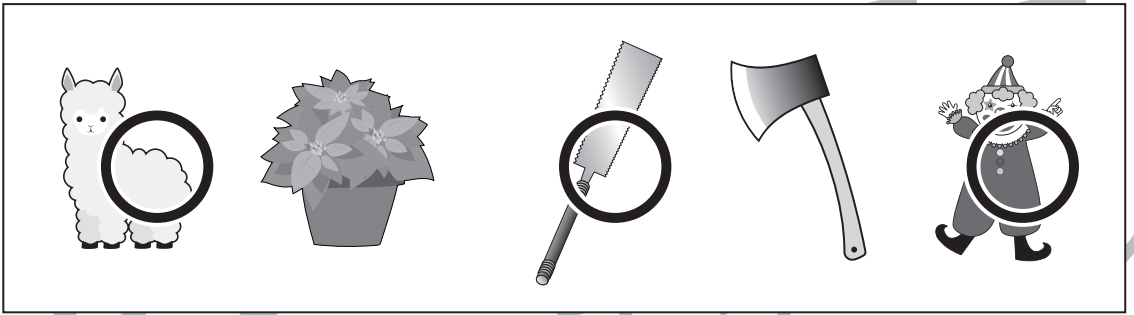


# おうちで、やろう。

Study at home. 小学校受験の家庭学習教材

## 言語：音の理解 10

左の太い四角の中の絵がお手本です。お手本の名前を右の四角の中の絵のはじめの音をつなげて作ります。その絵を見つけて○をつけます。



※1. このプリントは、しながわ・目黒こどもスクールのウェブサイトでダウンロードができます。無断複写・引用はご遠慮ください。  
※2. このプリントを活用したオンライン授業のスケジュールは、しながわ・目黒こどもスクールのウェブサイトでご確認ください。








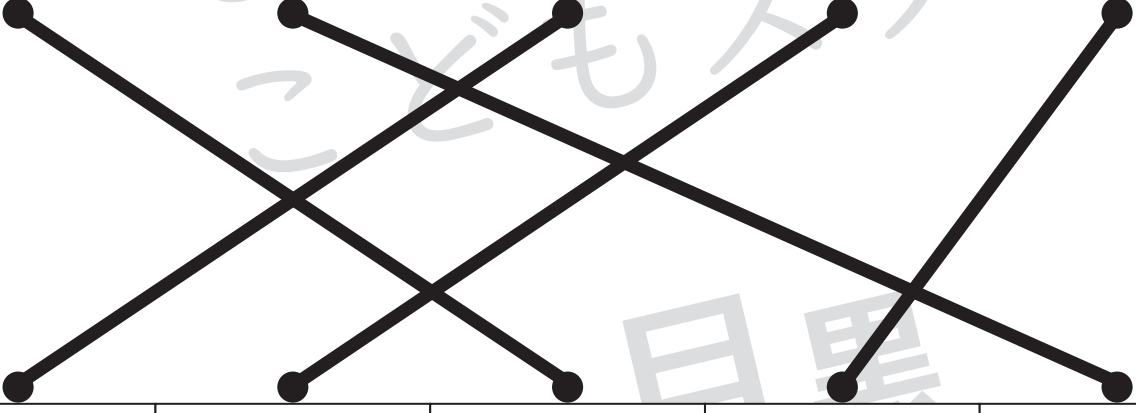













# おうちで、やろう。

Study at home. 小学校受験の家庭学習教材

## 常識：仕事1

上の四角のお仕事をしている人が使うもの・関係するものを真ん中と下の四角から選んで、点と点を線で結びます。

※1. このプリントは、しながわ・目黒こどもスクールのウェブサイトでダウンロードができます。無断複写・引用はご遠慮ください。  
 ※2. このプリントを活用したオンライン授業のスケジュールは、しながわ・目黒こどもスクールのウェブサイトでご確認ください。



# おうちで、やろう。

Study at home. 小学校受験の家庭学習教材

## 図形：重ね点図形 14

左の2枚の点図形を重ねた形を考えて、矢印の右の四角にかきます。

The image displays four rows of dot patterns. Each row consists of three boxes. The first box on the left contains two separate dot patterns. The middle box contains a right-pointing arrow. The third box on the right contains a single dot pattern that is the result of overlapping the two patterns from the first box. The dot patterns are as follows:

- Row 1:** Two separate patterns: one with a vertical line on the right and a horizontal line at the bottom; the other with a vertical line on the right and a horizontal line at the bottom. The combined pattern shows both lines overlaid.
- Row 2:** Two separate patterns: one with a vertical line on the right and a horizontal line at the bottom; the other with a vertical line on the right and a horizontal line at the bottom. The combined pattern shows both lines overlaid.
- Row 3:** Two separate patterns: one with a vertical line on the right and a horizontal line at the bottom; the other with a vertical line on the right and a horizontal line at the bottom. The combined pattern shows both lines overlaid.
- Row 4:** Two separate patterns: one with a vertical line on the right and a horizontal line at the bottom; the other with a vertical line on the right and a horizontal line at the bottom. The combined pattern shows both lines overlaid.

※1. このプリントは、しながわ・目黒こどもスクールのウェブサイトでダウンロードができます。無断複写・引用はご遠慮ください。

※2. このプリントを活用したオンライン授業のスケジュールは、しながわ・目黒こどもスクールのウェブサイトでご確認ください。

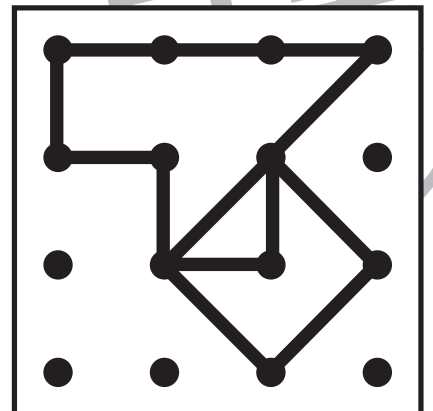
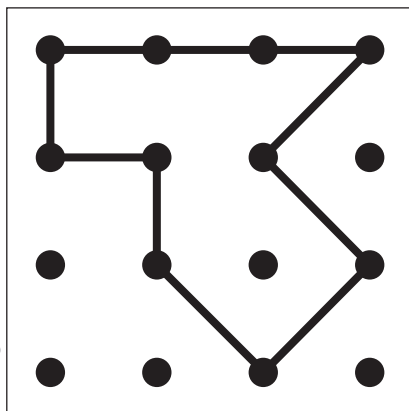

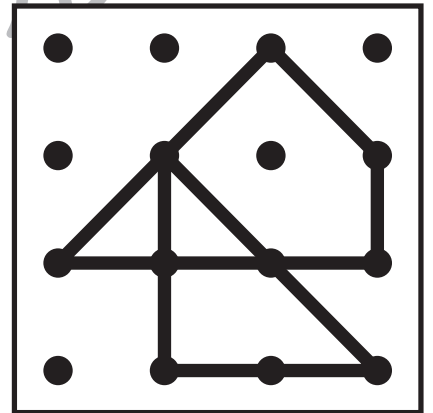
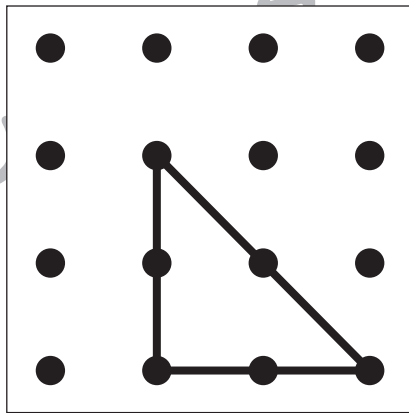
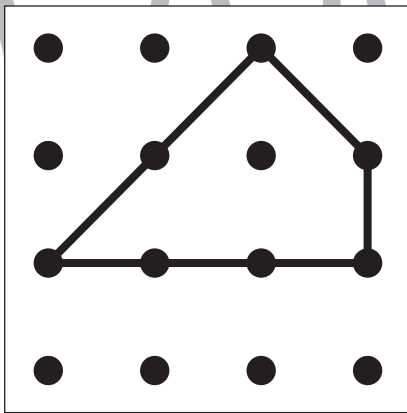
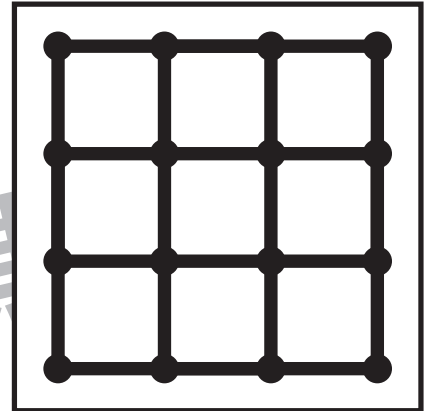
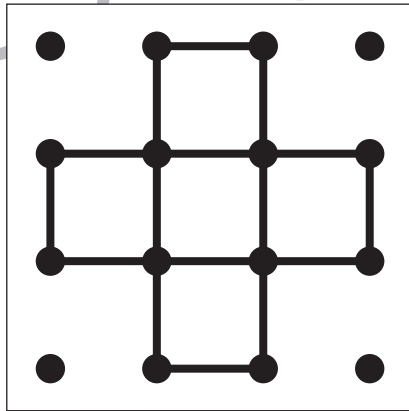
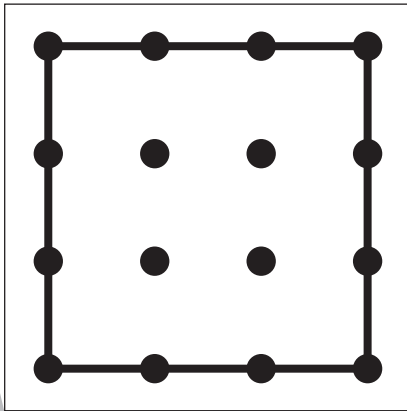
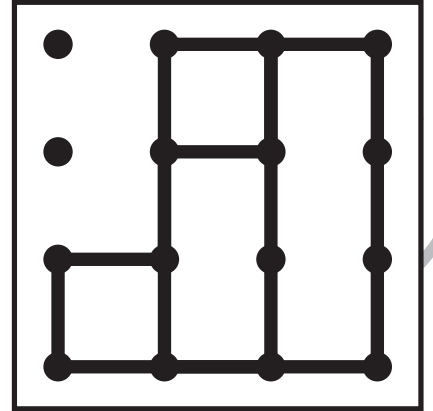
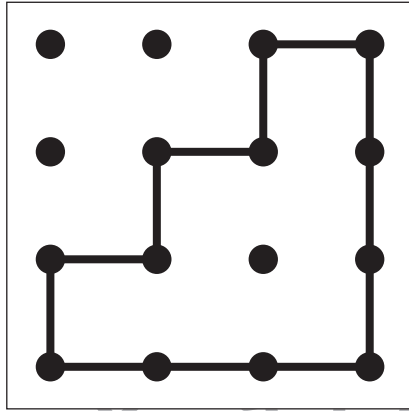
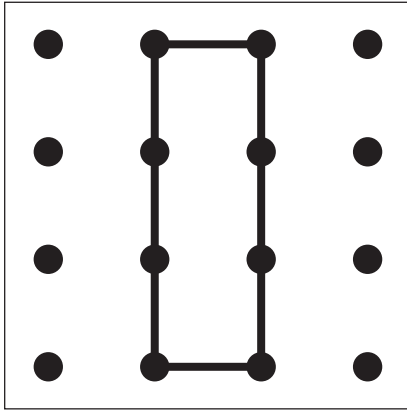


# おうちで、やろう。

Study at home. 小学校受験の家庭学習教材

## 図形：重ね点図形 15

左の2枚の点図形を重ねた形を考えて、矢印の右の四角にかきます。



※1. このプリントは、しながわ・目黒こどもスクールのウェブサイトでダウンロードができます。無断複写・引用はご遠慮ください。  
※2. このプリントを活用したオンライン授業のスケジュールは、しながわ・目黒こどもスクールのウェブサイトでご確認ください。



# おうちで、やろう。

Study at home. 小学校受験の家庭学習教材

数量：積み木 5

積み木の数だけ、すぐ下の四角に○をかきます。

$\bigcirc \times 10$	$\bigcirc \times 8$	$\bigcirc \times 9$
$\bigcirc \times 9$	$\bigcirc \times 11$	$\bigcirc \times 8$

※1. このプリントは、しながわ・目黒こどもスクールのウェブサイトでダウンロードができます。無断複写・引用はご遠慮ください。

※2. このプリントを活用したオンライン授業のスケジュールは、しながわ・目黒こどもスクールのウェブサイトでご確認ください。



# おうちで、やろう。

Study at home. 小学校受験の家庭学習教材

数量：積み木 6

積み木の数だけ、すぐ下の四角に○をかきます。

○ × 1 0	○ × 1 1	○ × 1 1
○ × 1 0	○ × 9	○ × 9

※1. このプリントは、しながわ・目黒こどもスクールのウェブサイトでダウンロードができます。無断複写・引用はご遠慮ください。

※2. このプリントを活用したオンライン授業のスケジュールは、しながわ・目黒こどもスクールのウェブサイトでご確認ください。