

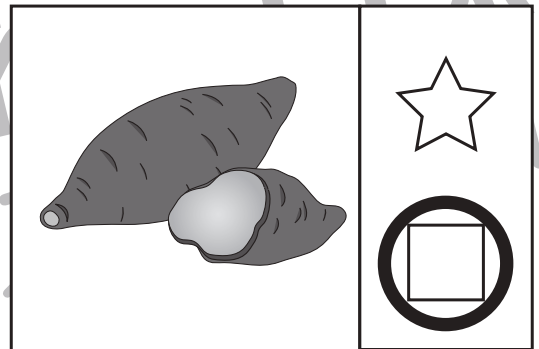
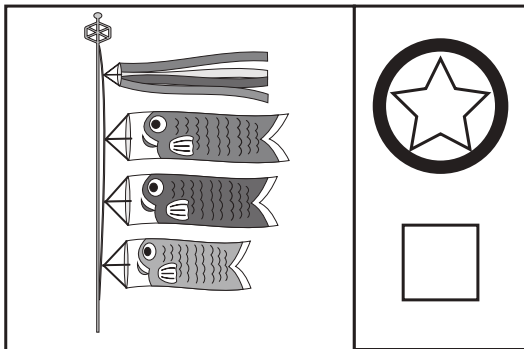
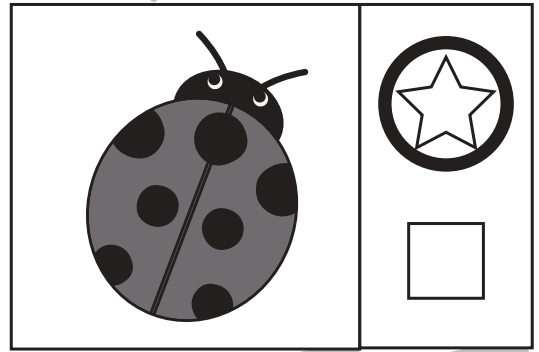
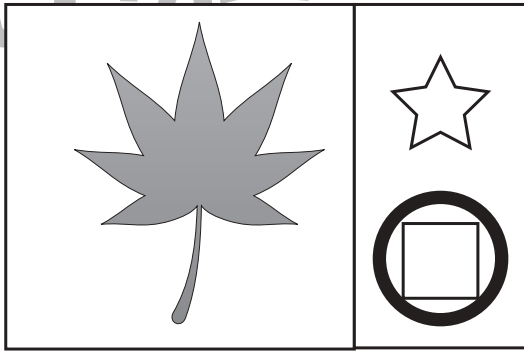
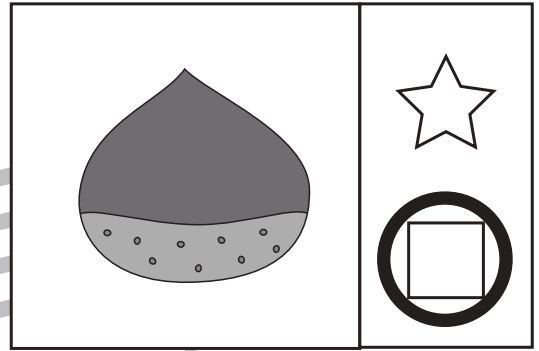

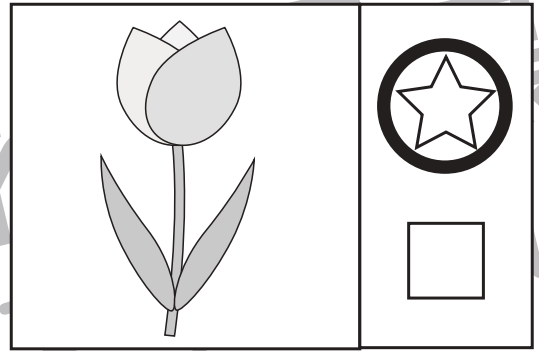
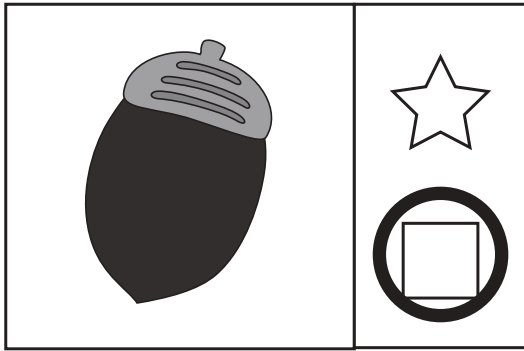


おうちで、やろう。

Study at home. 小学校受験の家庭学習教材

常識：季節6

四角の中の絵が春のものには☆を、秋のものには□を○で囲みます。



※1. このプリントは、しながわ・目黒こどもスクールのウェブサイトでダウンロードができます。無断複写・引用はご遠慮ください。
 ※2. このプリントを活用したオンライン授業のスケジュールは、しながわ・目黒こどもスクールのウェブサイトでご確認ください。

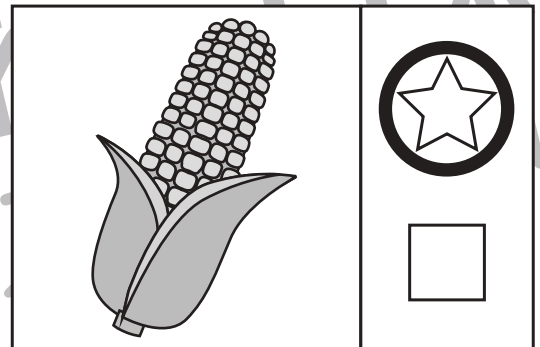


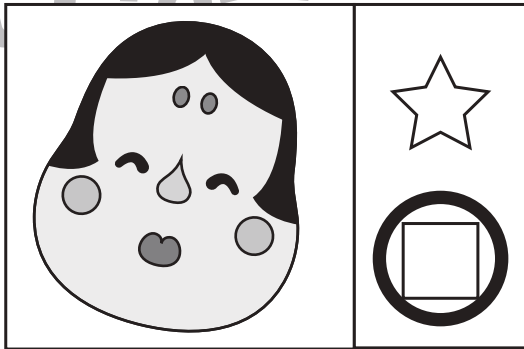
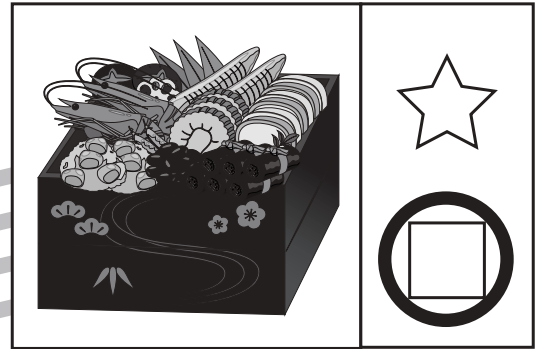
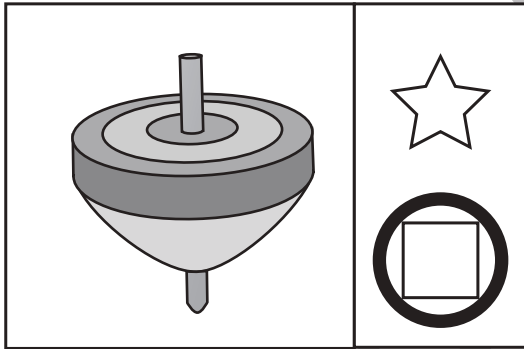
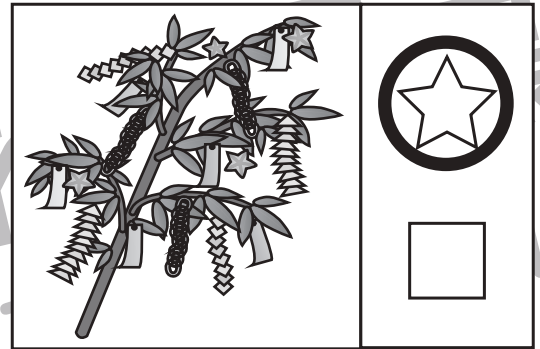
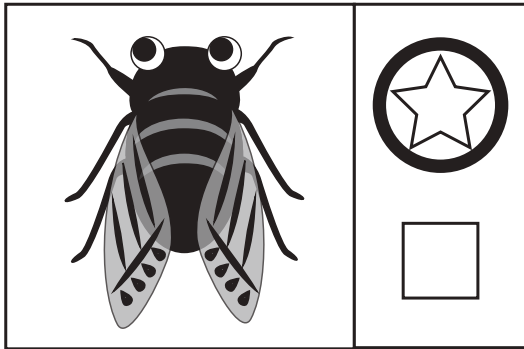


おうちで、やろう。

Study at home. 小学校受験の家庭学習教材

常識：季節7

四角の中の絵が夏のものには☆を、冬のものには□を○で囲みます。



※1. このプリントは、しながわ・目黒こどもスクールのウェブサイトでダウンロードができます。無断複写・引用はご遠慮ください。
 ※2. このプリントを活用したオンライン授業のスケジュールは、しながわ・目黒こどもスクールのウェブサイトでご確認ください。



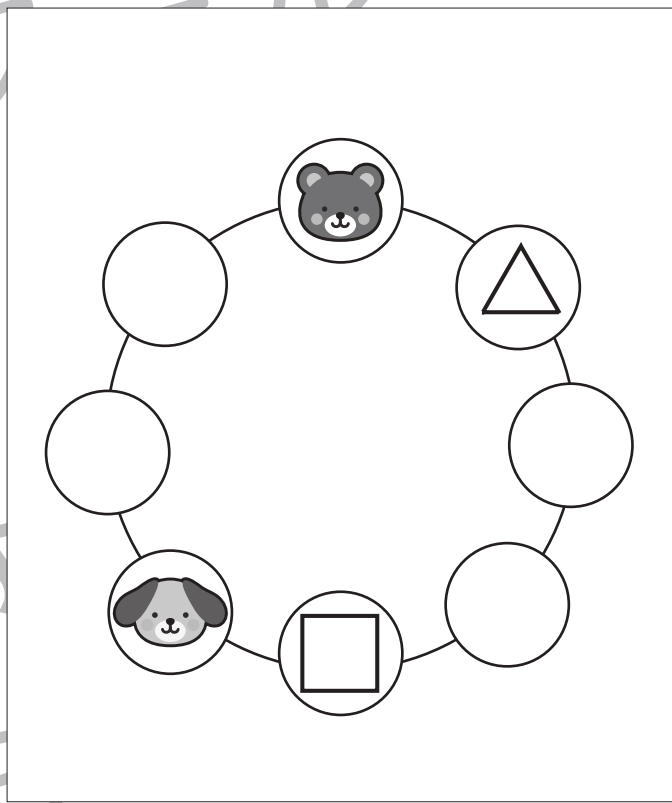
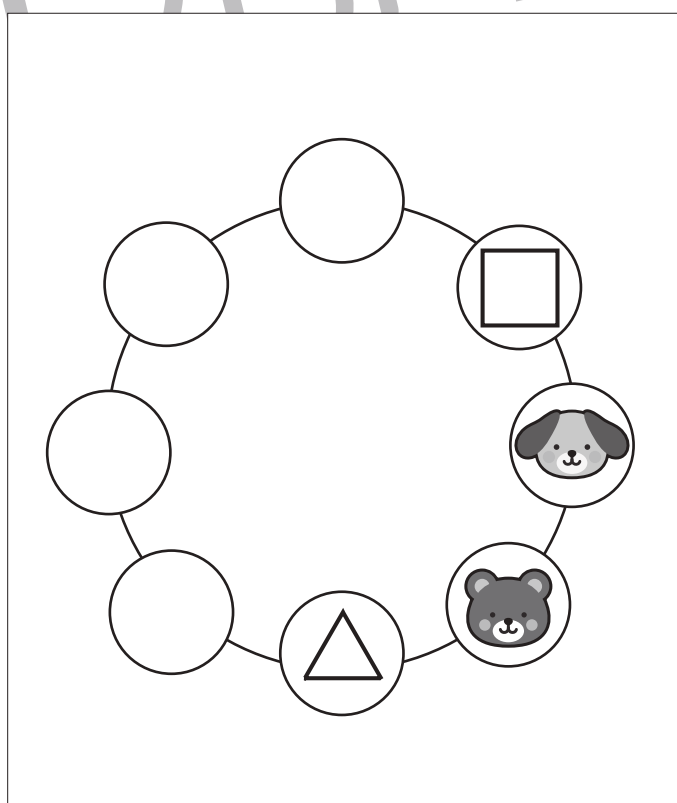


おうちで、やろう。

Study at home. 小学校受験の家庭学習教材

図形：移動 12

①ネコが時計回りに3つ、反時計回りに2つ移動した場所を塗ります。

②イヌが時計回りに3つ、反時計回りに4つ移動した場所に四角を、クマが時計回りに5つ、反時計回りに4つ移動した場所に三角を描きます。



※1. このプリントは、しながわ・目黒こどもスクールのウェブサイトでダウンロードができます。無断複写・引用はご遠慮ください。

※2. このプリントを活用したオンライン授業のスケジュールは、しながわ・目黒こどもスクールのウェブサイトでご確認ください。





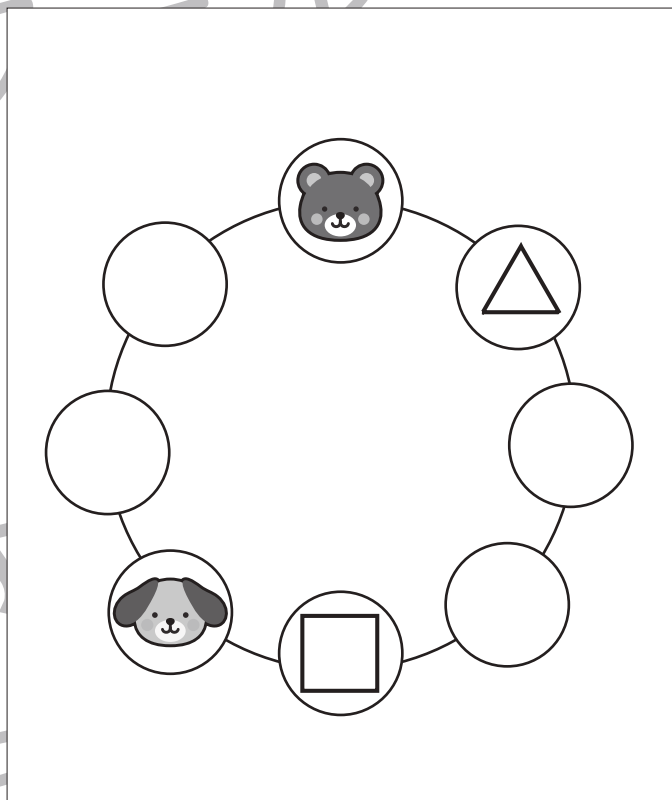
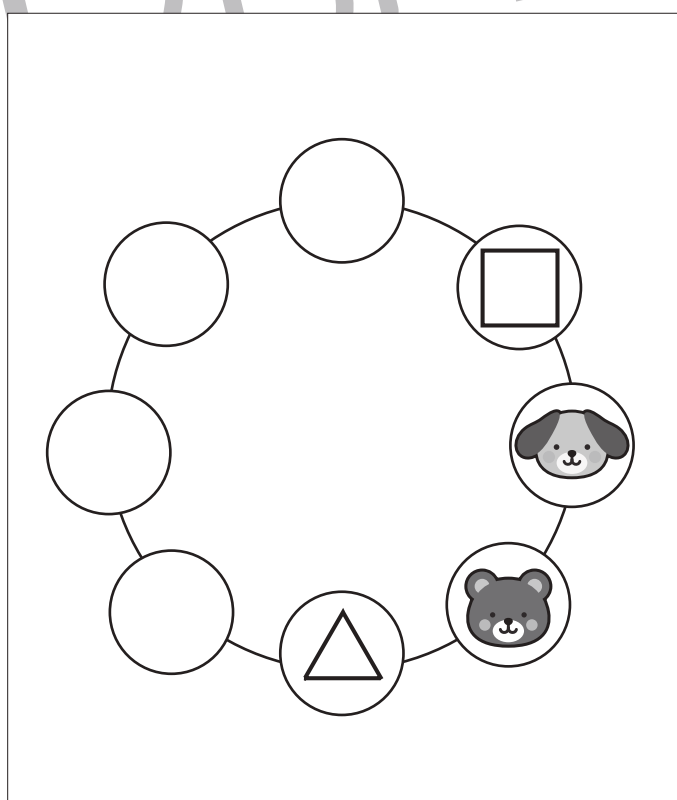
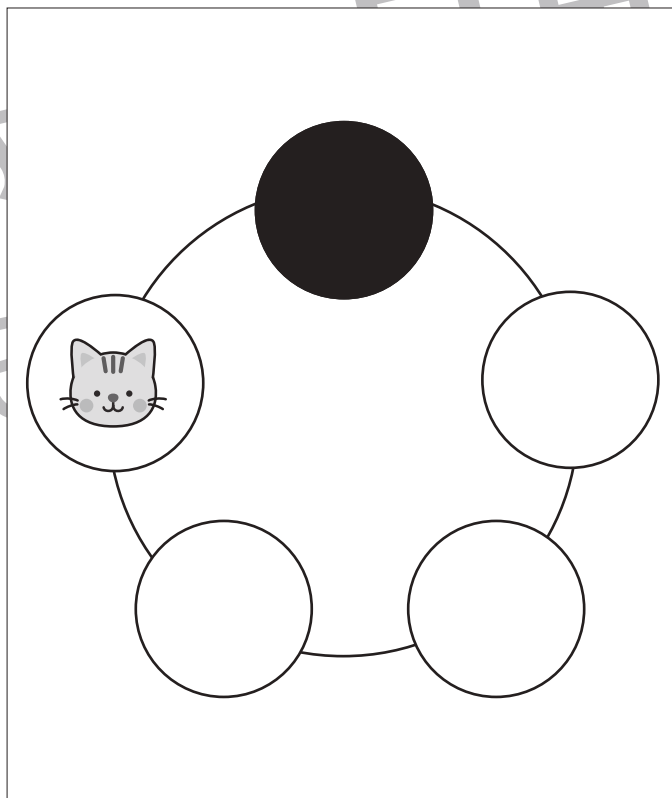

おうちで、やろう。

Study at home. 小学校受験の家庭学習教材

図形：移動 12

①ネコが時計回りに3つ、反時計回りに2つ移動した場所を塗ります。

②イヌが時計回りに3つ、反時計回りに4つ移動した場所に四角を、クマが時計回りに5つ、反時計回りに4つ移動した場所に三角を描きます。



※1. このプリントは、しながわ・目黒こどもスクールのウェブサイトでダウンロードができます。無断複写・引用はご遠慮ください。

※2. このプリントを活用したオンライン授業のスケジュールは、しながわ・目黒こどもスクールのウェブサイトでご確認ください。

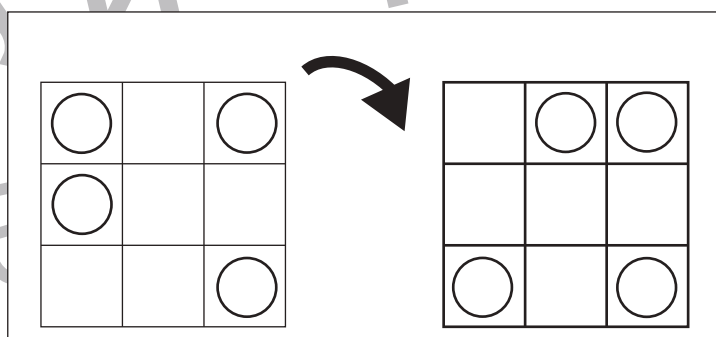
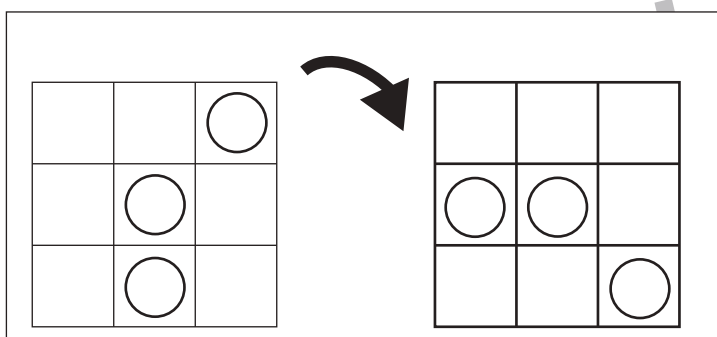
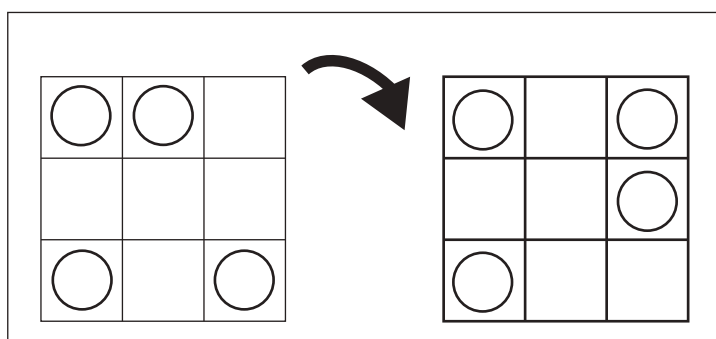
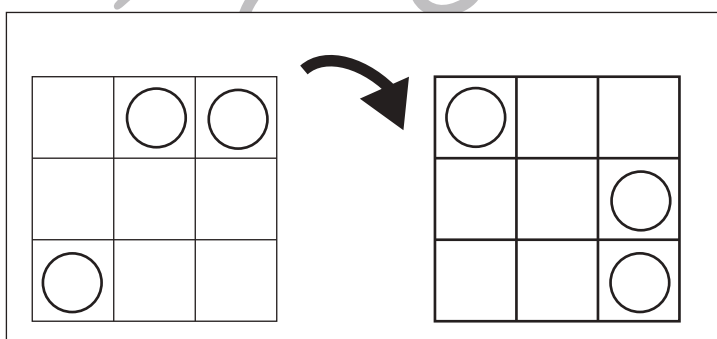
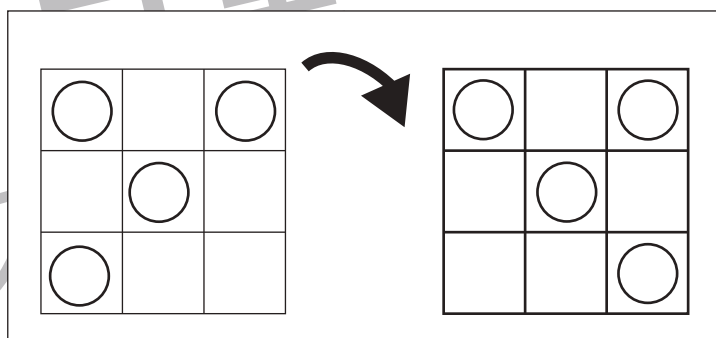
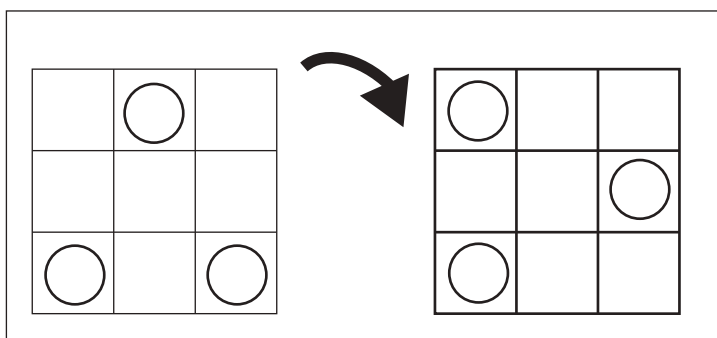
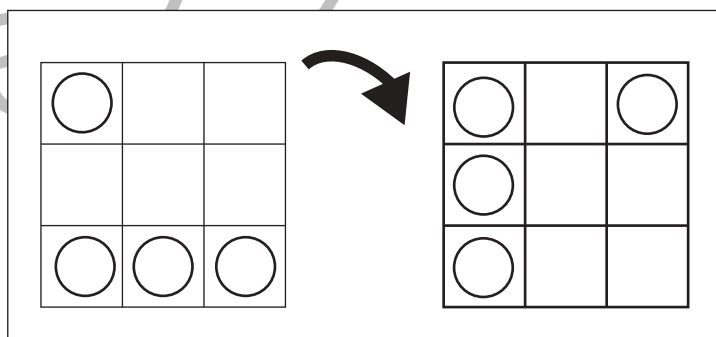
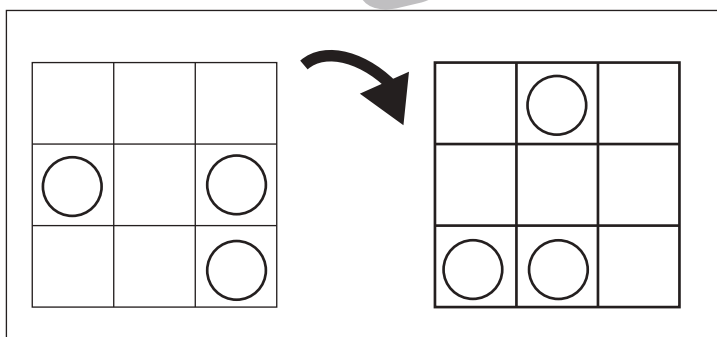
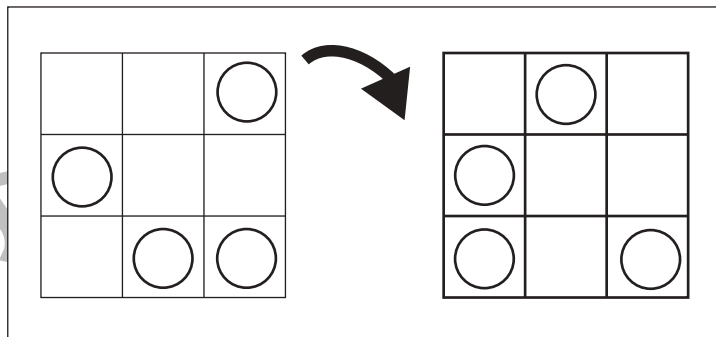
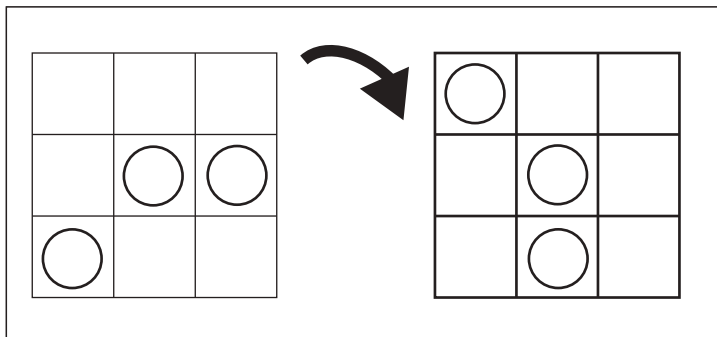


おうちで、やろう。

Study at home. 小学校受験の家庭学習教材

図形：回転 17

左のお手本を矢印の方向へ 1 回倒した時の見え方を考えて右の四角にかきます。



※1. このプリントは、しながわ・目黒こどもスクールのウェブサイトでダウンロードができます。無断複写・引用はご遠慮ください。
 ※2. このプリントを活用したオンライン授業のスケジュールは、しながわ・目黒こどもスクールのウェブサイトでご確認ください。

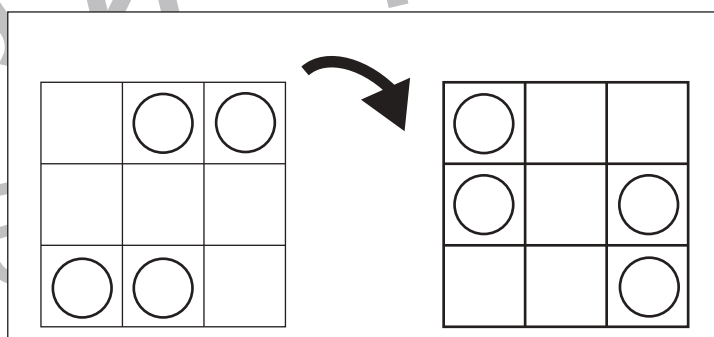
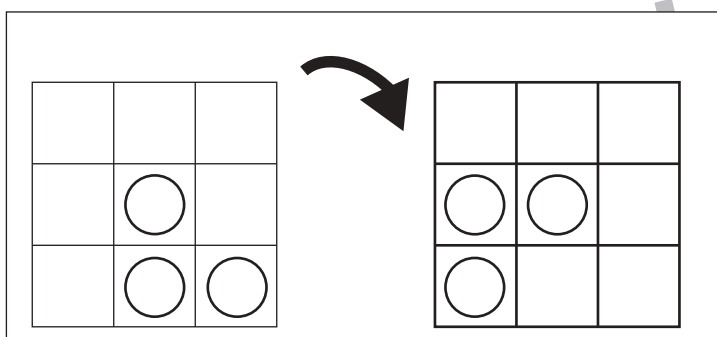
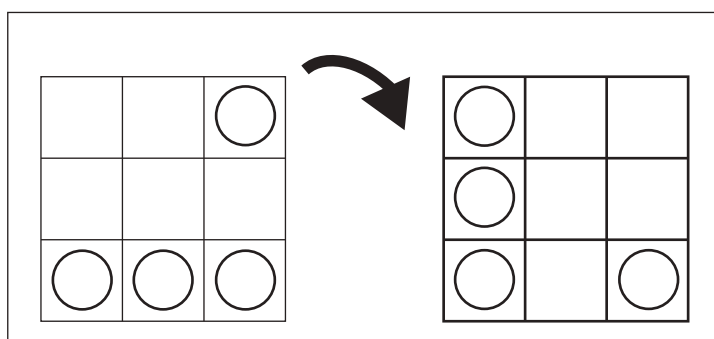
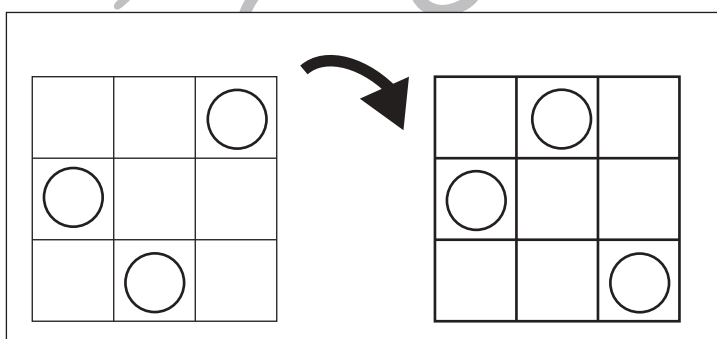
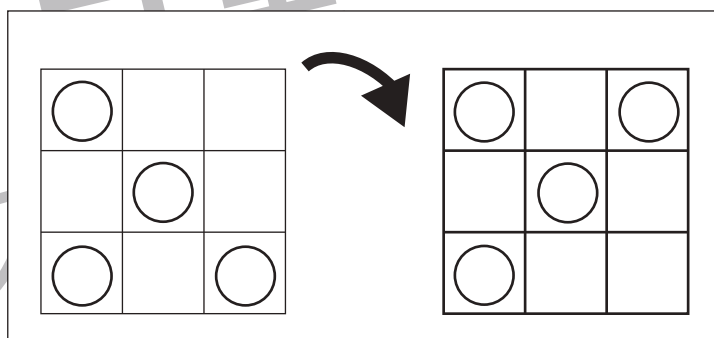
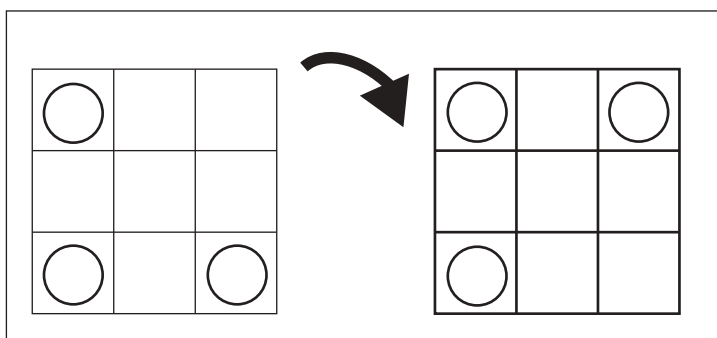
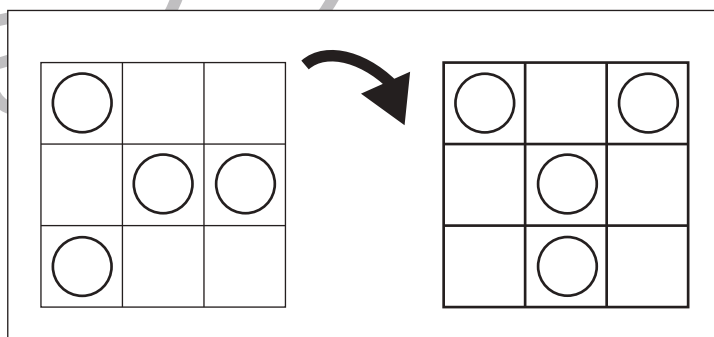
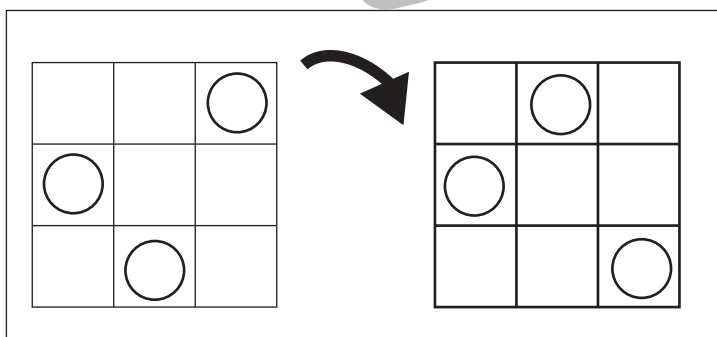
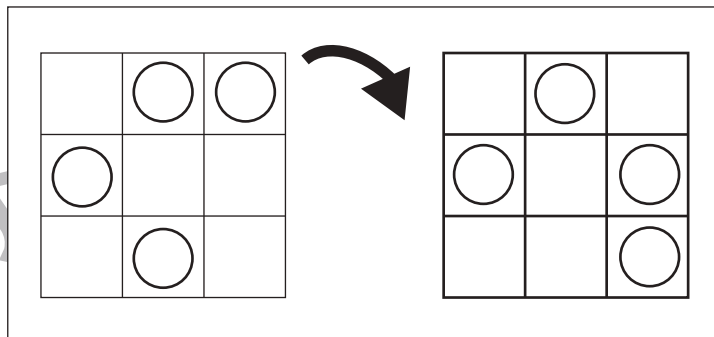
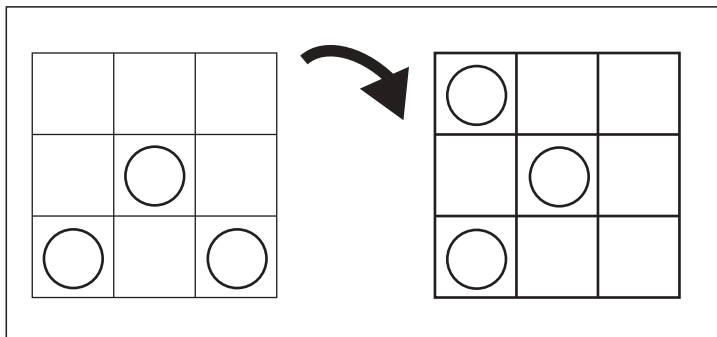


おうちで、やろう。

Study at home. 小学校受験の家庭学習教材

図形：回転 18

左のお手本を矢印の方向へ 1 回倒した時の見え方を考えて右の四角にかきます。



※1. このプリントは、しながわ・目黒こどもスクールのウェブサイトでダウンロードができます。無断複写・引用はご遠慮ください。

※2. このプリントを活用したオンライン授業のスケジュールは、しながわ・目黒こどもスクールのウェブサイトでご確認ください。



おうちで、やろう。

Study at home. 小学校受験の家庭学習教材

数量：計数 19

四角の中の2つのサイコロの目を合わせた数と同じ数のものを右側から見つけて、点と点を線で結びます。

Connections shown in the image:

- Top-left (4+3=7) connects to Top-right (10 spades).
- Second row (5+5=10) connects to Second row (10 diamonds).
- Third row (6+2=8) connects to Bottom-right (11 stars).
- Fourth row (5+4=9) connects to Bottom-right (11 stars).
- Bottom row (6+5=11) connects to Bottom-right (11 stars).

※1. このプリントは、しながわ・目黒こどもスクールのウェブサイトでダウンロードができます。無断複写・引用はご遠慮ください。
 ※2. このプリントを活用したオンライン授業のスケジュールは、しながわ・目黒こどもスクールのウェブサイトでご確認ください。



おうちで、やろう。

Study at home. 小学校受験の家庭学習教材

数量：計数 20

四角の中の2つのサイコロの目を合わせた数と同じ数のものを右側から見つけて、点と点を線で結びます。

サイコロの目の合計	右側の図形の数
1 + 4 = 5	5つのトランプのスペード
2 + 2 = 4	4つのトランプのダイヤ
3 + 4 = 7	7つのトランプのクラブ
4 + 4 = 8	8つのトランプのハート
5 + 6 = 11	11つの星

※1. このプリントは、しながわ・目黒こどもスクールのウェブサイトでダウンロードができます。無断複写・引用はご遠慮ください。
※2. このプリントを活用したオンライン授業のスケジュールは、しながわ・目黒こどもスクールのウェブサイトでご確認ください。

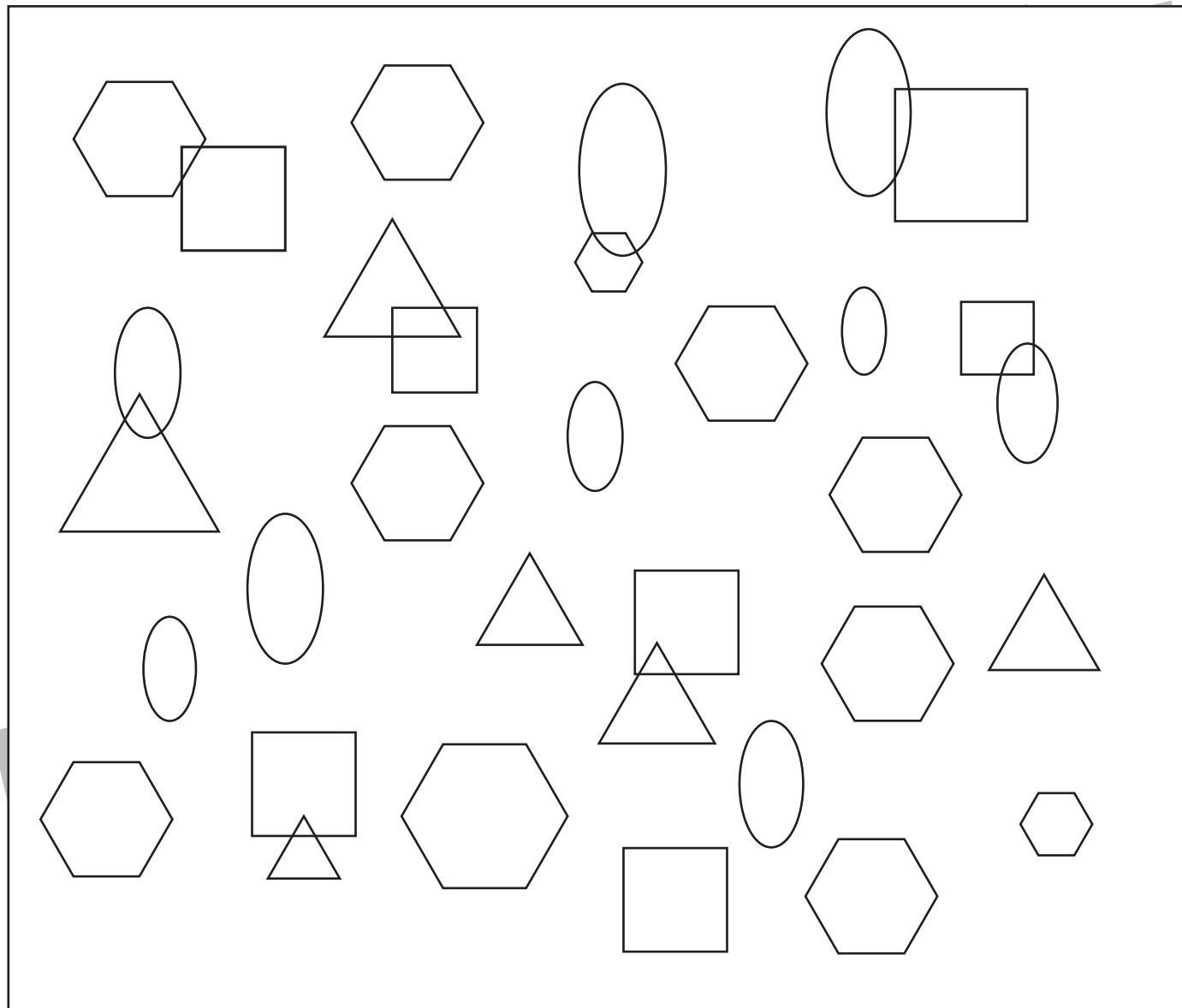


おうちで、やろう。

Study at home. 小学校受験の家庭学習教材

数量：計数 21

上の大きな四角の中のうち、下の四角の中の形を数えて、その数だけ☆をまとめて囲みます。



		7 個囲む
		9 個囲む
		6 個囲む
		11 個囲む

※1. このプリントは、しながわ・目黒こどもスクールのウェブサイトからダウンロードできます。無断複写・引用はご遠慮ください。

※2. このプリントを活用したオンライン授業のスケジュールは、しながわ・目黒こどもスクールのウェブサイトでご確認ください。