



おうちで、やろう。 年中児版

Study at home. 小学校受験の家庭学習教材

指示の聞き取り5

①～③の問題に答えましょう。

①上から二段目の、左から三番目のマスに青のクーピーで○をかきます。

②右から三番目の、サルと同じ段のマスに緑のクーピーで○をかきます。

③キツネの三つ上のマスにオレンジ色のクーピーで□をかきます。

目黒

	橙		
ウサギ		青	
	緑	サル	
	キツネ		

※1. このプリントは、しながわ・目黒こどもスクールのウェブサイトからダウンロードできます。無断複写・引用はご遠慮ください。

※2. このプリントを活用したオンライン授業のスケジュールは、しながわ・目黒こどもスクールのウェブサイトでご確認ください。



おうちで、やろう。 年中児版

Study at home. 小学校受験の家庭学習教材

言語：音の理解4

上の2つの絵の名前の始めの音を繋げて違う名前を作ります。正しいものを下の絵から選んで線で結びましょう。

※1. このプリントは、しながわ・目黒こどもスクールのウェブサイトでダウンロードができます。無断複写・引用はご遠慮ください。
 ※2. このプリントを活用したオンライン授業のスケジュールは、しながわ・目黒こどもスクールのウェブサイトでご確認ください。


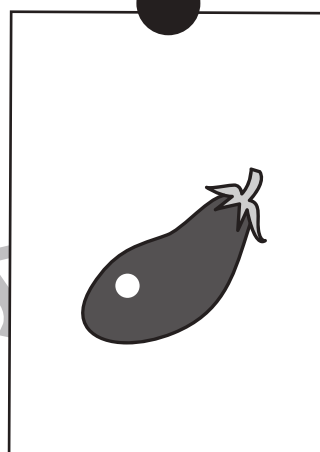




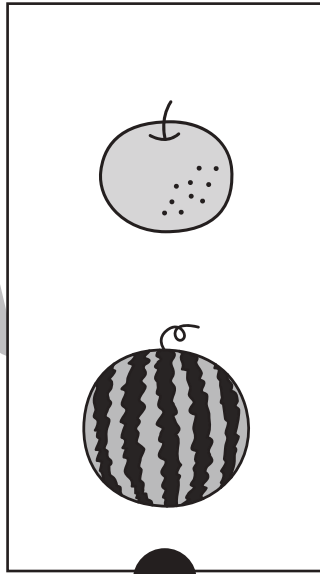



おうちで、やろう。 年中児版

Study at home. 小学校受験の家庭学習教材

言語：音の理解5

上の2つの絵の名前の始めの音を繋げて違う名前を作ります。正しいものを下の絵から選んで線で結びましょう。



※1. このプリントは、しながわ・目黒こどもスクールのウェブサイトからダウンロードできます。無断複写・引用はご遠慮ください。
※2. このプリントを活用したオンライン授業のスケジュールは、しながわ・目黒こどもスクールのウェブサイトでご確認ください。





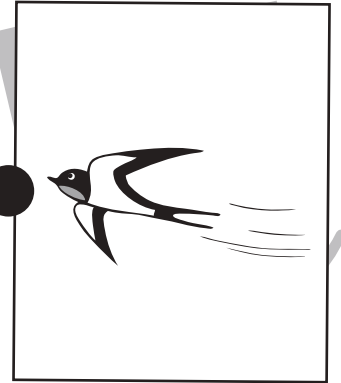



おうちで、やろう。年中児版

Study at home. 小学校受験の家庭学習教材

言語：動詞1

左と右の絵で同じ動く言葉でも違う動きになる言葉を見つけて線で結びます。



※1. このプリントは、しながわ・目黒こどもスクールのウェブサイトでダウンロードができます。無断複写・引用はご遠慮ください。
※2. このプリントを活用したオンライン授業のスケジュールは、しながわ・目黒こどもスクールのウェブサイトでご確認ください。





おうちで、やろう。年中児版

Study at home. 小学校受験の家庭学習教材

言語：動詞 2

左と右の絵で同じ動く言葉でも違う動きになる言葉を見つけて線で結びます。

※1. このプリントは、しながわ・目黒こどもスクールのウェブサイトでダウンロードができます。無断複写・引用はご遠慮ください。

※2. このプリントを活用したオンライン授業のスケジュールは、しながわ・目黒こどもスクールのウェブサイトでご確認ください。




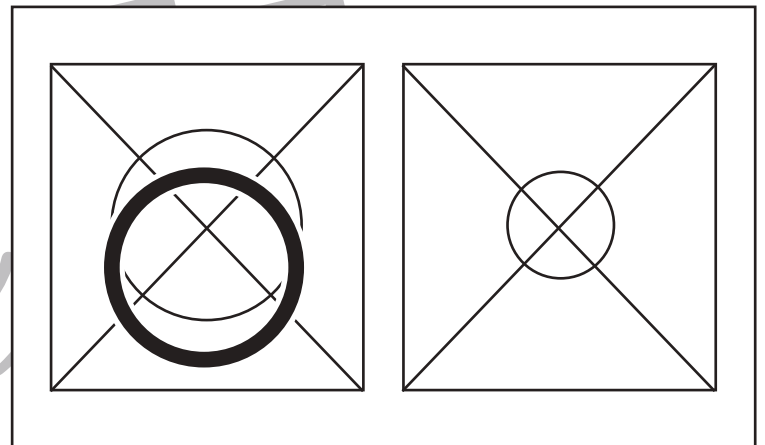
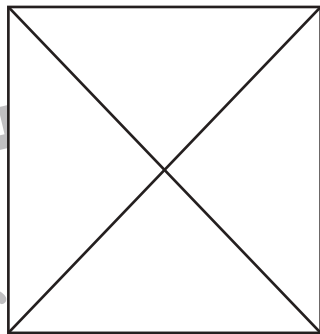
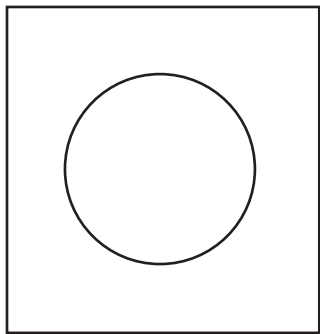
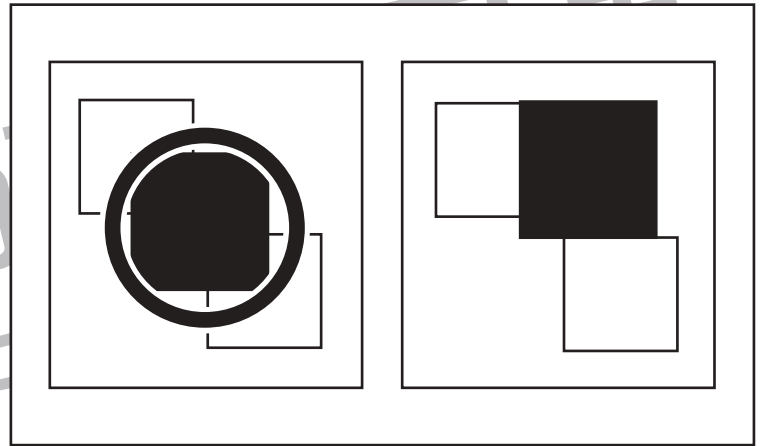

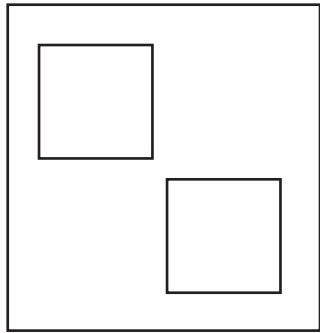


おうちで、やろう。 年中児版

Study at home. 小学校受験の家庭学習教材

図形：重ね 3

左の2枚は透明な板です。この2枚が重なった時の見え方を考えて、右の四角の中から選び○をつけます。



※1. このプリントは、しながわ・目黒こどもスクールのウェブサイトでダウンロードができます。無断複写・引用はご遠慮ください。
※2. このプリントを活用したオンライン授業のスケジュールは、しながわ・目黒こどもスクールのウェブサイトでご確認ください。

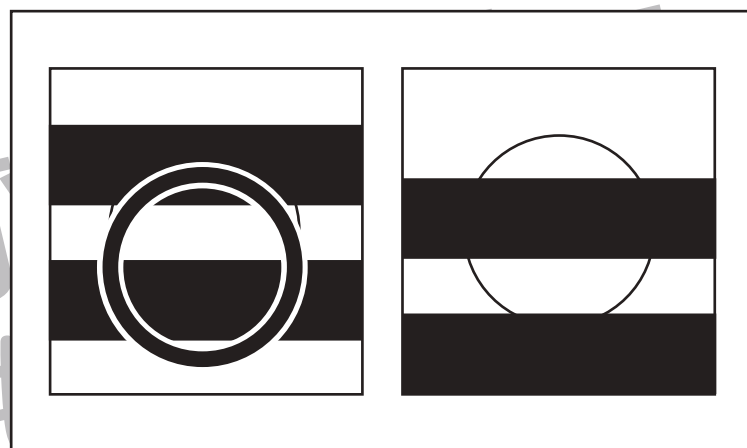
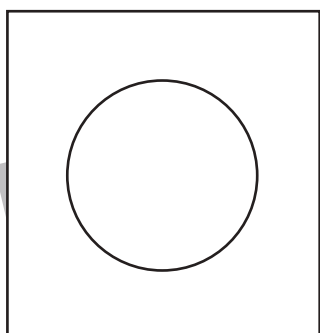
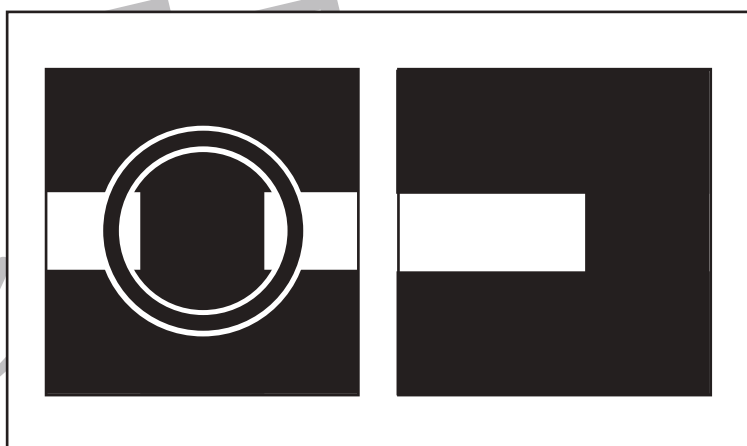

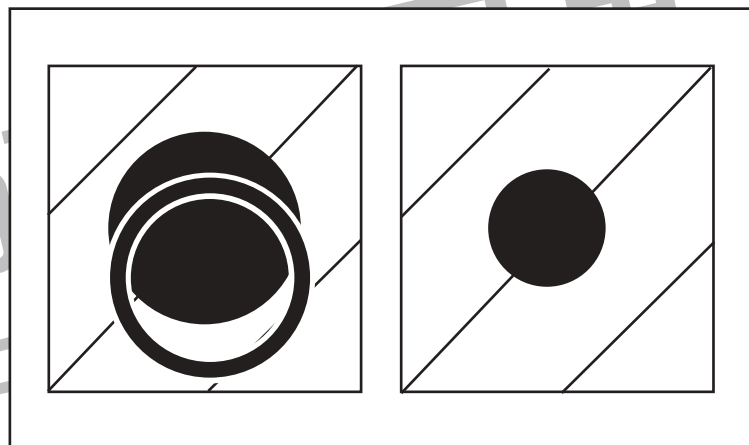
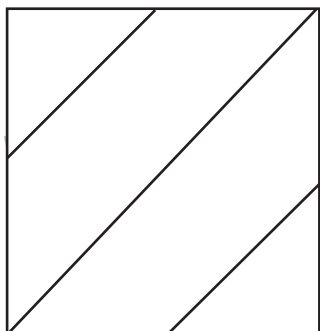



おうちで、やろう。 年中児版

Study at home. 小学校受験の家庭学習教材

図形：重ね 4

左の2枚は透明な板です。この2枚が重なった時の見え方を考えて、右の四角の中から選び○をつけます。



※1. このプリントは、しながわ・目黒こどもスクールのウェブサイトでダウンロードができます。無断複写・引用はご遠慮ください。

※2. このプリントを活用したオンライン授業のスケジュールは、しながわ・目黒こどもスクールのウェブサイトでご確認ください。



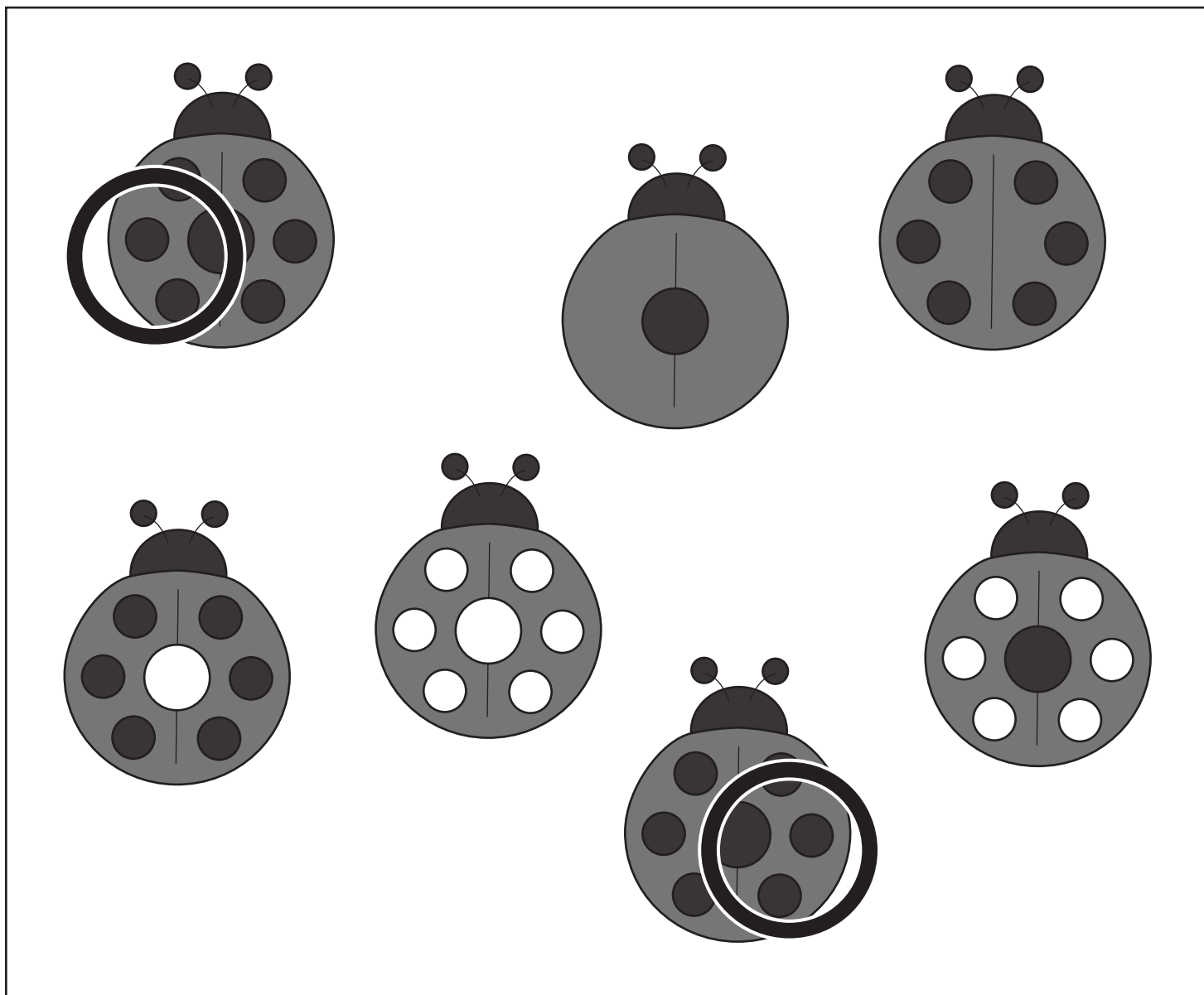

おうちで、よろう。 年中児版

Study at home. 小学校受験の家庭学習教材

図形：同図形6

上のお手本と同じ絵を下の四角の中から見つけて○をつけます。

しながわ・目黒
こどもスクール



ICT 教育の小学校受験

※1. このプリントは、しながわ・目黒こどもスクールのウェブサイトでダウンロードができます。無断複写・引用はご遠慮ください。
※2. このプリントを活用したオンライン授業のスケジュールは、しながわ・目黒こどもスクールのウェブサイトでご確認ください。

