



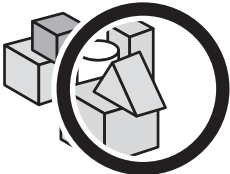






# おうちで、やろう。







Study at home. 小学校受験の家庭学習教材

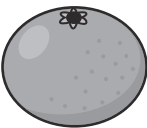





## 言語：音の理解 17

左の四角の中の絵と同じ音が入っているものを、右から見つけて○をつけます。

				
-----------------------------------------------------------------------------------	-----------------------------------------------------------------------------------	-----------------------------------------------------------------------------------	------------------------------------------------------------------------------------	-------------------------------------------------------------------------------------

				
------------------------------------------------------------------------------------	------------------------------------------------------------------------------------	------------------------------------------------------------------------------------	-------------------------------------------------------------------------------------	--------------------------------------------------------------------------------------

					
-------------------------------------------------------------------------------------	-------------------------------------------------------------------------------------	-------------------------------------------------------------------------------------	--------------------------------------------------------------------------------------	---------------------------------------------------------------------------------------	---------------------------------------------------------------------------------------

					
-------------------------------------------------------------------------------------	-------------------------------------------------------------------------------------	-------------------------------------------------------------------------------------	-------------------------------------------------------------------------------------	---------------------------------------------------------------------------------------	---------------------------------------------------------------------------------------

※1. このプリントは、しながわ・目黒こどもスクールのウェブサイトでダウンロードができます。無断複写・引用はご遠慮ください。  
 ※2. このプリントを活用したオンライン授業のスケジュールは、しながわ・目黒こどもスクールのウェブサイトでご確認ください。




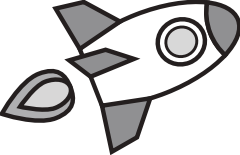



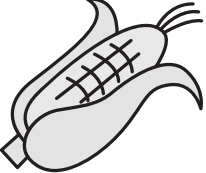




# おうちで、やろう。







Study at home. 小学校受験の家庭学習教材



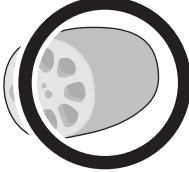



## 言語：音の理解 18

左の四角の中の絵とはじめの音が同じものには○を、おわりの音が同じものには×をつけます。

				
-----------------------------------------------------------------------------------	-----------------------------------------------------------------------------------	-----------------------------------------------------------------------------------	------------------------------------------------------------------------------------	-------------------------------------------------------------------------------------

				
------------------------------------------------------------------------------------	------------------------------------------------------------------------------------	------------------------------------------------------------------------------------	-------------------------------------------------------------------------------------	--------------------------------------------------------------------------------------

					
-------------------------------------------------------------------------------------	-------------------------------------------------------------------------------------	-------------------------------------------------------------------------------------	--------------------------------------------------------------------------------------	---------------------------------------------------------------------------------------	---------------------------------------------------------------------------------------

					
-------------------------------------------------------------------------------------	-------------------------------------------------------------------------------------	-------------------------------------------------------------------------------------	--------------------------------------------------------------------------------------	---------------------------------------------------------------------------------------	---------------------------------------------------------------------------------------

※1. このプリントは、しながわ・目黒こどもスクールのウェブサイトでダウンロードができます。無断複写・引用はご遠慮ください。  
 ※2. このプリントを活用したオンライン授業のスケジュールは、しながわ・目黒こどもスクールのウェブサイトでご確認ください。




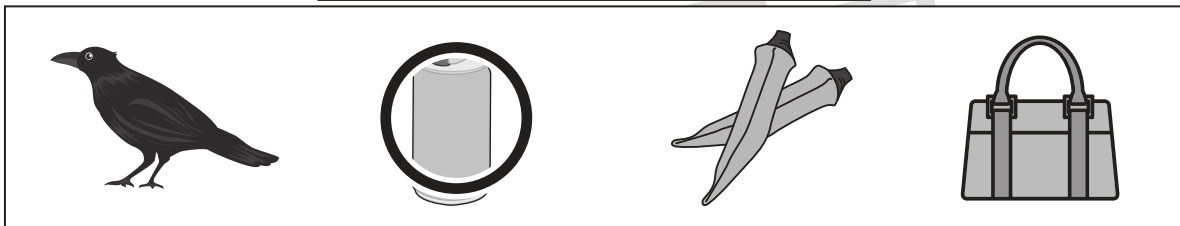





# おうちで、やろう。

Study at home. 小学校受験の家庭学習教材

## 言語：音の理解 19

上の太い四角の中の絵の真ん中の音を左側の絵から順番につなげると、どんな名前になりますか。下の四角から選んで○をつけます。



※1. このプリントは、しながわ・目黒こどもスクールのウェブサイトでダウンロードができます。無断複写・引用はご遠慮ください。  
※2. このプリントを活用したオンライン授業のスケジュールは、しながわ・目黒こどもスクールのウェブサイトでご確認ください。





# おうちで、やろう。

Study at home. 小学校受験の家庭学習教材

図形：同図形 8

上のお手本と同じ並び方をしている所を見つけて、お手本と同じ形で線で囲みます。



※1. このプリントは、しながわ・目黒こどもスクールのウェブサイトからダウンロードできます。無断複写・引用はご遠慮ください。  
 ※2. このプリントを活用したオンライン授業のスケジュールは、しながわ・目黒こどもスクールのウェブサイトでご確認ください。



# おうちで、やろう。

Study at home. 小学校受験の家庭学習教材

図形：同図形 9

上のお手本と同じ並び方をしている所を見つけて、お手本と同じ形で線で囲みます。

			○	▽			
			△	●			
○	○	▽	●	▽	○	▽	○
●	△	●	○	▽	△	△	●
○	▽	○	△	●	○	●	○
△	○	●	○	▽	●	○	▽
●	●	○	▽	△	▽	△	●
○	▽	△	●	○	▽	○	▽
△	●	○	▽	△	○	▽	●
○	△	△	○	○	△	●	▽

			☆	□			
			◇	△			
☆	◇	☆	□	☆	☆	□	◇
◇	□	◇	△	◇	◇	△	☆
☆	□	△	◇	△	◇	☆	□
◇	△	◇	☆	☆	□	◇	□
☆	□	☆	□	◇	△	☆	□
△	◇	◇	△	☆	☆	◇	△
△	☆	□	☆	□	☆	△	☆
☆	◇	◇	◇	△	◇	□	◇

※1. このプリントは、しながわ・目黒こどもスクールのウェブサイトでダウンロードができます。無断複写・引用はご遠慮ください。  
 ※2. このプリントを活用したオンライン授業のスケジュールは、しながわ・目黒こどもスクールのウェブサイトでご確認ください。


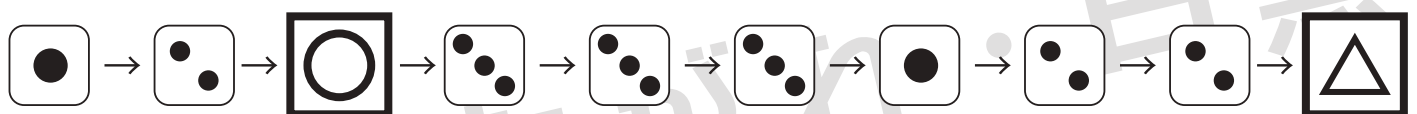

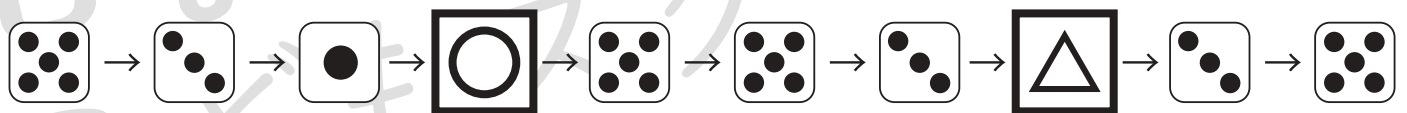

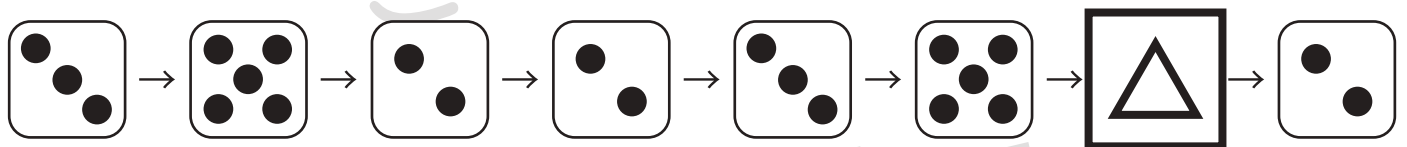

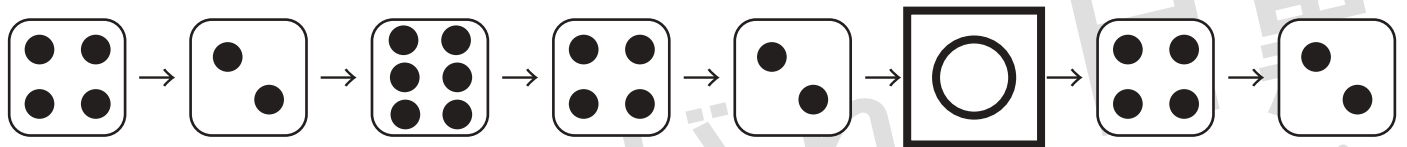


# おうちで、やろう。

Study at home. 小学校受験の家庭学習教材

## 推理：系列完成 4

ある約束の通りに、サイコロが並んでいます。太い四角の中に入る目を下の四角の中から選んで、太い四角の中の記号をつけます。



※1. このプリントは、しながわ・目黒こどもスクールのウェブサイトでダウンロードができます。無断複写・引用はご遠慮ください。  
 ※2. このプリントを活用したオンライン授業のスケジュールは、しながわ・目黒こどもスクールのウェブサイトでご確認ください。





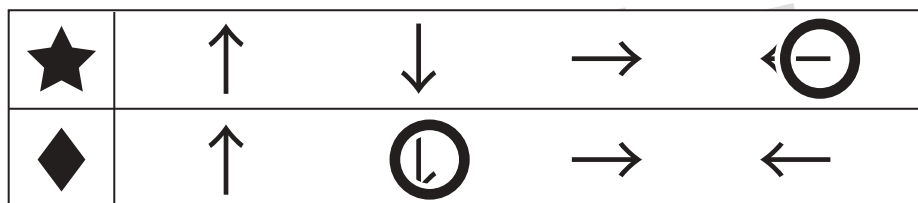
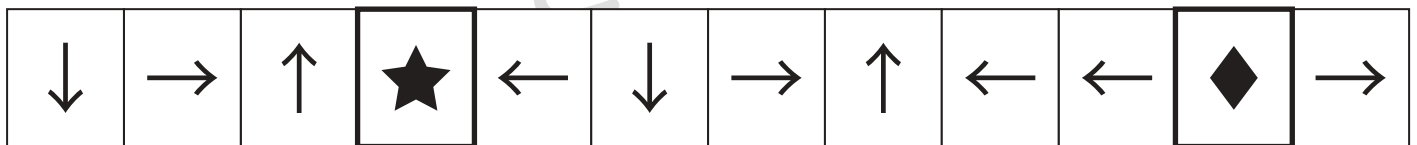
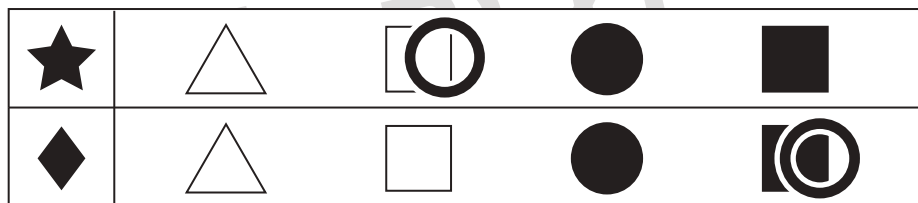
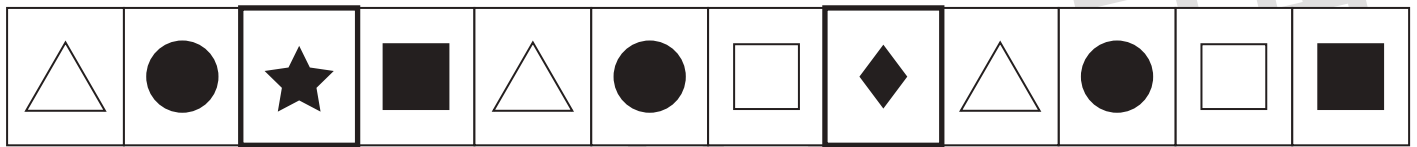


# おうちで、やろう。

Study at home. 小学校受験の家庭学習教材

## 推理：系列完成 5

ある約束の通りに絵や形が並んでいます。太い四角の中の★と◆の四角にはいるものを、下の四角の中から選んで○をつけます。



※1. このプリントは、しながわ・目黒こどもスクールのウェブサイトでダウンロードができます。無断複写・引用はご遠慮ください。  
 ※2. このプリントを活用したオンライン授業のスケジュールは、しながわ・目黒こどもスクールのウェブサイトでご確認ください。


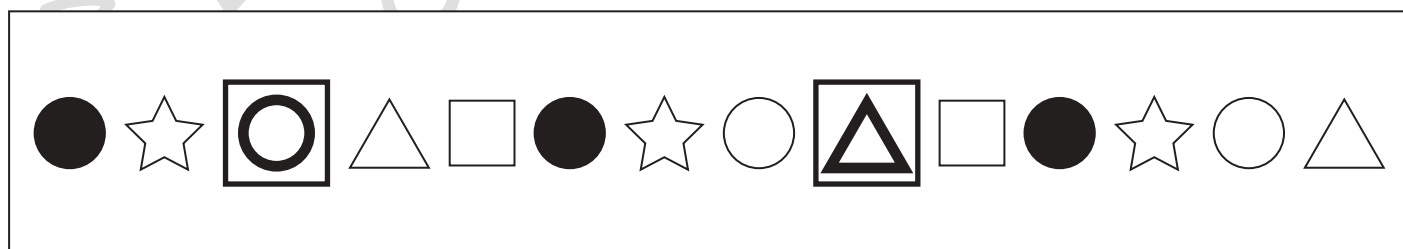

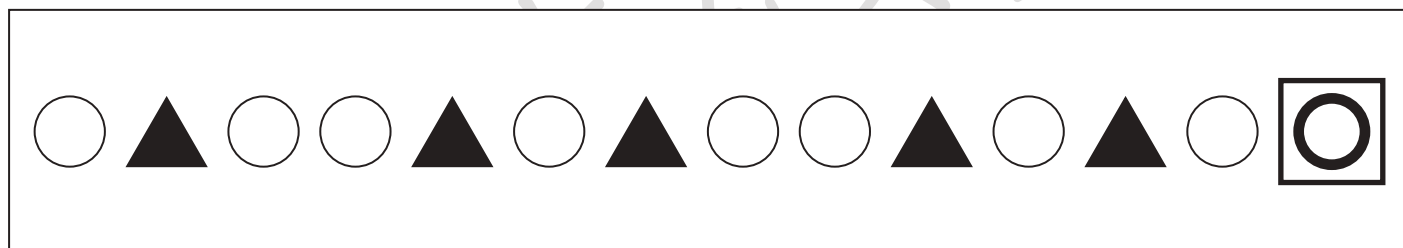



# おうちで、やろう。

Study at home. 小学校受験の家庭学習教材

## 推理：系列完成 6

ある約束の通りにそれぞれの四角の中に形が並んでいます。太い四角の中に入る形を考えてかきます。



※1. このプリントは、しながわ・目黒こどもスクールのウェブサイトでダウンロードができます。無断複写・引用はご遠慮ください。  
 ※2. このプリントを活用したオンライン授業のスケジュールは、しながわ・目黒こどもスクールのウェブサイトでご確認ください。





# おうちで、やろう。

Study at home. 小学校受験の家庭学習教材

数量：置き換え 6

上の太い四角が約束です。左の四角の中のお菓子は、真ん中の四角の中のドングリや葉っぱで買うことができます。この約束のとき、左の四角の中のお菓子を全部買うために必要な葉っぱはいくつですか。その数だけ右の四角に○をかきます。



目黒

		$\bigcirc \times 4$
		$\bigcirc \times 6$
		$\bigcirc \times 8$
		$\bigcirc \times 3$
		$\bigcirc \times 8$

※1. このプリントは、しながわ・目黒こどもスクールのウェブサイトでダウンロードができます。無断複写・引用はご遠慮ください。

※2. このプリントを活用したオンライン授業のスケジュールは、しながわ・目黒こどもスクールのウェブサイトでご確認ください。



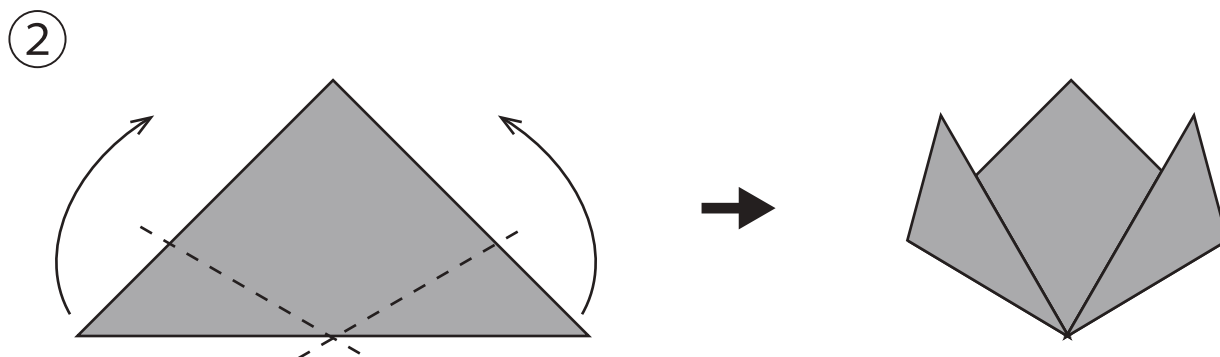
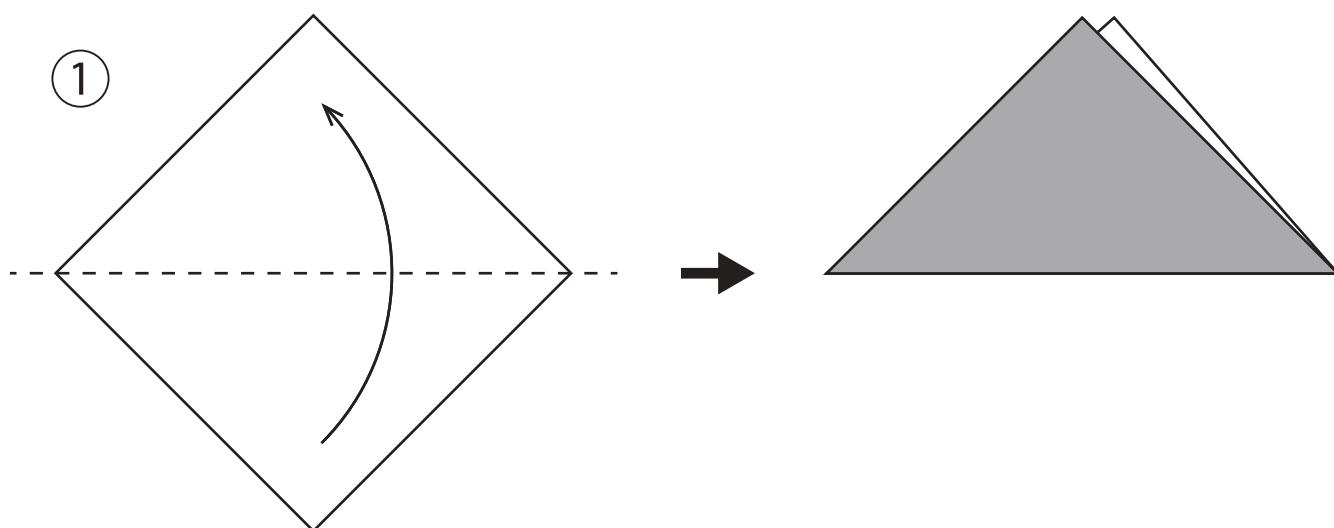
# おうちで、やろう。

Study at home. 小学校受験の家庭学習教材

制作：折り紙 1

※このプリントは折り紙を使います。ご自宅に無い場合は本プリントの黒い太い線で折り目をつけ、折り目に沿って裂いて折り紙の形にしてから組みます。

次の折り方を聞きながら折り、チューリップをつくりましょう。①折り紙を三角に折ります。②折ったところが自分に近くなるように机の上に置いたら、右の角と左の角を上折り上げます。この時、一番上の角から少しずらすようにして折りましょう。これで完成です。



**かんせい!**

※1. このプリントは、しながわ・目黒こどもスクールのウェブサイトでダウンロードができます。無断複写・引用はご遠慮ください。

※2. このプリントを活用したオンライン授業のスケジュールは、しながわ・目黒こどもスクールのウェブサイトでご確認ください。

