

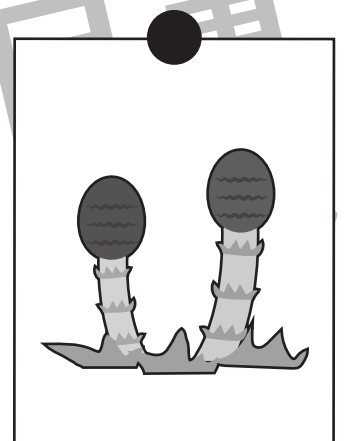





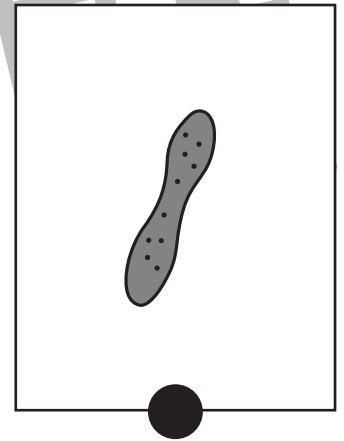




おうちで、やろう。 年中児版

Study at home. 小学校受験の家庭学習教材

常識：季節7

上の段、真ん中の段、下の段で同じ季節のもの同士、点と点を線で結びましょう。



※1. このプリントは、しながわ・目黒こどもスクールのウェブサイトでダウンロードができます。無断複写・引用はご遠慮ください。
※2. このプリントを活用したオンライン授業のスケジュールは、しながわ・目黒こどもスクールのウェブサイトでご確認ください。








おうちで、やろう。 年中児版

Study at home. 小学校受験の家庭学習教材

常識：生物3

左の四角の中の種や球根から咲く花を、右の四角の中から選んで○をつけましょう。



※1. このプリントは、しながわ・目黒こどもスクールのウェブサイトでダウンロードができます。無断複写・引用はご遠慮ください。
 ※2. このプリントを活用したオンライン授業のスケジュールは、しながわ・目黒こどもスクールのウェブサイトでご確認ください。







おうちで、やろう。年中児版

Study at home. 小学校受験の家庭学習教材

常識：生物4

左の四角の中の卵や幼虫が大きくなった姿を、右の四角の中から選んで○をつけましょう。



※1. このプリントは、しながわ・目黒こどもスクールのウェブサイトでダウンロードができます。無断複写・引用はご遠慮ください。
※2. このプリントを活用したオンライン授業のスケジュールは、しながわ・目黒こどもスクールのウェブサイトでご確認ください。


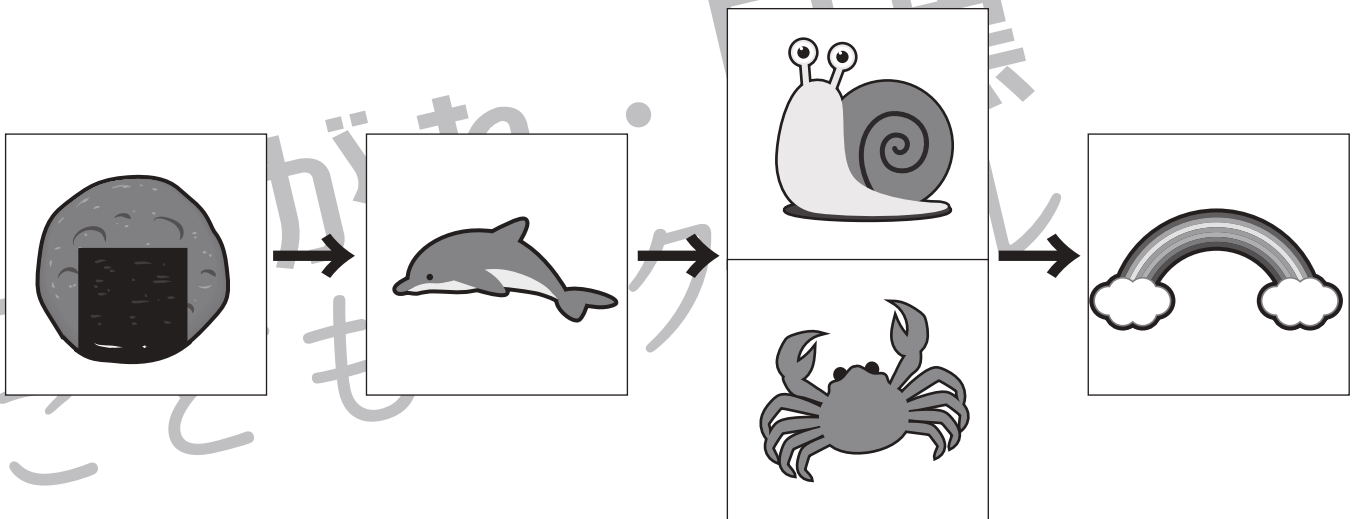



おうちで、やろう。 年中児版

Study at home. 小学校受験の家庭学習教材

言語：しりとり6

左から右までしりとりでつなげます。途中2つある場所はどちらを選ばよいかを考えて正しい絵に○をつけましょう。



※1. このプリントは、しながわ・目黒こどもスクールのウェブサイトでダウンロードができます。無断複写・引用はご遠慮ください。

※2. このプリントを活用したオンライン授業のスケジュールは、しながわ・目黒こどもスクールのウェブサイトでご確認ください。

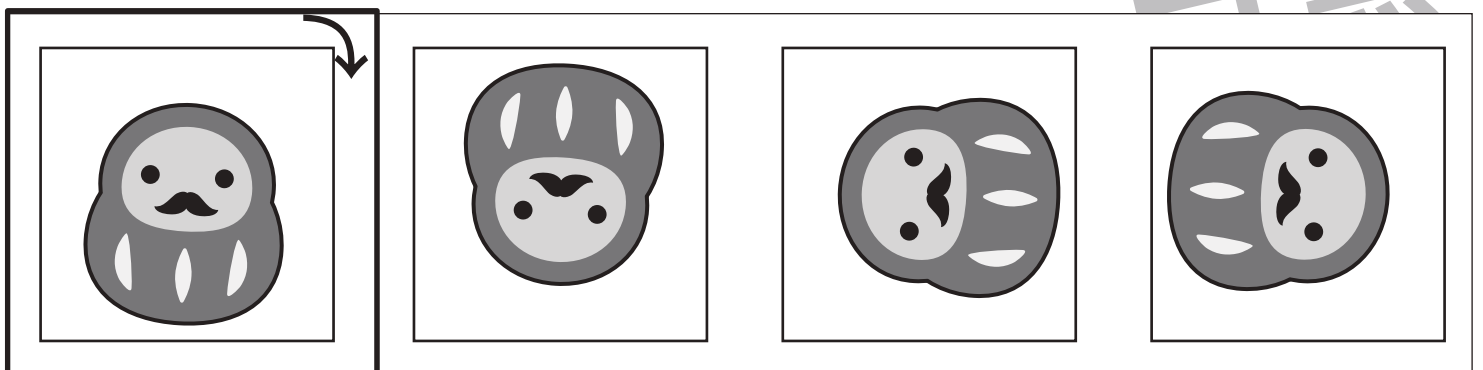
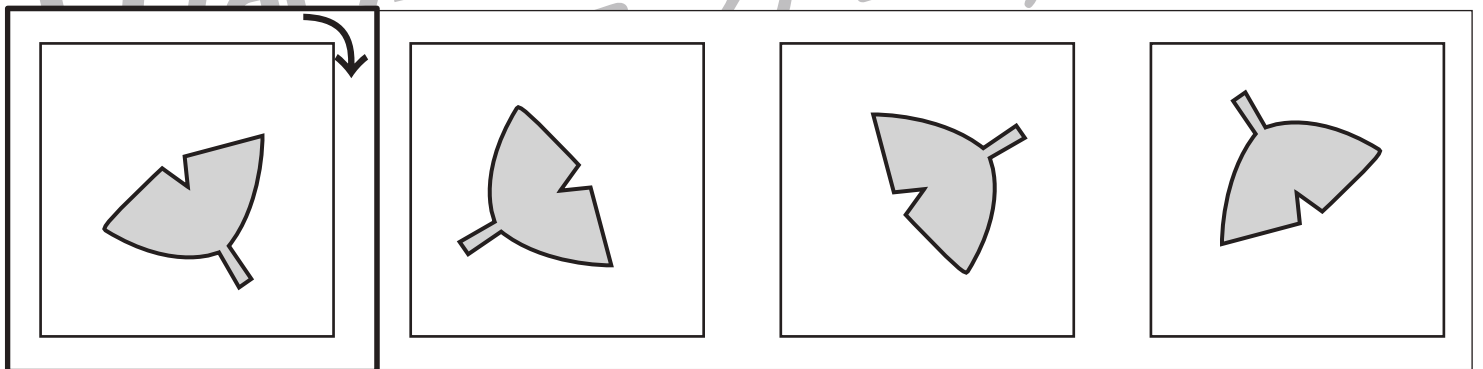

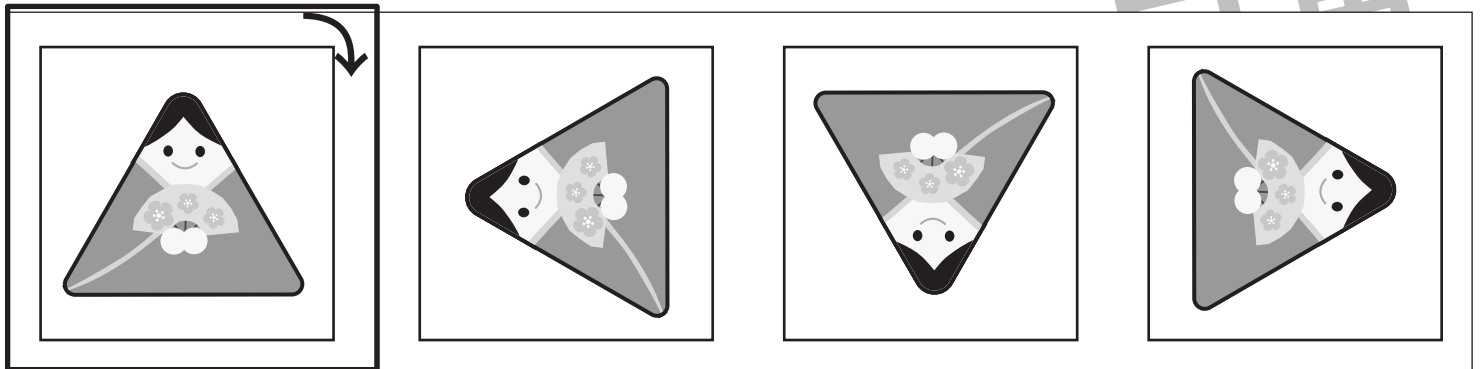


おうちで、やろう。 年中児版

Study at home. 小学校受験の家庭学習教材

図形：回転7

太い四角の中の絵を矢印の方向に1回倒したときの見え方を考えて、右の四角の中から正しいものを見つけて○をつけましょう。



※1. このプリントは、しながわ・目黒こどもスクールのウェブサイトでダウンロードができます。無断複写・引用はご遠慮ください。
 ※2. このプリントを活用したオンライン授業のスケジュールは、しながわ・目黒こどもスクールのウェブサイトでご確認ください。


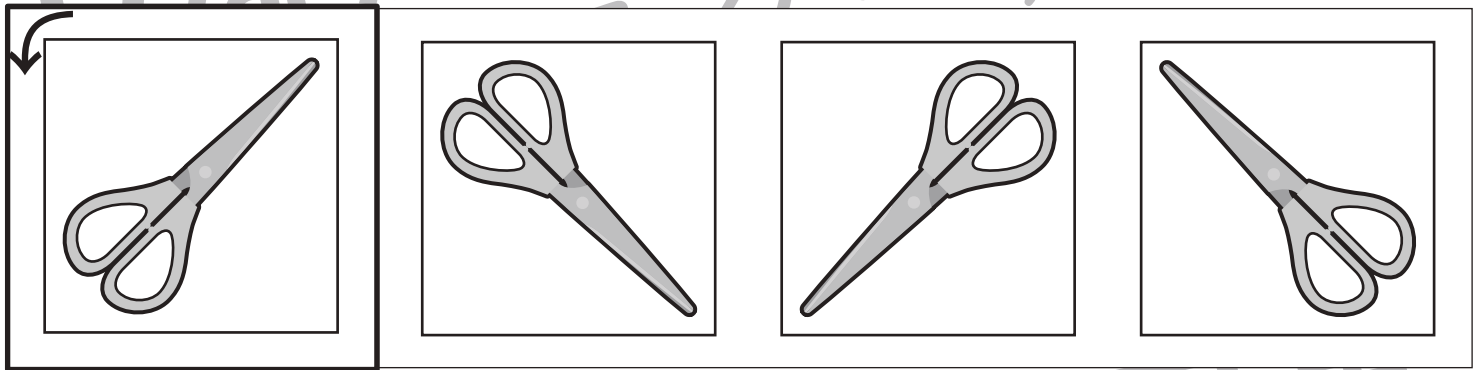
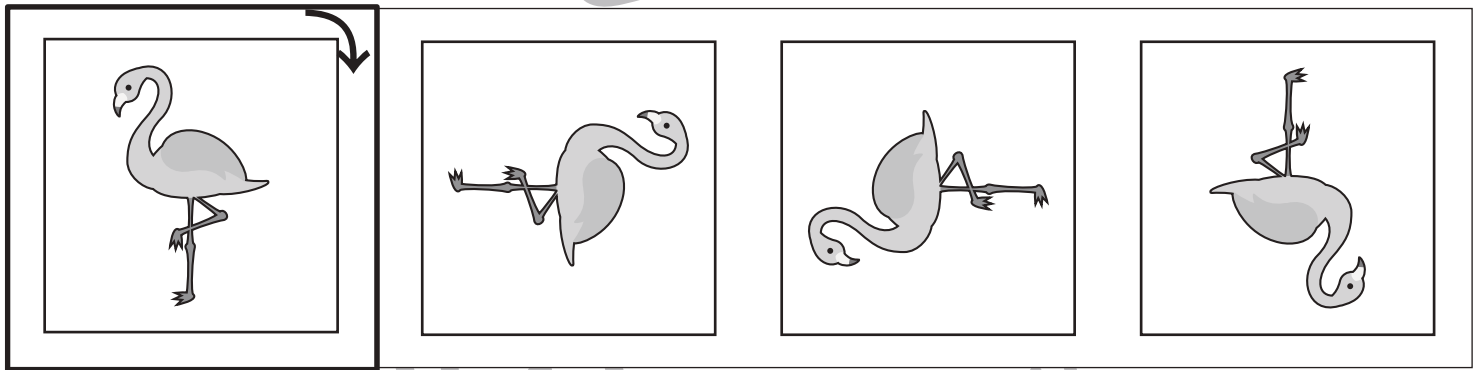
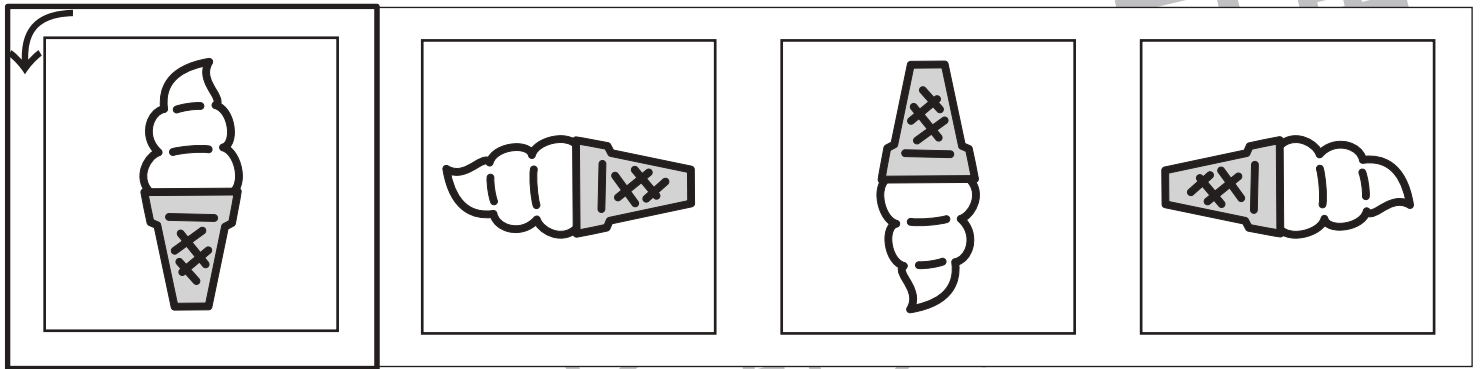


おうちで、やろう。 年中児版

Study at home. 小学校受験の家庭学習教材

図形：回転8

太い四角の中の絵を矢印の方向に1回倒したときの見え方を考えて、右の四角の中から正しいものを見つけて○をつけましょう。



※1. このプリントは、しながわ・目黒こどもスクールのウェブサイトからダウンロードできます。無断複写・引用はご遠慮ください。
 ※2. このプリントを活用したオンライン授業のスケジュールは、しながわ・目黒こどもスクールのウェブサイトでご確認ください。

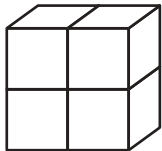


おうちで、やろう。 年中児版

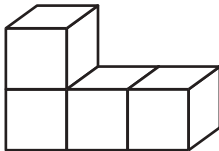
Study at home. 小学校受験の家庭学習教材

推理：積み木 1

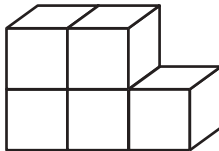
上の四角の中の積み木の数数を数えて、その数だけ下の四角に○を書きましょう。



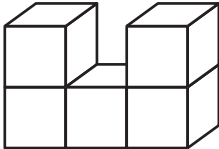
A 2x2 grid of blocks, totaling 4 blocks.



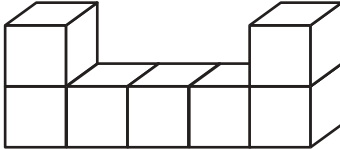
An L-shaped arrangement of blocks: 2 blocks in the first row, 3 blocks in the second row, totaling 5 blocks.



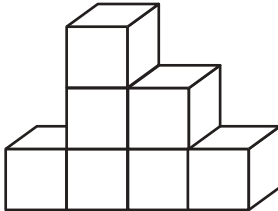
A stepped arrangement of blocks: 2 blocks in the first row, 2 blocks in the second row, and 1 block in the third row, totaling 5 blocks.



A U-shaped arrangement of blocks: 2 blocks in the first row, 1 block in the second row, and 2 blocks in the third row, totaling 5 blocks.



A long row of blocks: 1 block in the first row, 5 blocks in the second row, and 2 blocks in the third row at the ends, totaling 8 blocks.



A pyramid-like arrangement of blocks: 1 block in the first row, 2 blocks in the second row, 3 blocks in the third row, and 1 block in the fourth row, totaling 7 blocks.

※1. このプリントは、しながわ・目黒こどもスクールのウェブサイトでダウンロードができます。無断複写・引用はご遠慮ください。
※2. このプリントを活用したオンライン授業のスケジュールは、しながわ・目黒こどもスクールのウェブサイトでご確認ください。

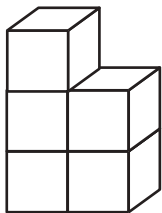
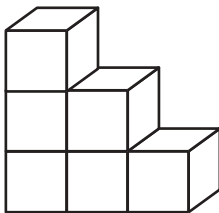

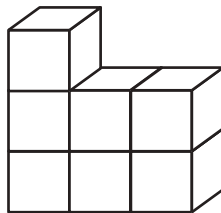

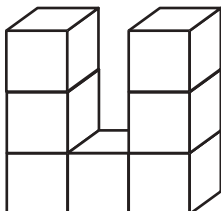

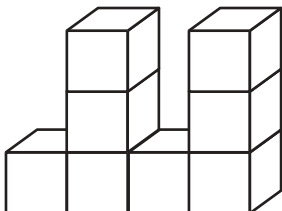

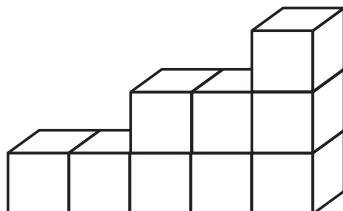




おうちで、やろう。 年中児版

Study at home. 小学校受験の家庭学習教材

推理：積み木2

上の四角の中の積み木の数数を数えて、その数だけ下の四角に○を書きましょう。

※1. このプリントは、しながわ・目黒こどもスクールのウェブサイトでダウンロードができます。無断複写・引用はご遠慮ください。
※2. このプリントを活用したオンライン授業のスケジュールは、しながわ・目黒こどもスクールのウェブサイトでご確認ください。