



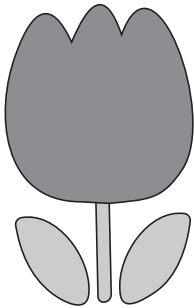






おうちで、やろう。 年中児版

Study at home. 小学校受験の家庭学習教材

指示の聞き取り6

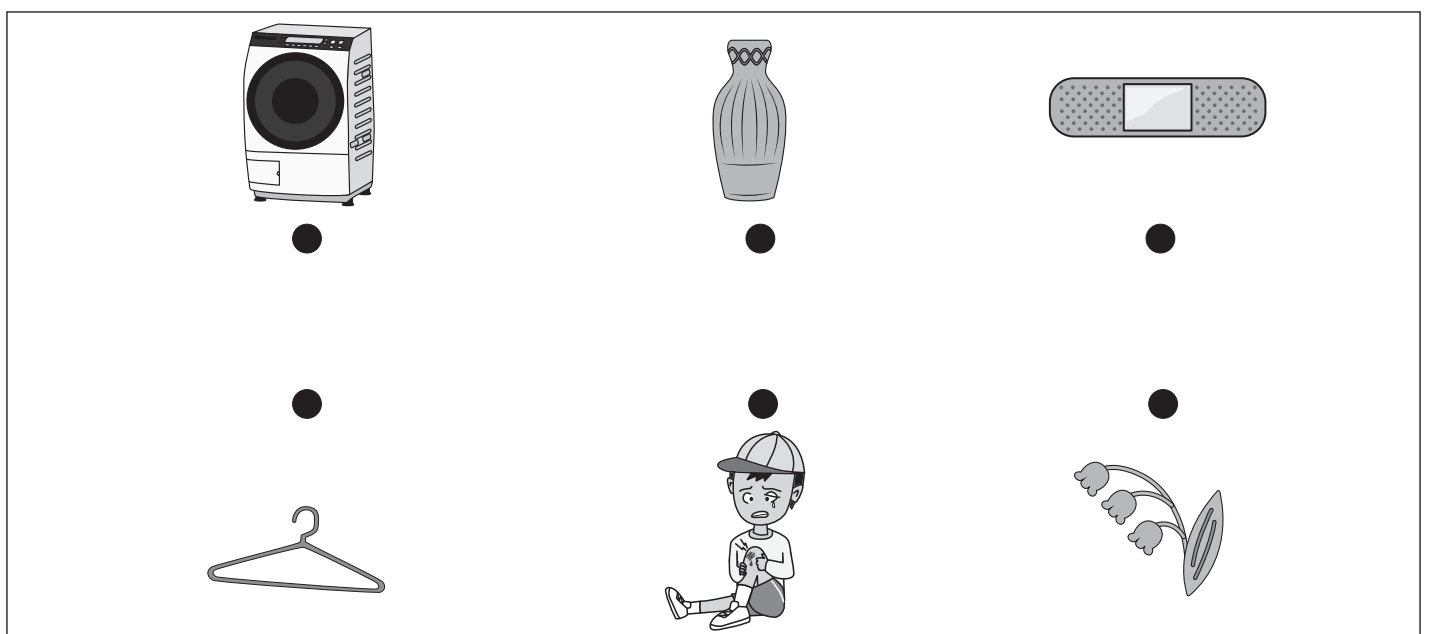
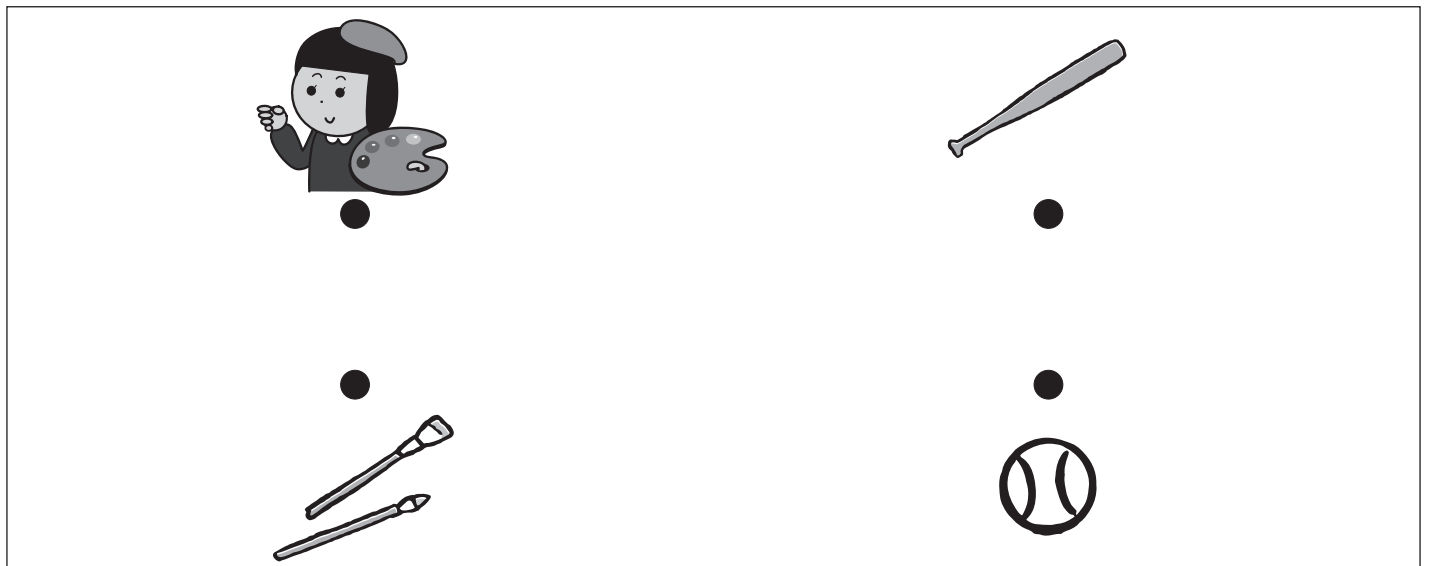

- ①～③の話を読み、どの動物の話をしているのか考えましょう。
- ①チューリップの左隣にいる動物に○をつけましょう。
- ②チューリップの一つ上段の一番右にいる動物に△をつけましょう。
- ③チューリップの一つ下の段の右から二番目の動物に×をつけましょう。

※1. このプリントは、しながわ・目黒こどもスクールのウェブサイトからダウンロードできます。無断複写・引用はご遠慮ください。
※2. このプリントを活用したオンライン授業のスケジュールは、しながわ・目黒こどもスクールのウェブサイトでご確認ください。



下の四角の中の絵を見て、関係のあるもの同士を点と点でつなぎましょう。



※1. このプリントは、しながわ・目黒こどもスクールのウェブサイトからダウンロードができます。無断複写・引用はご遠慮ください。
※2. このプリントを活用したオンライン授業のスケジュールは、しながわ・目黒こどもスクールのウェブサイトでご確認ください。



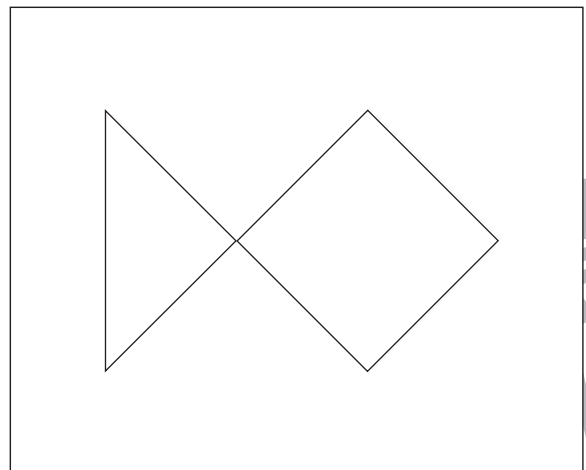
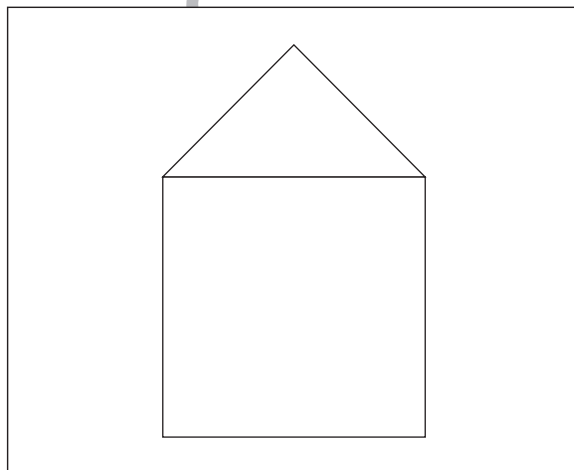


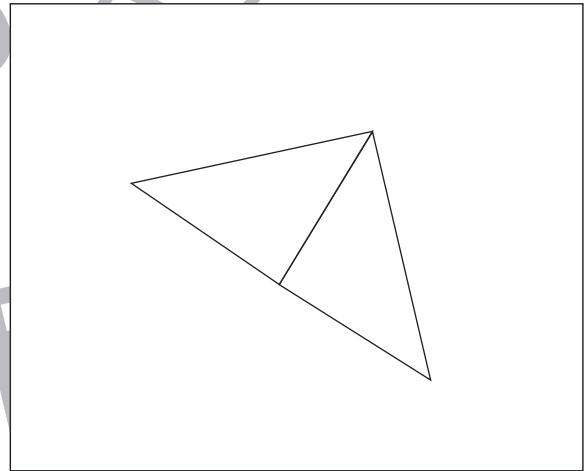

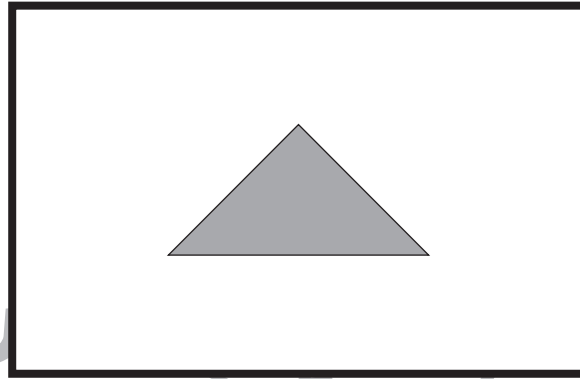


おうちで、やろう。 年中児版

Study at home. 小学校受験の家庭学習教材

図形：構成 3

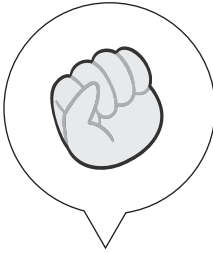





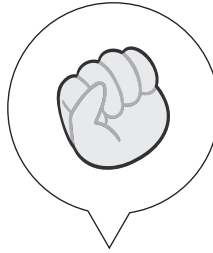

一番上の太い四角の中の三角がお手本です。下の絵はお手本の三角を何枚使うとできますか。その数だけ下の四角に○をかきましょう。







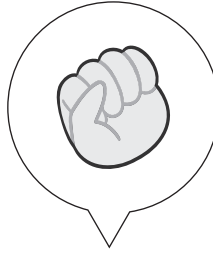



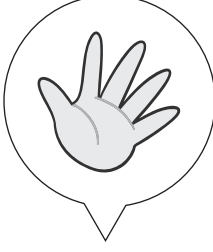

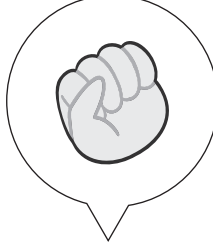





※1. このプリントは、しながわ・目黒こどもスクールのウェブサイトでダウンロードができます。無断複写・引用はご遠慮ください。
※2. このプリントを活用したオンライン授業のスケジュールは、しながわ・目黒こどもスクールのウェブサイトでご確認ください。



一番左の四角の動物とジャンケンをします。右の四角から中から負けてしまう動物に○をつけましょう。

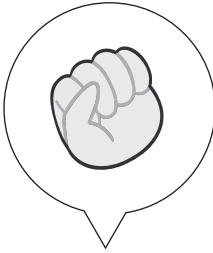





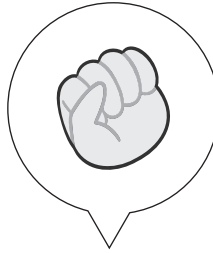

 	 	 	 
--	--	--	--







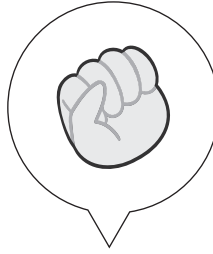

 	 	 	 
---	---	---	---

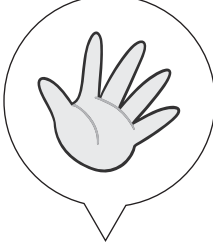

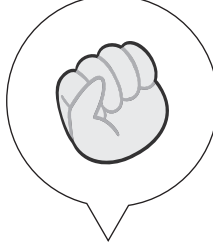





 	 	 	 
--	--	--	--



一番左の四角の動物とジャンケンをします。右の四角の中から勝つ動物に○をつけましょう。

 	 	 	 
--	--	--	--

 	 	 	 
---	---	---	---

 	 	 	 
--	--	--	--



おうちで、やろう。 年中児版

Study at home. 小学校受験の家庭学習教材

数量：計数 15


①～④の水槽をみてください。

●4つの水槽の中で、カニが一番多い水槽に○をつけましょう。


●4つの水槽の中で、カメが一番多い水槽に△をつけましょう。

●4つの水槽の中のカニを全部あわせると何匹になりますか。その数だけ、下の四角の中に○をかきましょう。

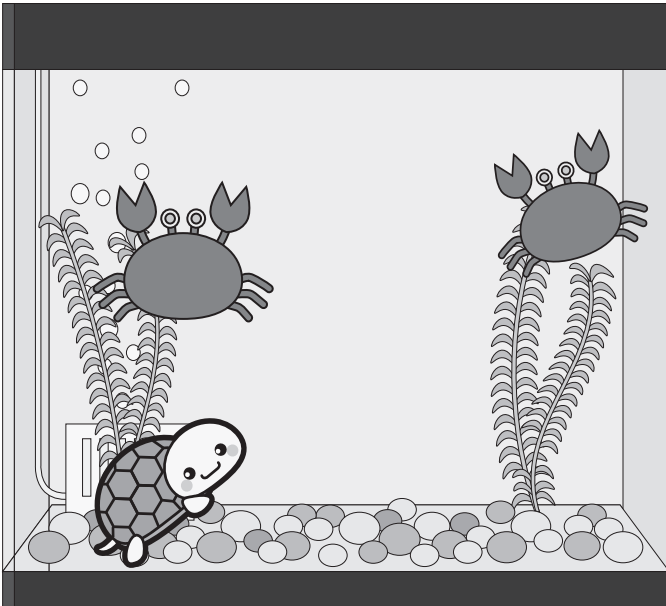
①




②



③



④



※1. このプリントは、しながわ・目黒こどもスクールのウェブサイトでダウンロードができます。無断複写・引用はご遠慮ください。

※2. このプリントを活用したオンライン授業のスケジュールは、しながわ・目黒こどもスクールのウェブサイトでご確認ください。


















おうちで、やろう。年中児版










Study at home. 小学校受験の家庭学習教材

数量：すごろく1

クマ、ニワトリ、ライオンがすごろく遊びをしています。一番左の★のマスから、それぞれサイコロの目の数だけ右にむかって進んだとき、動物たちはどのマスにとまりますか。白クマがとまったマスに○、ニワトリがとまったマスに●、ライオンがとまったマスに×をかきましょう。

								
★								

								
★								

								
★								

※1. このプリントは、しながわ・目黒こどもスクールのウェブサイトでダウンロードができます。無断複写・引用はご遠慮ください。
※2. このプリントを活用したオンライン授業のスケジュールは、しながわ・目黒こどもスクールのウェブサイトでご確認ください。





おうちで、やろう。年中児版

Study at home. 小学校受験の家庭学習教材

まちがいさがし8

上下の絵を見比べて、変わっているところを4つ探します。見つけたら、下の絵の変わっている部分に○をつけます。



※1. このプリントは、しながわ・目黒こどもスクールのウェブサイトでダウンロードができます。無断複写・引用はご遠慮ください。

※2. このプリントを活用したオンライン授業のスケジュールは、しながわ・目黒こどもスクールのウェブサイトでご確認ください。

