



# おうちで、やろう。 年中児版


Study at home. 小学校受験の家庭学習教材

推理：重さ 1


①シーソーで重さ比べをしています。重い方に○をつけましょう。

②シーソーで重さ比べをしています。軽い方に○をつけましょう。

①



②

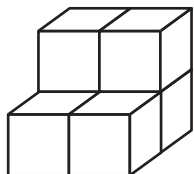


※1. このプリントは、しながわ・目黒こどもスクールのウェブサイトからダウンロードができます。無断複写・引用はご遠慮ください。


※2. このプリントを活用したオンライン授業のスケジュールは、しながわ・目黒こどもスクールのウェブサイトでご確認ください。



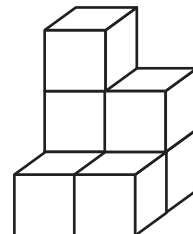
上の四角の中の積み木の数数を数えて、その数だけ下の四角に○を描きましょう。



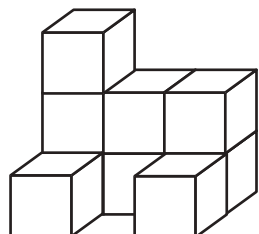
○ × 6




○ × 8



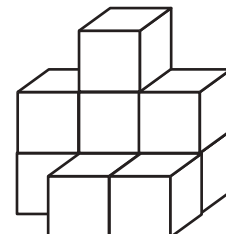
○ × 7



○ × 9



○ × 8

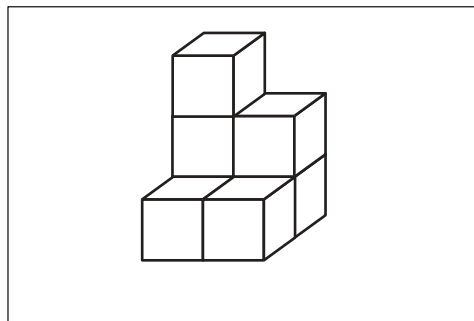


○ × 9

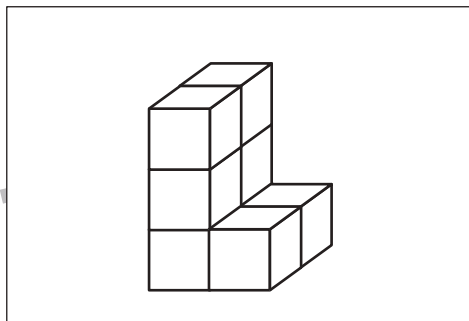




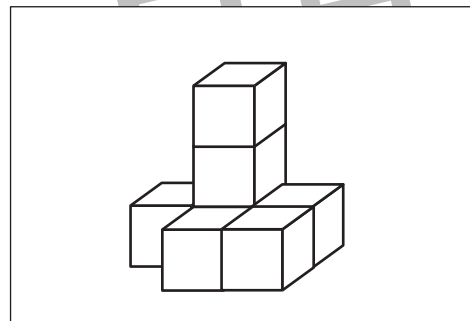
上の四角の中の積み木の数数を数えて、その数だけ下の四角に○を描きましょう。



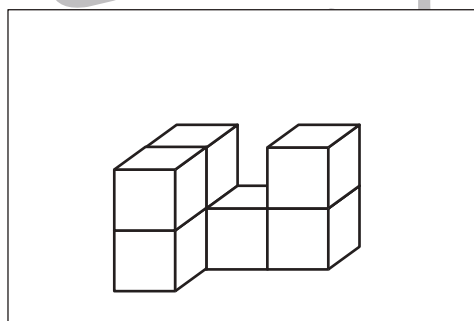
○×7



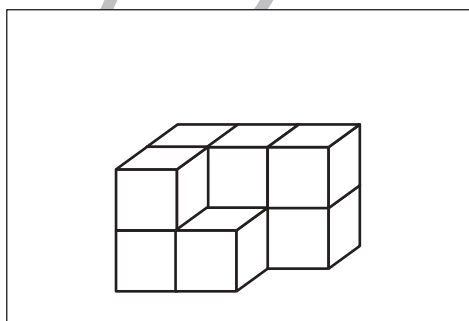
○×8



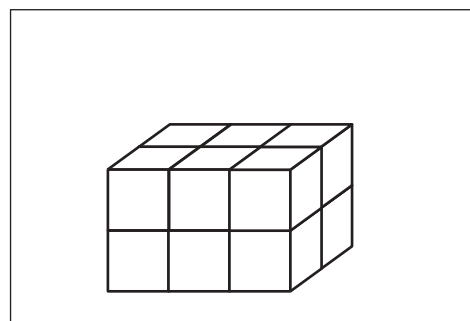
○×8



○×7



○×9



○×12

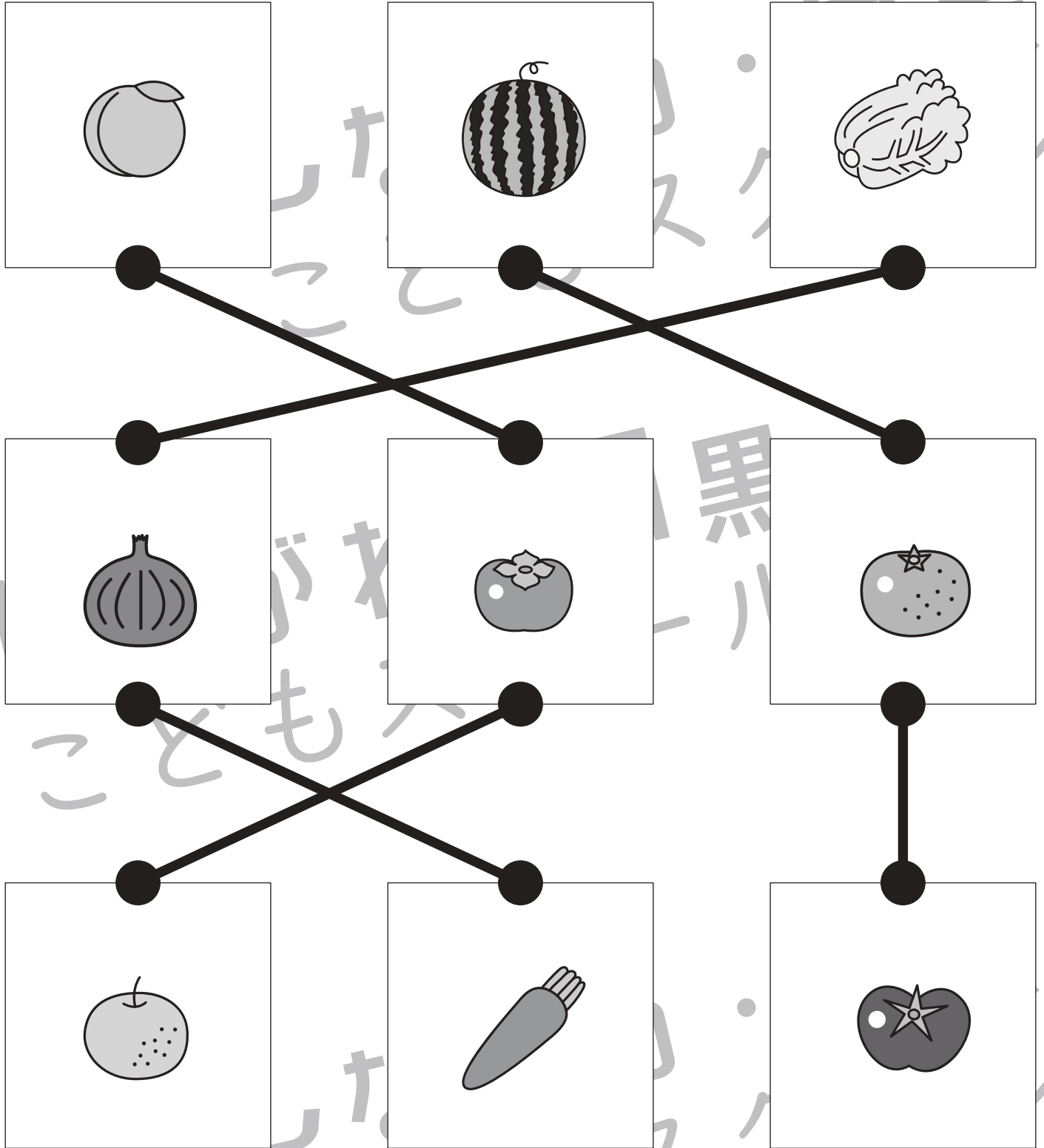


# おうちで、やろう。 年中児版

Study at home. 小学校受験の家庭学習教材

言語：音の数8

上、真ん中、下の段でそれぞれ同じ音の数のものを見つけて、点と点を線でつなぎましょう。



※1. このプリントは、しながわ・目黒こどもスクールのウェブサイトでダウンロードができます。無断複写・引用はご遠慮ください。  
 ※2. このプリントを活用したオンライン授業のスケジュールは、しながわ・目黒こどもスクールのウェブサイトでご確認ください。

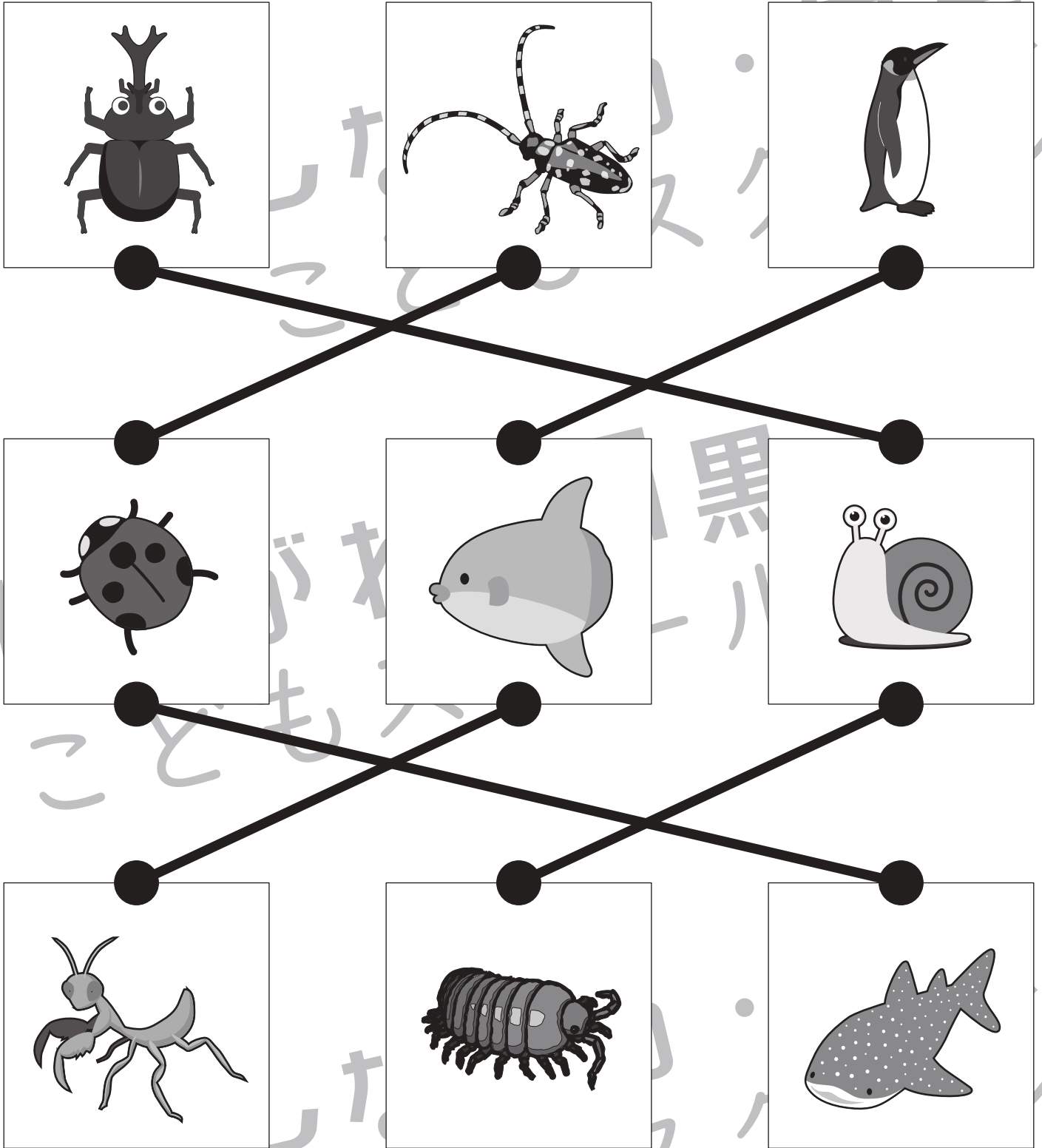


# おうちで、やろう。 年中児版

Study at home. 小学校受験の家庭学習教材

言語：音の数9

上、真ん中、下の段でそれぞれ同じ音の数のものを見つけて、点と点を線でつなぎましょう。



※1. このプリントは、しながわ・目黒こどもスクールのウェブサイトでダウンロードができます。無断複写・引用はご遠慮ください。  
 ※2. このプリントを活用したオンライン授業のスケジュールは、しながわ・目黒こどもスクールのウェブサイトでご確認ください。






# おうちで、やろう。年中児版

Study at home. 小学校受験の家庭学習教材

図形：広さ4

左と右の四角の中で灰色の部分が広いのはどちらですか。広い方に○をつけましょう。



※1. このプリントは、しながわ・目黒こどもスクールのウェブサイトでダウンロードができます。無断複写・引用はご遠慮ください。  
※2. このプリントを活用したオンライン授業のスケジュールは、しながわ・目黒こどもスクールのウェブサイトでご確認ください。






# おうちで、やろう。年中児版

Study at home. 小学校受験の家庭学習教材

図形：広さ5

左と右の四角の中で灰色の部分が広いのはどちらですか。広い方に○をつけましょう。



※1. このプリントは、しながわ・目黒こどもスクールのウェブサイトでダウンロードができます。無断複写・引用はご遠慮ください。

※2. このプリントを活用したオンライン授業のスケジュールは、しながわ・目黒こどもスクールのウェブサイトでご確認ください。