



おうちで、やろう。 年中児版



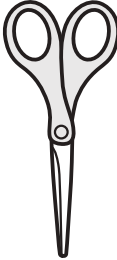

Study at home. 小学校受験の家庭学習教材

言語：しりとり4

左から順にしりとりをします。四角には何を入れれば正しくしりとりがつながりますか。下から選んで○をつけましょう。





Activity 1:

Blank square → Spider on a web → Maple leaf → Bicycle

Options:    

Activity 2:

Chrysanthemum → Blank square → Whale → Backpack

Options:    

※1. このプリントは、しながわ・目黒こどもスクールのウェブサイトでダウンロードができます。無断複写・引用はご遠慮ください。

※2. このプリントを活用したオンライン授業のスケジュールは、しながわ・目黒こどもスクールのウェブサイトでご確認ください。



おうちで、やろう。年中児版

Study at home. 小学校受験の家庭学習教材

言語：しりとり5

左から順にしりとりをします。四角には何を入れれば正しくしりとりがつながりますか。下から選んで○をつけましょう。

※1. このプリントは、しながわ・目黒こどもスクールのウェブサイトでダウンロードができます。無断複写・引用はご遠慮ください。

※2. このプリントを活用したオンライン授業のスケジュールは、しながわ・目黒こどもスクールのウェブサイトでご確認ください。



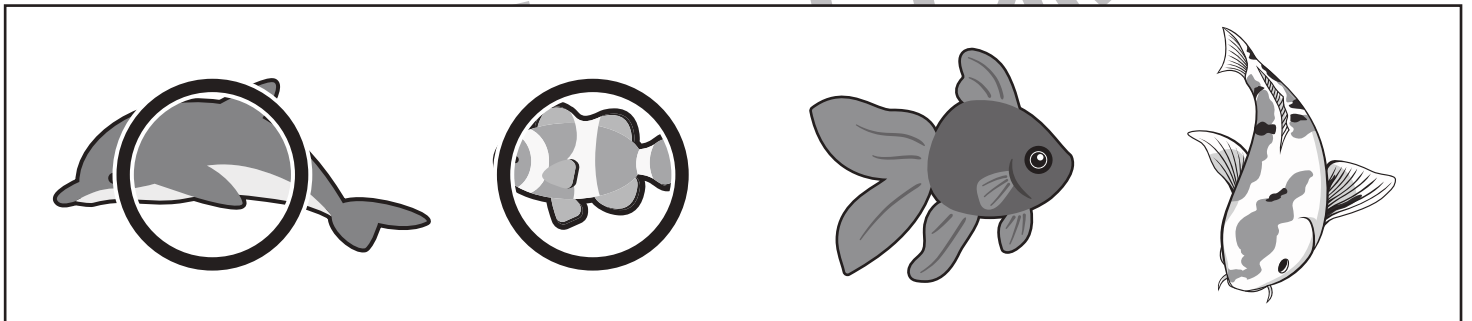




おうちで、やろう。 年中児版

Study at home. 小学校受験の家庭学習教材

常識：生物 2

- ①草を食べる動物に○をつけましょう。
- ②肉を食べる動物に○をつけましょう。
- ③海で生活している生き物に○をつけましょう。
- ④場所によって色が変わる生き物に○をつけましょう。
- ⑤骨の無い生き物に○をつけましょう。



※1. このプリントは、しながわ・目黒こどもスクールのウェブサイトからダウンロードできます。無断複写・引用はご遠慮ください。
 ※2. このプリントを活用したオンライン授業のスケジュールは、しながわ・目黒こどもスクールのウェブサイトでご確認ください。



おうちで、やろう。 年中児版

Study at home. 小学校受験の家庭学習教材

図形：重ね点図形 1

左から順にしりとりをします。四角には何を入れれば正しくしりとりがつながりますか。下の四角の中から選んで○を書きましょう。

The puzzle consists of a 4x3 grid of dot patterns. Each dot is represented by a black circle. Lines connect some of the dots to form shapes. The goal is to connect the shapes from the first two columns to the third column to form a continuous path.

- Row 1:**
 - Column 1: Horizontal lines connecting the top two and bottom two rows.
 - Column 2: Vertical lines connecting the top two and bottom two rows.
 - Column 3: A 2x2 square formed by horizontal and vertical lines.
- Row 2:**
 - Column 1: A U-shaped line connecting the top and bottom rows on the left and right sides.
 - Column 2: A U-shaped line connecting the top and bottom rows on the left and right sides.
 - Column 3: A U-shaped line connecting the top and bottom rows on the left and right sides.
- Row 3:**
 - Column 1: A U-shaped line connecting the top and bottom rows on the left and right sides.
 - Column 2: A diagonal line from the bottom-left dot to the top-right dot, plus a horizontal line at the bottom.
 - Column 3: A U-shaped line connecting the top and bottom rows on the left and right sides, with a diagonal line from the bottom-left dot to the top-right dot.
- Row 4:**
 - Column 1: A U-shaped line connecting the top and bottom rows on the left and right sides.
 - Column 2: A U-shaped line connecting the top and bottom rows on the left and right sides.
 - Column 3: A U-shaped line connecting the top and bottom rows on the left and right sides.

※ 1. このプリントは、しながわ・目黒こどもスクールのウェブサイトからダウンロードできます。無断複写・引用はご遠慮ください。

※ 2. このプリントを活用したオンライン授業のスケジュールは、しながわ・目黒こどもスクールのウェブサイトでご確認ください。

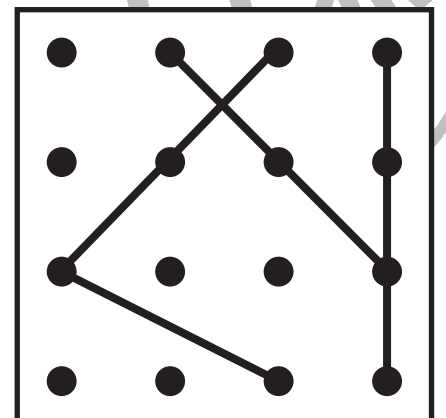
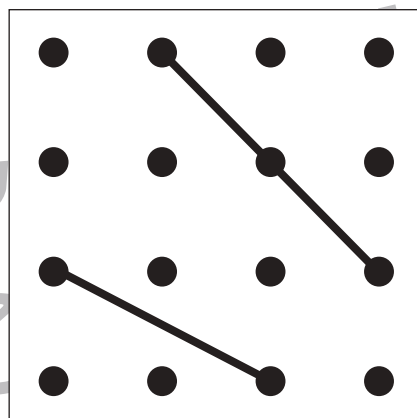
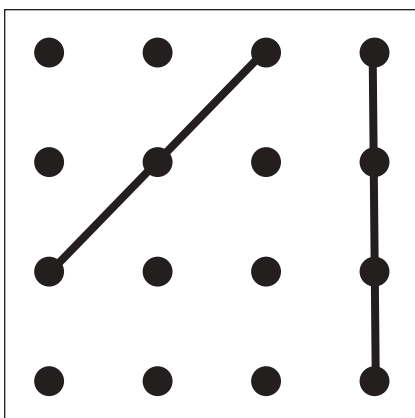
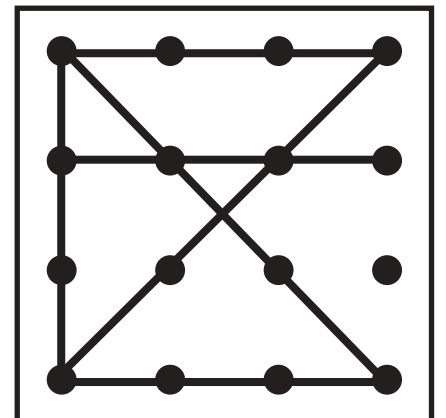
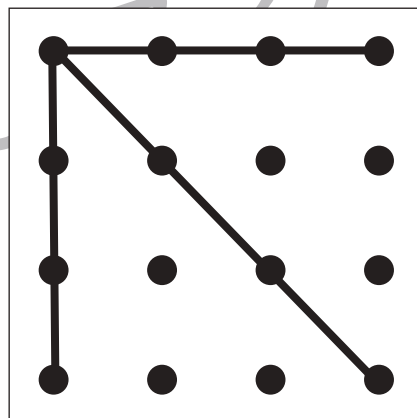
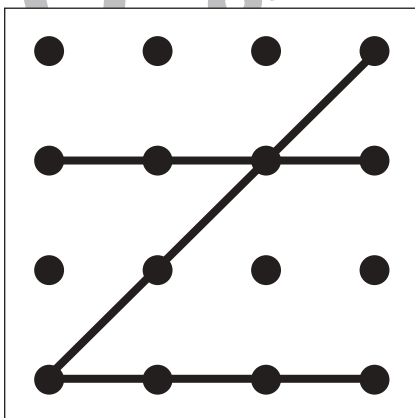
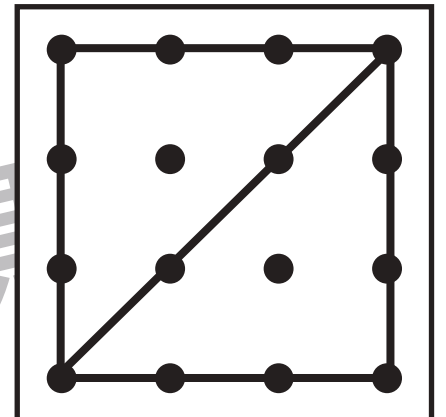
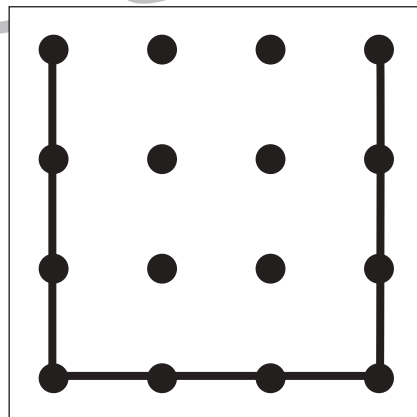
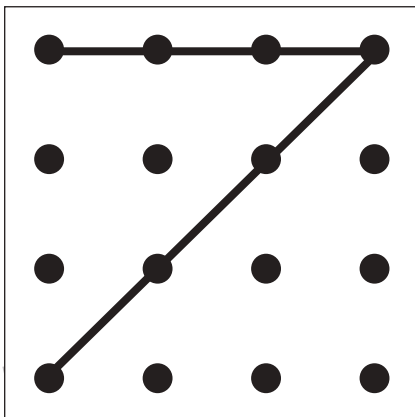
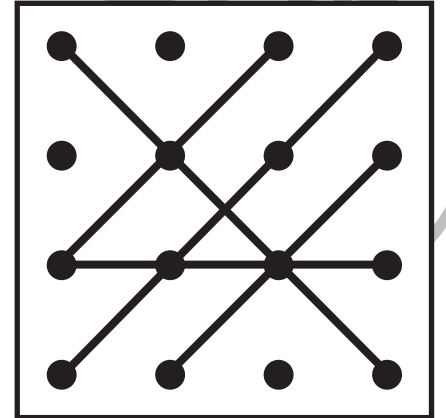
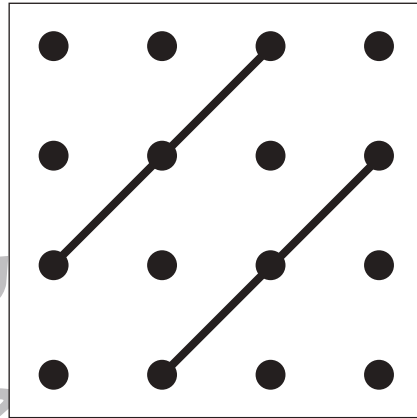
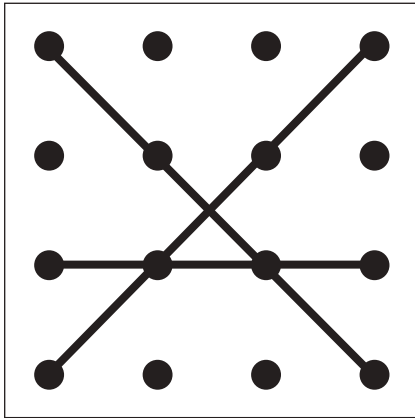


おうちで、やろう。 年中児版

Study at home. 小学校受験の家庭学習教材

図形：重ね点図形2

左と右の点図形を重ねたとき、どんな形になりますか。矢印の右側の四角に書きましょう。



※1. このプリントは、しながわ・目黒こどもスクールのウェブサイトからダウンロードできます。無断複写・引用はご遠慮ください。

※2. このプリントを活用したオンライン授業のスケジュールは、しながわ・目黒こどもスクールのウェブサイトでご確認ください。


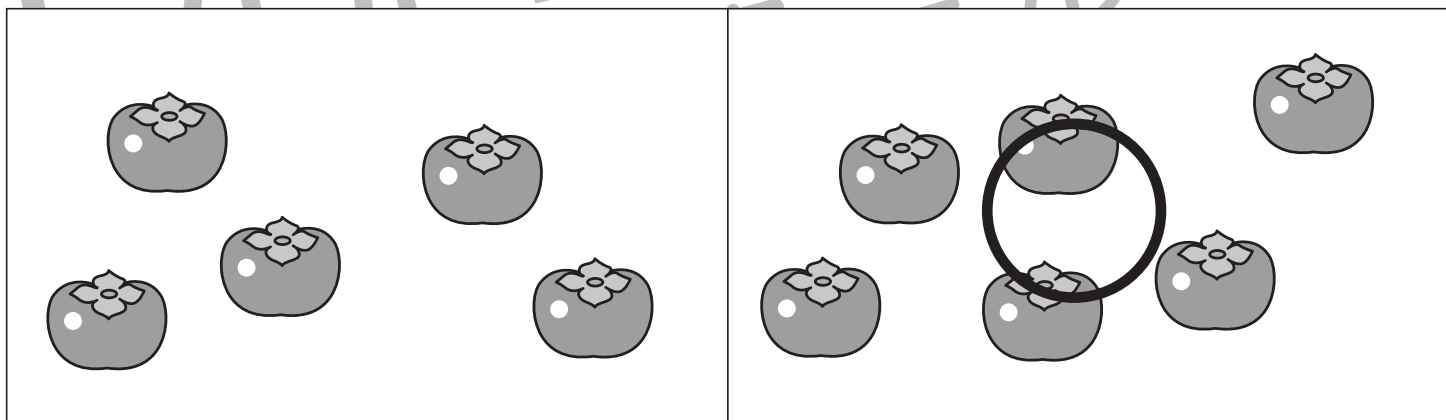

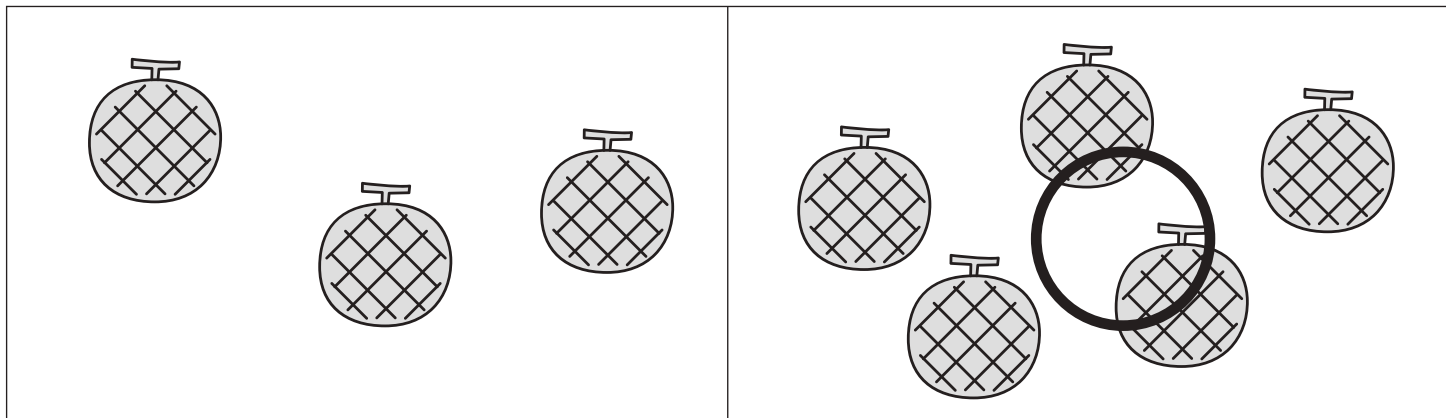


おうちで、やろう。 年中児版

Study at home. 小学校受験の家庭学習教材

数量：多少2

左と右の果物の数をくらべます。数が多い方の四角に○をつけましょう。



※1. このプリントは、しながわ・目黒こどもスクールのウェブサイトでダウンロードができます。無断複写・引用はご遠慮ください。

※2. このプリントを活用したオンライン授業のスケジュールは、しながわ・目黒こどもスクールのウェブサイトでご確認ください。











おうちで、やろう。 年中児版

Study at home. 小学校受験の家庭学習教材

数量：多少3

左と右の動物の数をくらべます。数が多い方の四角に○をつけましょう。



※1. このプリントは、しながわ・目黒こどもスクールのウェブサイトでダウンロードができます。無断複写・引用はご遠慮ください。
※2. このプリントを活用したオンライン授業のスケジュールは、しながわ・目黒こどもスクールのウェブサイトでご確認ください。

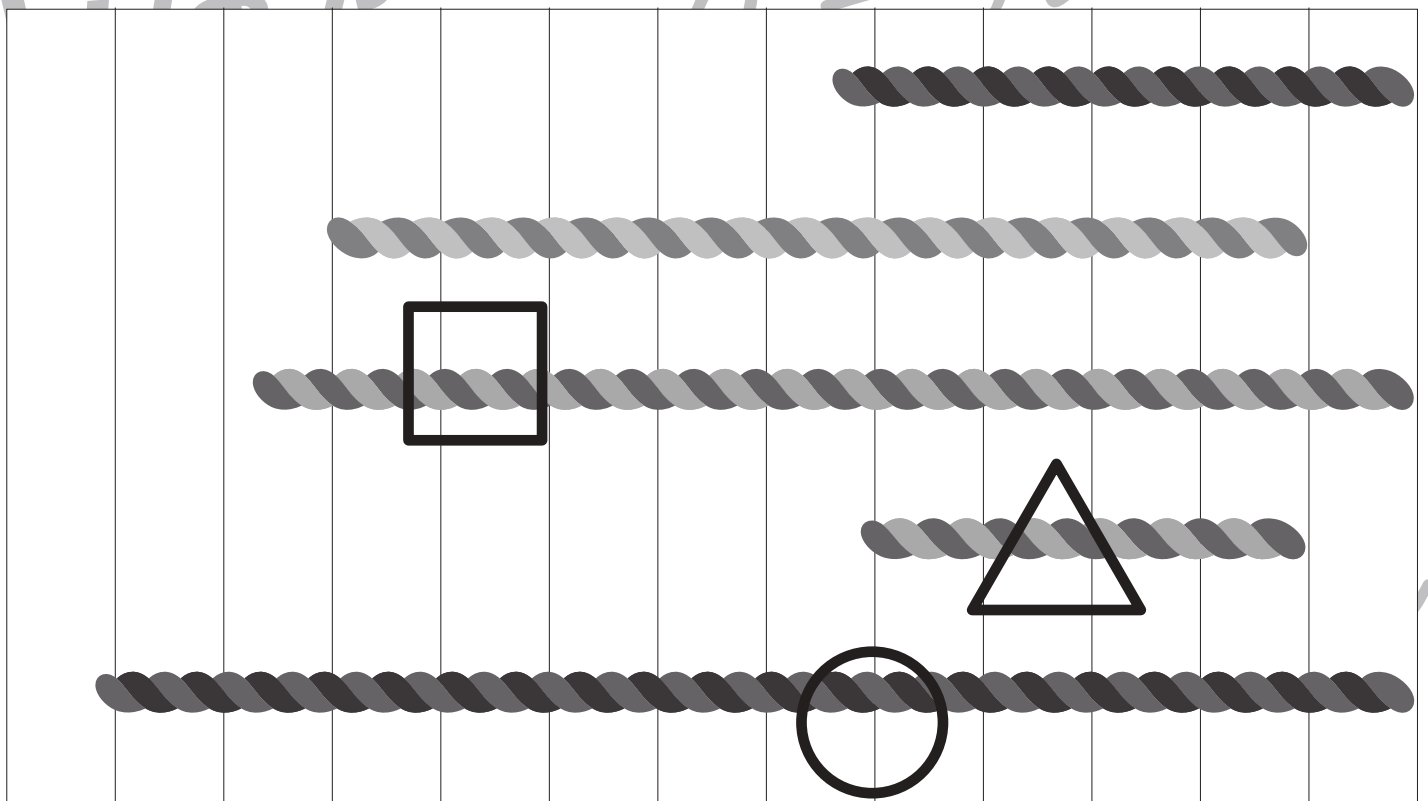
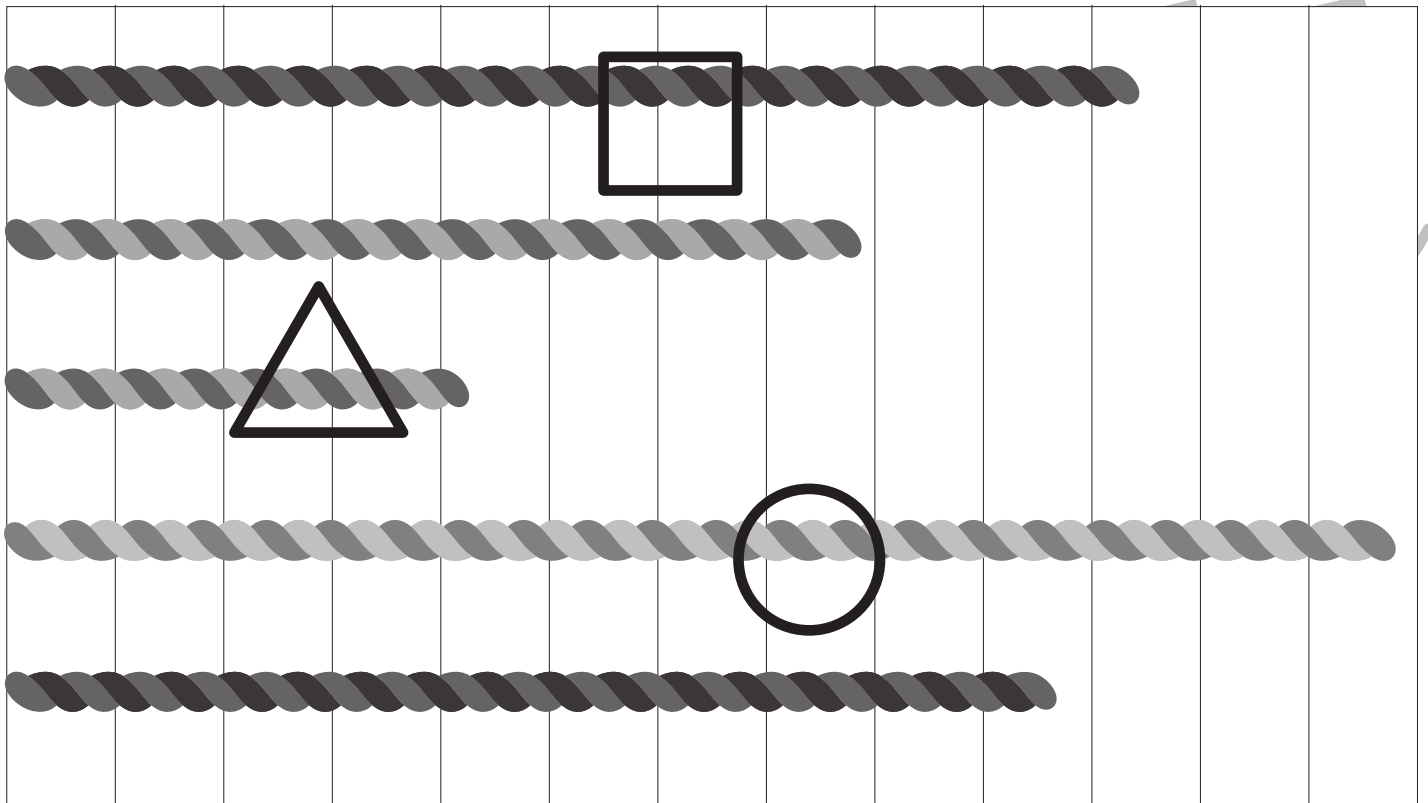


おうちで、やろう。 年中児版

Study at home. 小学校受験の家庭学習教材

数量：長さ2

ひもの長さが1番長いものに○、2番目に長いものに□、1番短いものに△をつけましょう。



※1. このプリントは、しながわ・目黒こどもスクールのウェブサイトからダウンロードできます。無断複写・引用はご遠慮ください。
※2. このプリントを活用したオンライン授業のスケジュールは、しながわ・目黒こどもスクールのウェブサイトでご確認ください。