



# おうちで、やろう。

Study at home. 小学校受験の家庭学習教材




## 記憶：絵の記憶2 記憶用紙

別紙『記憶 - 絵の記憶2』を行う際に使用します。記憶用紙は点線で折って(切って)、①、②、③の問題の際にそれぞれ20秒間ずつ記憶させてください。記憶する際は問題用紙は裏返しにします。記憶後①、②、③それぞれの問題に答えましょう。







①～③: 記憶したものと同一場所に記号をかきます。

※2023年3月24日(金)のオンライン授業では実施中に記憶する絵を画面で表示します。







①

						
--	---	--	---	--	--	---

②

③

※1. このプリントは、しながわ・目黒こどもスクールのウェブサイトからダウンロードできます。無断複写・引用はご遠慮ください。

※2. このプリントを活用したオンライン授業のスケジュールは、しながわ・目黒こどもスクールのウェブサイトでご確認ください。



# おうちで、やろう。

Study at home. 小学校受験の家庭学習教材

## 記憶：絵の記憶2

別紙『記憶 - 絵の記憶2記憶用紙』を使用します。記憶用紙の形を見た後に①、②、③の問題に取り組みましょう。  
※このプリントに解答は記憶用紙で確認してください。

①

--	--	--	--	--	--	--

②


③


※1. このプリントは、しながわ・目黒こどもスクールのウェブサイトダウンロードができます。無断複写・引用はご遠慮ください。

※2. このプリントを活用したオンライン授業のスケジュールは、しながわ・目黒こどもスクールのウェブサイトでご確認ください。

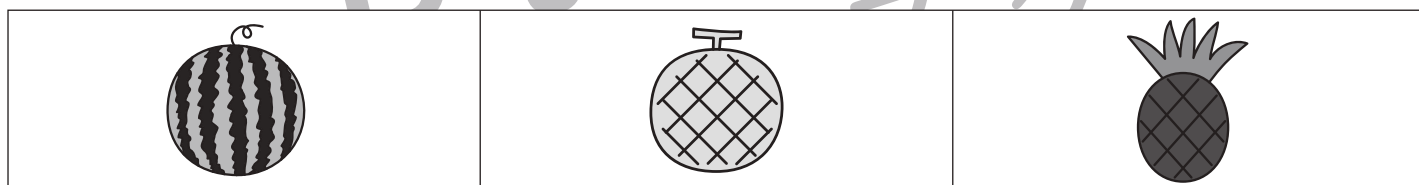
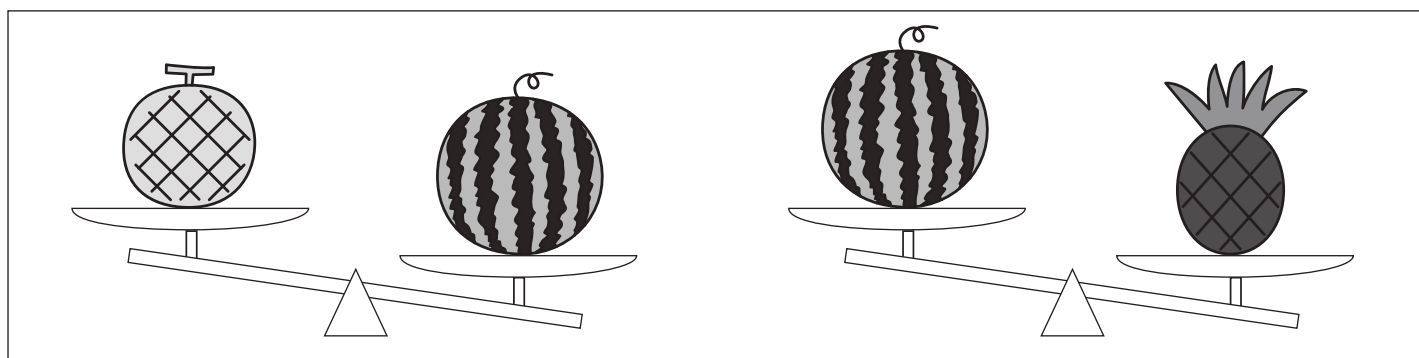

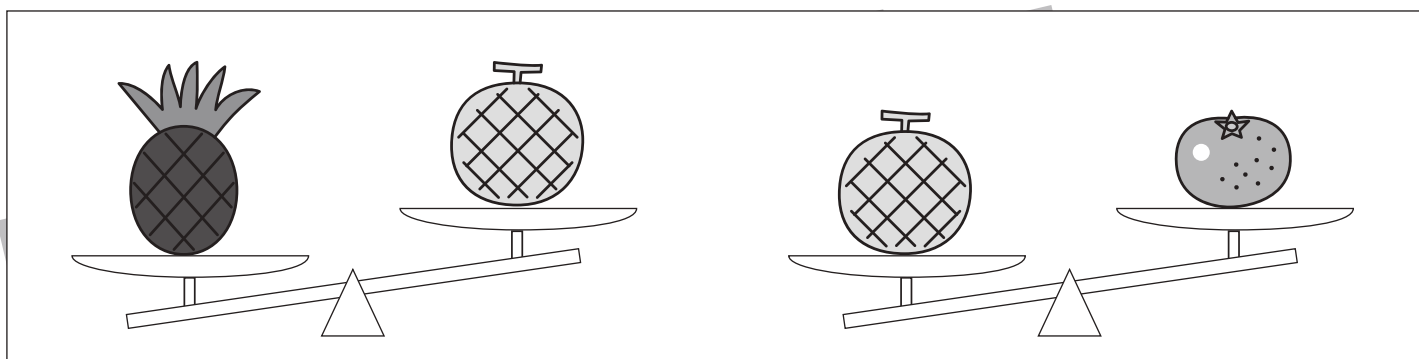

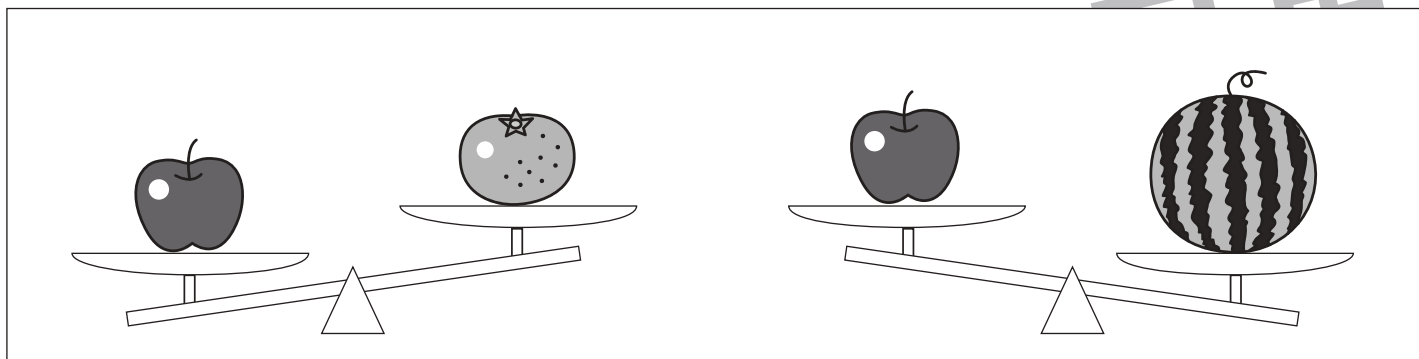


# おうちで、やろう。

Study at home. 小学校受験の家庭学習教材

推理：重さ 8

三種類の果物をシーソーにのせて重さ比べをします。  
一番重い果物には○を、一番軽い果物には△をつけましょう。



※1. このプリントは、しながわ・目黒こどもスクールのウェブサイトダウンロードができます。無断複写・引用はご遠慮ください。  
 ※2. このプリントを活用したオンライン授業のスケジュールは、しながわ・目黒こどもスクールのウェブサイトでご確認ください。

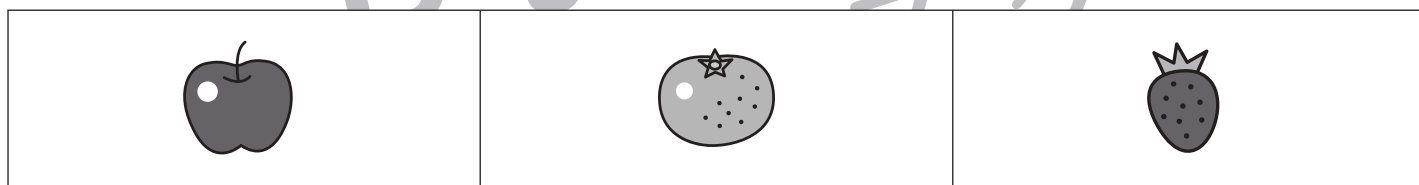



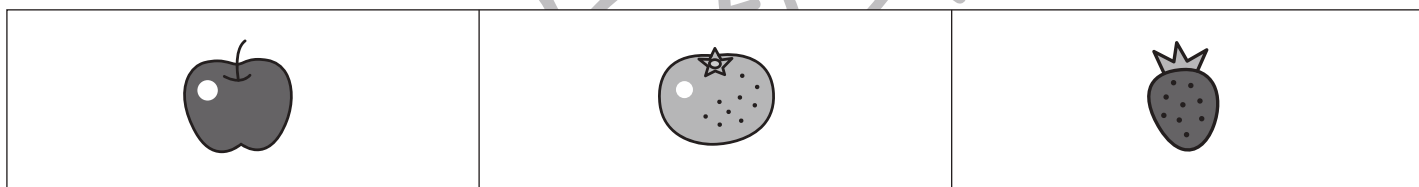
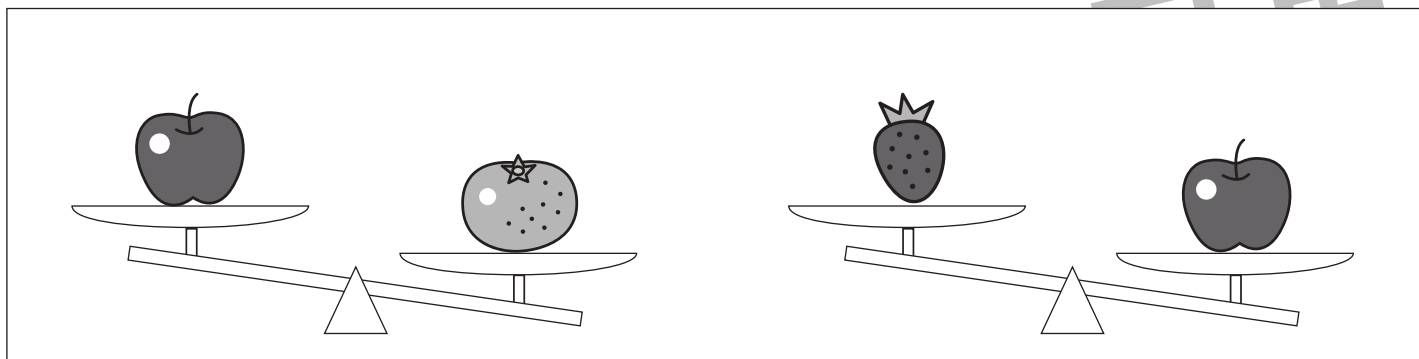


# おうちで、やろう。

Study at home. 小学校受験の家庭学習教材

推理：重さ9

三種類の果物をシーソーにのせて重さ比べをします。  
一番重い果物には○を、一番軽い果物には△をつけましょう。



※1. このプリントは、しながわ・目黒こどもスクールのウェブサイトでダウンロードができます。無断複写・引用はご遠慮ください。

※2. このプリントを活用したオンライン授業のスケジュールは、しながわ・目黒こどもスクールのウェブサイトでご確認ください。




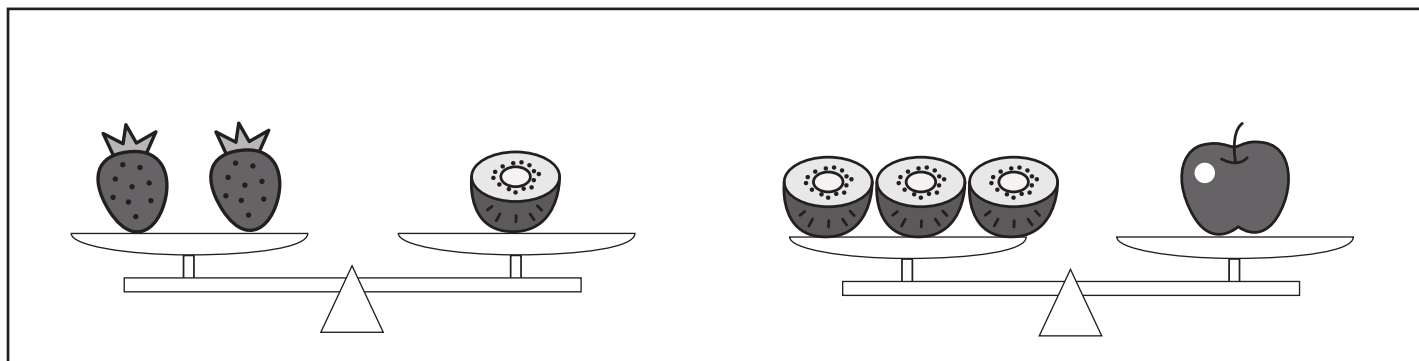

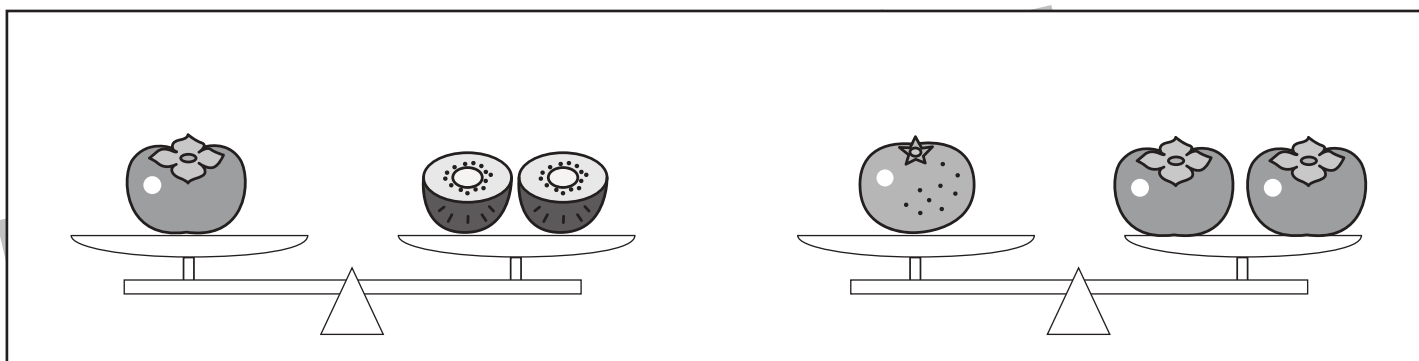
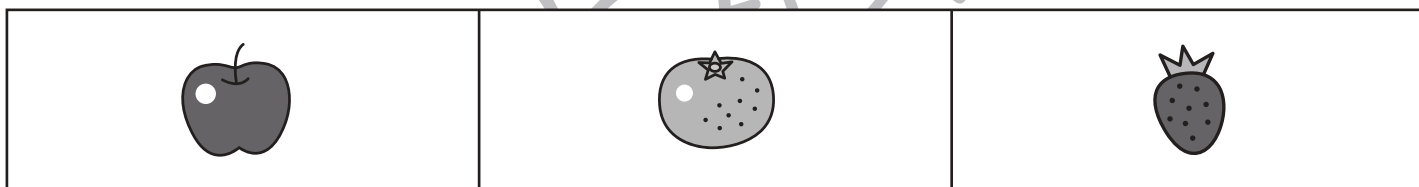



# おうちで、やろう。

Study at home. 小学校受験の家庭学習教材

推理：重さ 10

三種類の果物をシーソーにのせて重さ比べをします。  
一番重い果物には○を、一番軽い果物には△をつけましょう。



※1. このプリントは、しながわ・目黒こどもスクールのウェブサイトでダウンロードができます。無断複写・引用はご遠慮ください。

※2. このプリントを活用したオンライン授業のスケジュールは、しながわ・目黒こどもスクールのウェブサイトでご確認ください。




# おうちで、やろう。

Study at home. 小学校受験の家庭学習教材

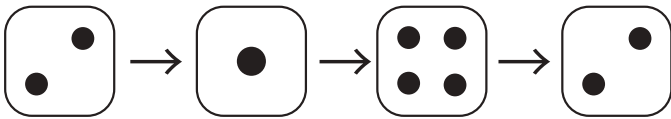
数量：すごろく3

星から上のサイコロの目の数だけマスを進んでいき、最後に着いた場所に○をつけます。  
サイコロは左から右へ順番通りに進みます。



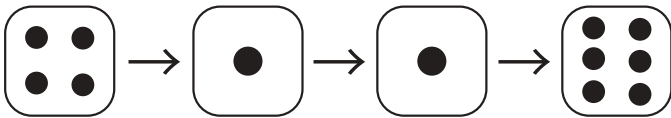
★							
---	--	--	--	--	--	--	--

--	--	--	--	--	--	--	--



★							
---	--	--	--	--	--	--	--

--	--	--	--	--	--	--	--



★							
---	--	--	--	--	--	--	--

--	--	--	--	--	--	--	--

※1. このプリントは、しながわ・目黒こどもスクールのウェブサイトでダウンロードができます。無断複写・引用はご遠慮ください。  
 ※2. このプリントを活用したオンライン授業のスケジュールは、しながわ・目黒こどもスクールのウェブサイトでご確認ください。

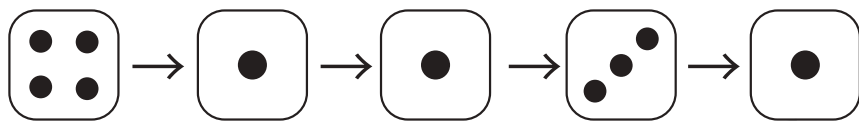



# おうちで、やろう。

Study at home. 小学校受験の家庭学習教材

数量：すごろく4


星から上のサイコロの目の数だけマスを進んでいき、最後に着いた場所に○をつけます。  
サイコロは左から右へ順番通りに進みます。



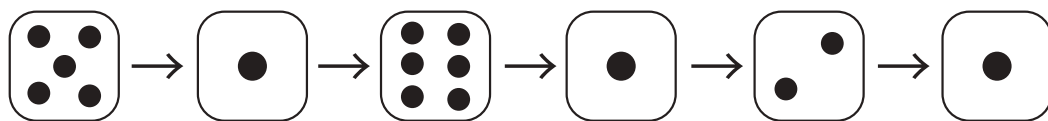
							
---	--	--	--	--	--	--	--


--	--	--	--	--	--	--	--



							
---	--	--	--	--	--	--	--

--	--	--	--	--	--	--	--



							
---	--	--	--	--	--	--	--

--	--	--	--	--	--	--	--

※1. このプリントは、しながわ・目黒こどもスクールのウェブサイトでダウンロードができます。無断複写・引用はご遠慮ください。  
※2. このプリントを活用したオンライン授業のスケジュールは、しながわ・目黒こどもスクールのウェブサイトでご確認ください。



# おうちで、やろう。

Study at home. 小学校受験の家庭学習教材

数量：すごろく5

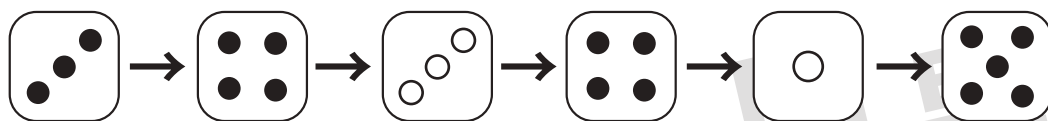
星から上のサイコロの目の数だけマスを進んでいき、最後に着いた場所に○をつけます。

ただし、黒い目のサイコロは進みますが、白い目のサイコロは戻る約束です。サイコロは左から右へ順番通りに進みます。



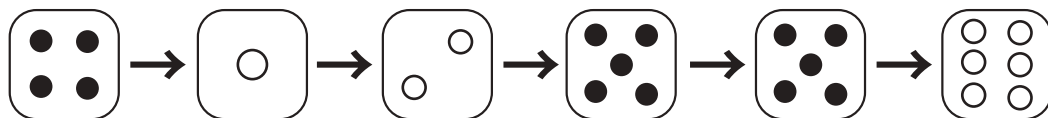
★							
---	--	--	--	--	--	--	--

--	--	--	--	--	--	--	--



★							
---	--	--	--	--	--	--	--

--	--	--	--	--	--	--	--



★							
---	--	--	--	--	--	--	--

--	--	--	--	--	--	--	--

※1. このプリントは、しながわ・目黒こどもスクールのウェブサイトでダウンロードができます。無断複写・引用はご遠慮ください。

※2. このプリントを活用したオンライン授業のスケジュールは、しながわ・目黒こどもスクールのウェブサイトでご確認ください。





# おうちで、やろう。

Study at home. 小学校受験の家庭学習教材

数量：加減 15

上の四角の中の絵の数をかぞえて、その数より2つ多い数だけ下の四角の同じ絵の右に○をかきます。



※1. このプリントは、しながわ・目黒こどもスクールのウェブサイトでダウンロードができます。無断複写・引用はご遠慮ください。  
※2. このプリントを活用したオンライン授業のスケジュールは、しながわ・目黒こどもスクールのウェブサイトでご確認ください。




# おうちで、やろう。

Study at home. 小学校受験の家庭学習教材

数量：加減 16

上の四角の中の絵の数をかぞえて、その数より2つ少ない数だけ下の四角の同じ絵の右に○をかきます。









※1. このプリントは、しながわ・目黒こどもスクールのウェブサイトからダウンロードできます。無断複写・引用はご遠慮ください。  
※2. このプリントを活用したオンライン授業のスケジュールは、しながわ・目黒こどもスクールのウェブサイトでご確認ください。

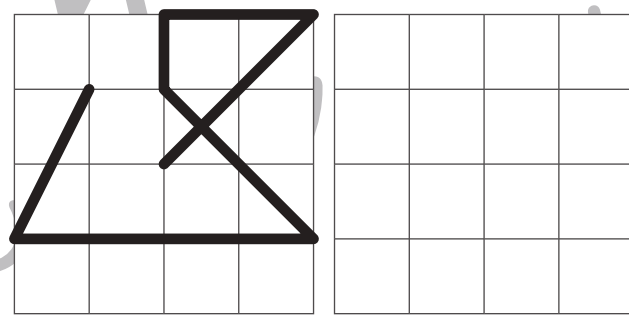
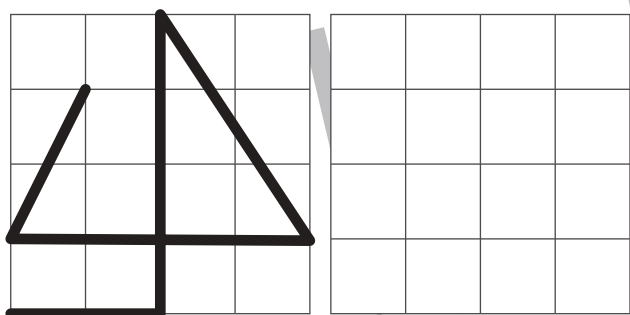
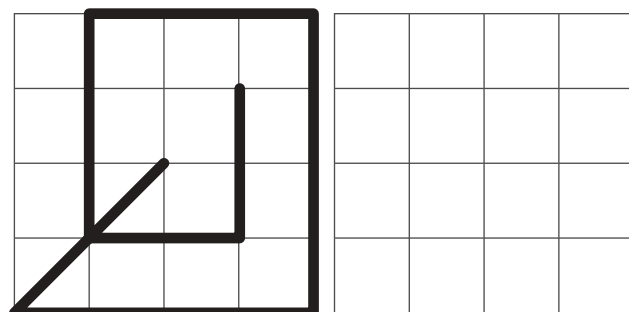
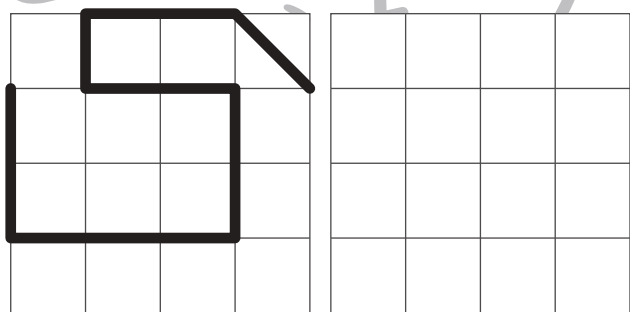
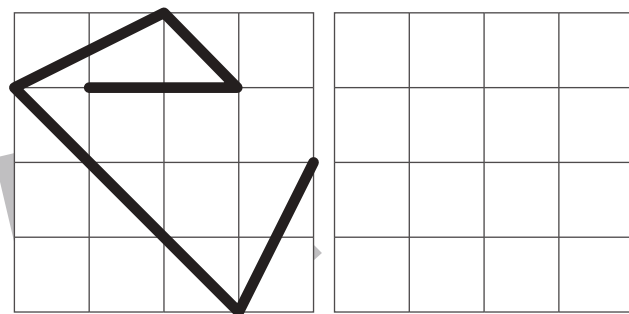
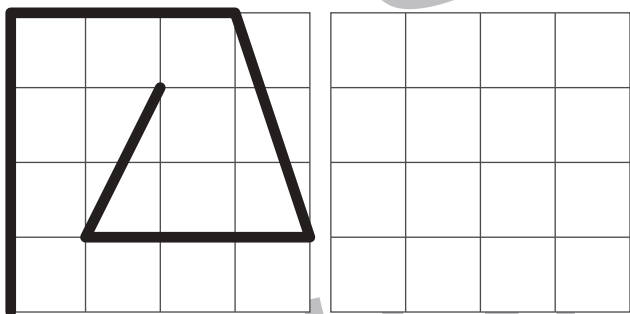




# おうちで、やろう。

Study at home. 小学校受験の家庭学習教材

運筆：模写 11

左のお手本と同じになるように右のマスに線をかきます。  
※この問題に解答はありません。



※1. このプリントは、しながわ・目黒こどもスクールのウェブサイトでダウンロードができます。無断複写・引用はご遠慮ください。  
※2. このプリントを活用したオンライン授業のスケジュールは、しながわ・目黒こどもスクールのウェブサイトでご確認ください。

