

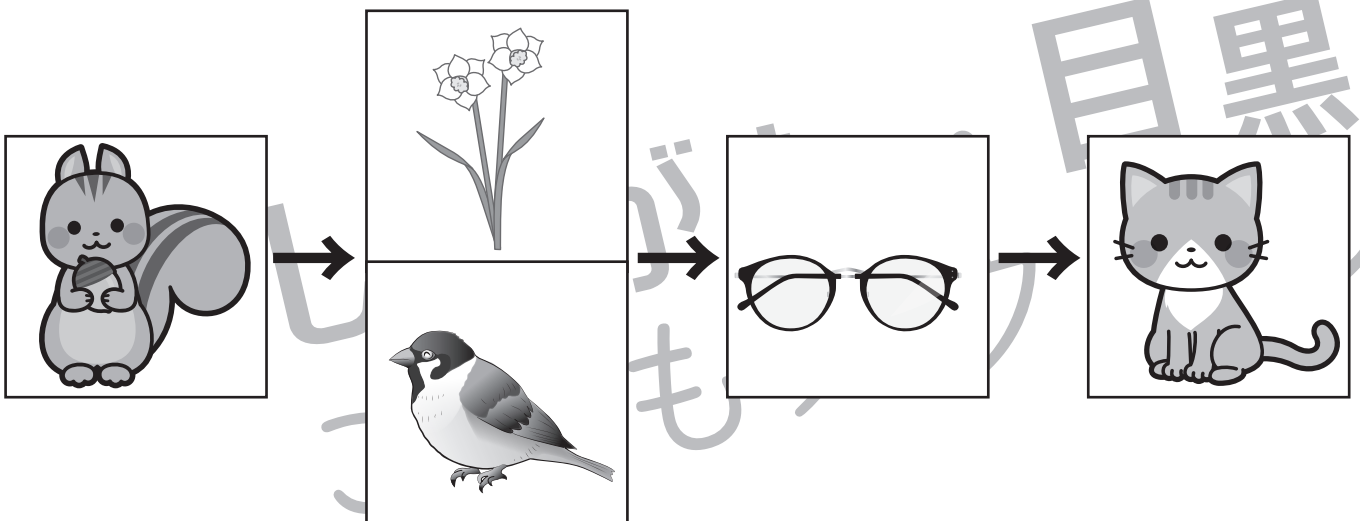
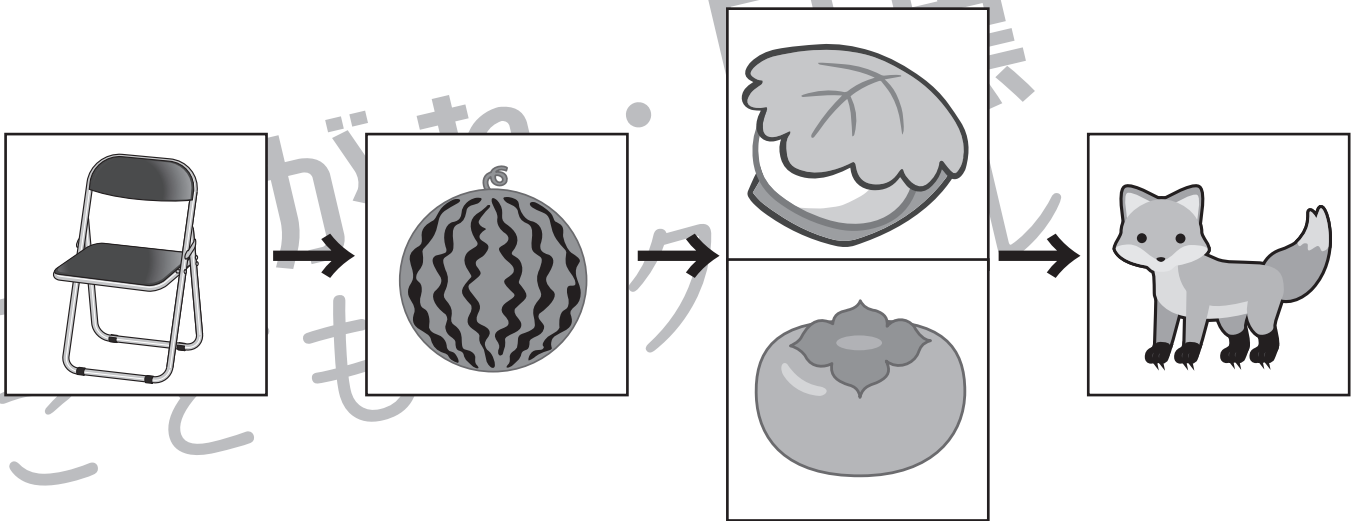
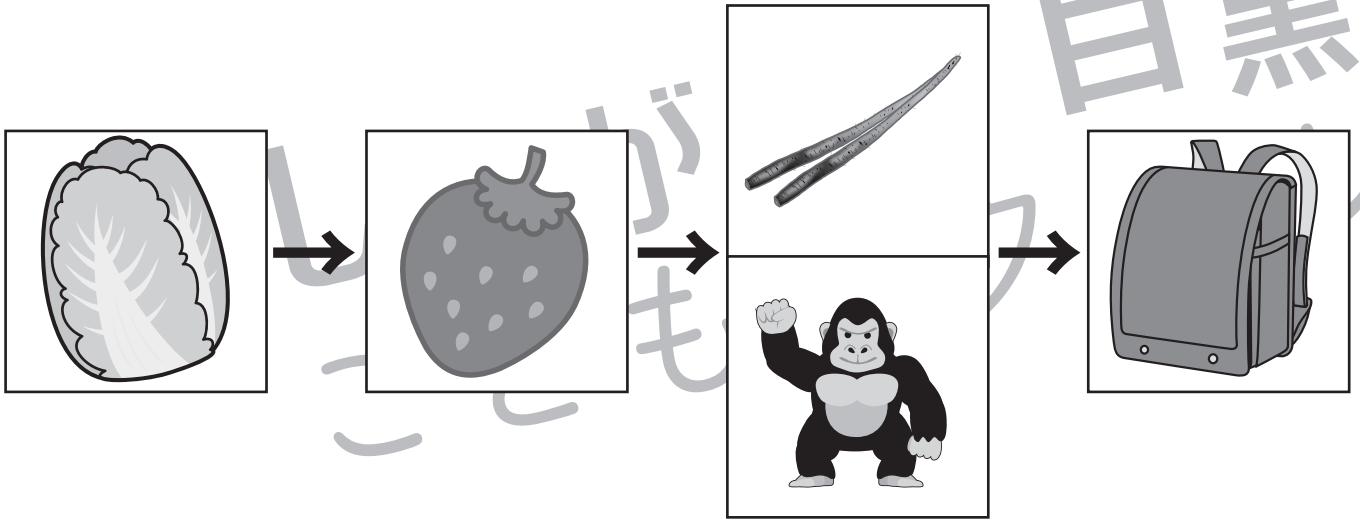


# おうちで、やろう。 年中児版

Study at home. 小学校受験の家庭学習教材

言語：しりとり 10

左から右までしりとりでつなげます。途中2つある場所はどちらを選べばよいかを考えて正しい絵に○をつけましょう。

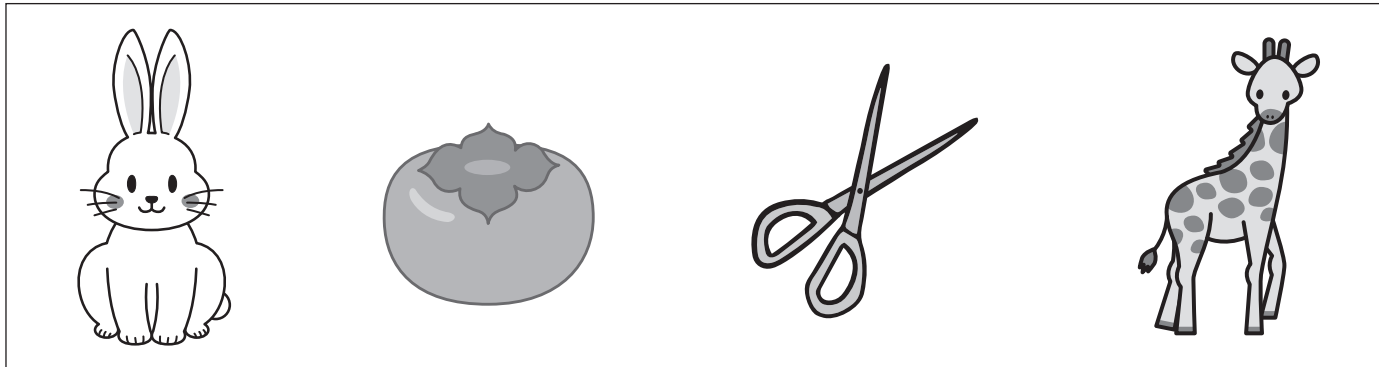


※1. このプリントは、しながわ・目黒こどもスクールのウェブサイトでダウンロードができます。無断複写・引用はご遠慮ください。  
 ※2. このプリントを活用したオンライン授業のスケジュールは、しながわ・目黒こどもスクールのウェブサイトでご確認ください。




下の①～④の絵の中には、それぞれ音の数が違うものが一つずつあります。違う音の数の絵を見つけて、○をつけましょう。


①




②



③



④



※1. このプリントは、しながわ・目黒こどもスクールのウェブサイトでダウンロードができます。無断複写・引用はご遠慮ください。

※2. このプリントを活用したオンライン授業のスケジュールは、しながわ・目黒こどもスクールのウェブサイトでご確認ください。




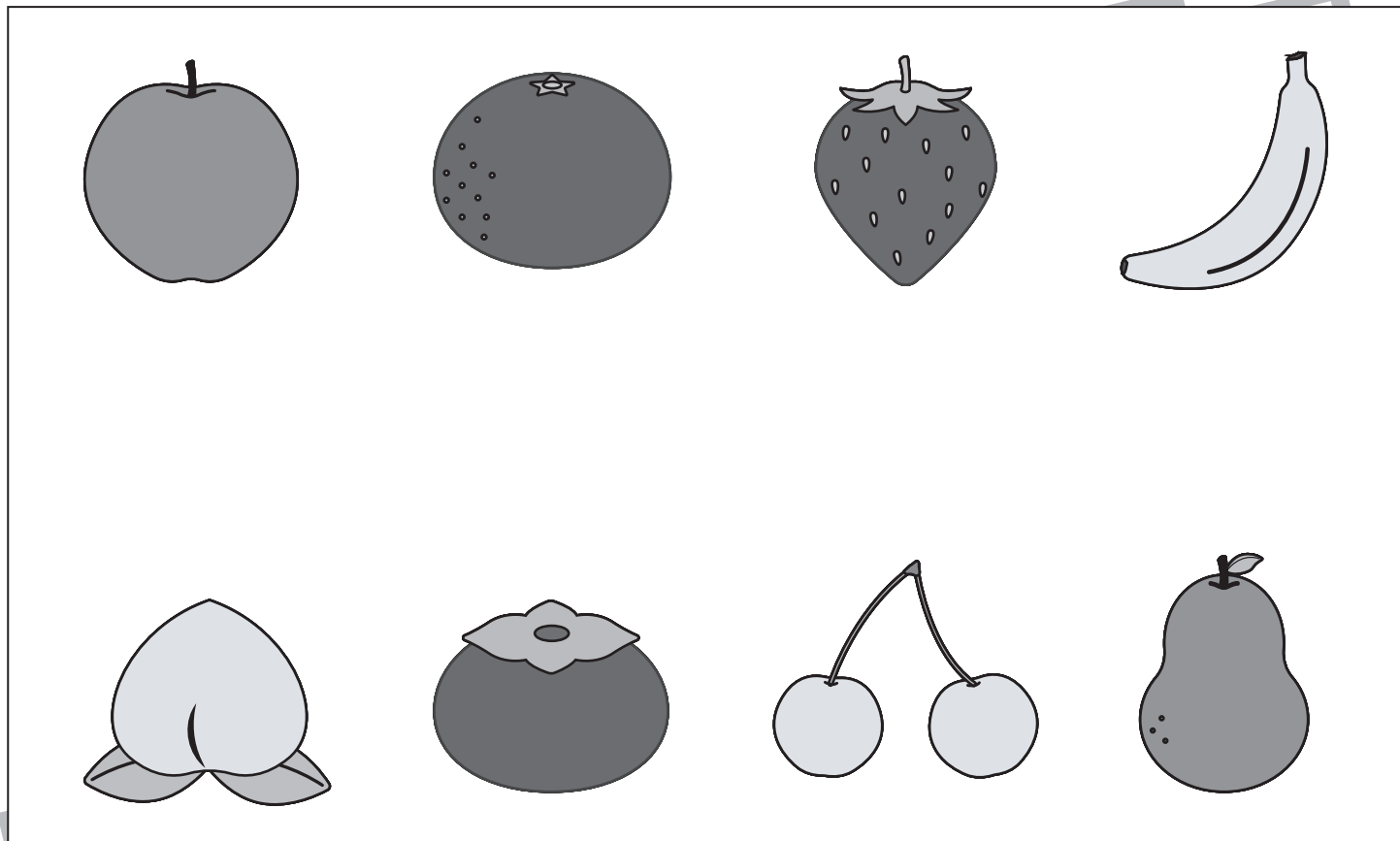


# おうちで、やろう。 年中児版

Study at home. 小学校受験の家庭学習教材

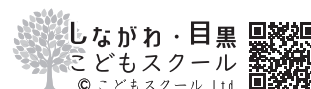
巧緻性：模写5

上の四角のお手本と同じになるように鉛筆で色を塗ります。色を塗る時は濃さの違いが分かるように塗りましょう。  
※この問題に解答はありません。



ICT 教育の小学校受験

※1. このプリントは、しながわ・目黒こどもスクールのウェブサイトでダウンロードができます。無断複写・引用はご遠慮ください。  
※2. このプリントを活用したオンライン授業のスケジュールは、しながわ・目黒こどもスクールのウェブサイトでご確認ください。





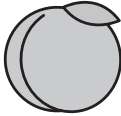






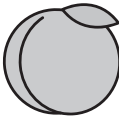

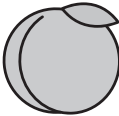


# おうちで、やろう。 年中児版

Study at home. 小学校受験の家庭学習教材

## 処理能力：置き換え 2

上の太い四角が約束です。それぞれの絵を矢印の先の記号に変えます。上のマスにある絵の場所をよく考えて、下のマスに約束通りの記号をかきましょう。

 → 	 → 	 → 
---	---	---


※1. このプリントは、しながわ・目黒こどもスクールのウェブサイトでダウンロードができます。無断複写・引用はご遠慮ください。  
 ※2. このプリントを活用したオンライン授業のスケジュールは、しながわ・目黒こどもスクールのウェブサイトでご確認ください。
















# おうちで、やろう。年中児版

Study at home. 小学校受験の家庭学習教材

## 処理能力：置き換え 3

上の太い四角が約束です。それぞれの絵を矢印の先の記号に変えます。上のマスにある絵の場所をよく考えて、下のマスに約束通りの記号をかきましょう。

 → 	 → 	 → 
---	---	---


※1. このプリントは、しながわ・目黒こどもスクールのウェブサイトでダウンロードができます。無断複写・引用はご遠慮ください。  
 ※2. このプリントを活用したオンライン授業のスケジュールは、しながわ・目黒こどもスクールのウェブサイトでご確認ください。



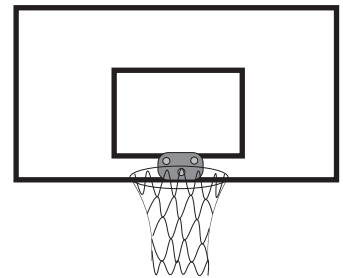

# おうちで、やろう。 年中児版

Study at home. 小学校受験の家庭学習教材


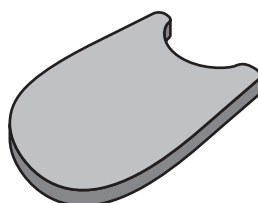
## 常識：スポーツ3

上の四角の中のスポーツをするときに使うものをすべて見つけて○をつけましょう。

①



②



※1. このプリントは、しながわ・目黒こどもスクールのウェブサイトからダウンロードできます。無断複写・引用はご遠慮ください。  
※2. このプリントを活用したオンライン授業のスケジュールは、しながわ・目黒こどもスクールのウェブサイトでご確認ください。



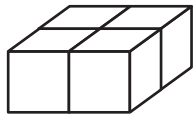


# おうちで、やろう。 年中児版

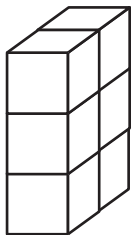
Study at home. 小学校受験の家庭学習教材

## 推理：積み木 5

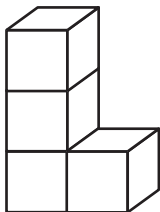
上の四角の中の積み木の数数を数えて、その数だけ下の四角に○をかきましょう。



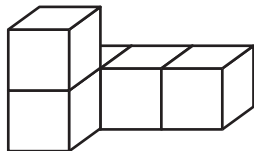
A 2x2 grid of blocks, totaling 4 blocks.



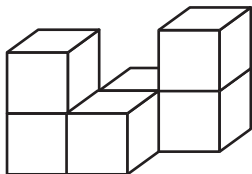
A 3x2 grid of blocks, totaling 6 blocks.



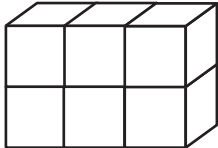
An L-shaped arrangement of blocks: a vertical column of 3 blocks and a horizontal row of 2 blocks, totaling 5 blocks.



A 2x2 grid of blocks with one block missing from the top-right corner, totaling 5 blocks.



A 2x3 grid of blocks with one block missing from the middle of the bottom row, totaling 7 blocks.





A 2x3 grid of blocks, totaling 6 blocks.

※1. このプリントは、しながわ・目黒こどもスクールのウェブサイトでダウンロードができます。無断複写・引用はご遠慮ください。  
※2. このプリントを活用したオンライン授業のスケジュールは、しながわ・目黒こどもスクールのウェブサイトでご確認ください。



上下の絵を見比べて、変わっているところを4つ探します。見つけたら、下の絵の変わっている部分に○をつけましょう。



※1. このプリントは、しながわ・目黒こどもスクールのウェブサイトからダウンロードできます。無断複写・引用はご遠慮ください。  
 ※2. このプリントを活用したオンライン授業のスケジュールは、しながわ・目黒こどもスクールのウェブサイトでご確認ください。