




# おうちで、やろう。

Study at home. 小学校受験の家庭学習教材

年中児版

言語：はじめの音4

下の四角の中の絵を見て、名前の中に「ま」の音があるものに○、「い」の音があるものに□、「も」の音があるものに△をつけましょう。



※1. このプリントは、しながわ・目黒こどもスクールのウェブサイトからダウンロードができます。無断複写・引用はご遠慮ください。

※2. このプリントを活用したオンライン授業のスケジュールは、しながわ・目黒こどもスクールのウェブサイトでご確認ください。



# おうちで、やろう。 年中児版

Study at home. 小学校受験の家庭学習教材

## 言語：音の理解6

上の2つの絵の名前の始めの音を繋げて違う名前を作ります。正しいものを下の絵から選んで線で結びましょう。

しながわ・目黒  
こどもスクール

※1. このプリントは、しながわ・目黒こどもスクールのウェブサイトでダウンロードができます。無断複写・引用はご遠慮ください。  
※2. このプリントを活用したオンライン授業のスケジュールは、しながわ・目黒こどもスクールのウェブサイトでご確認ください。

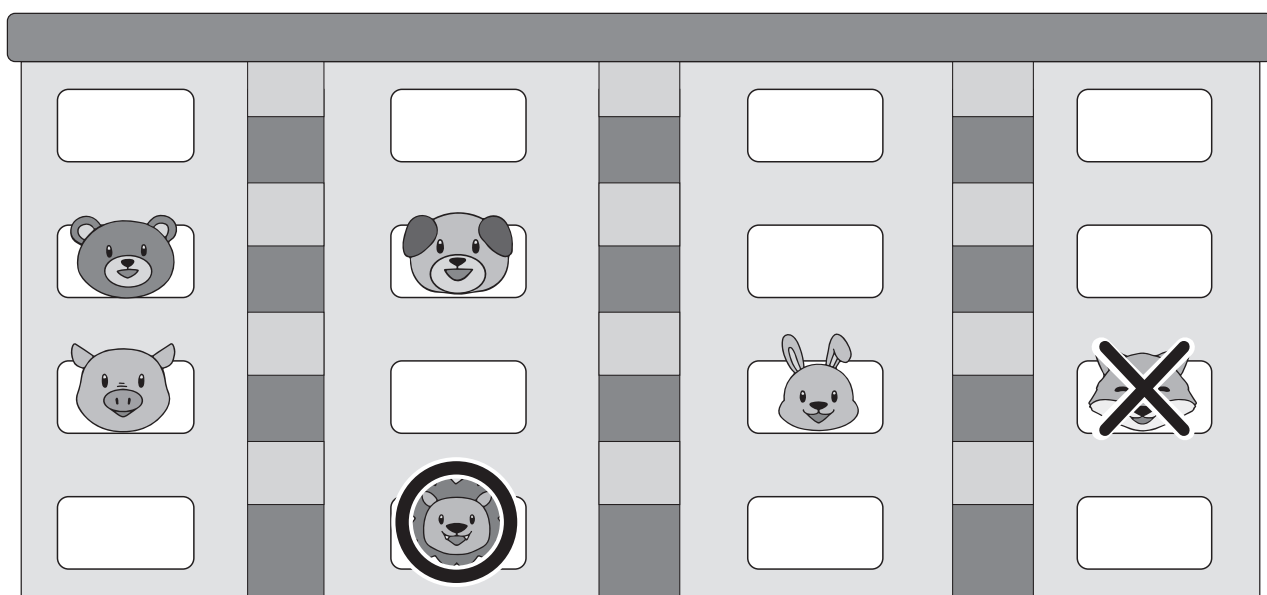
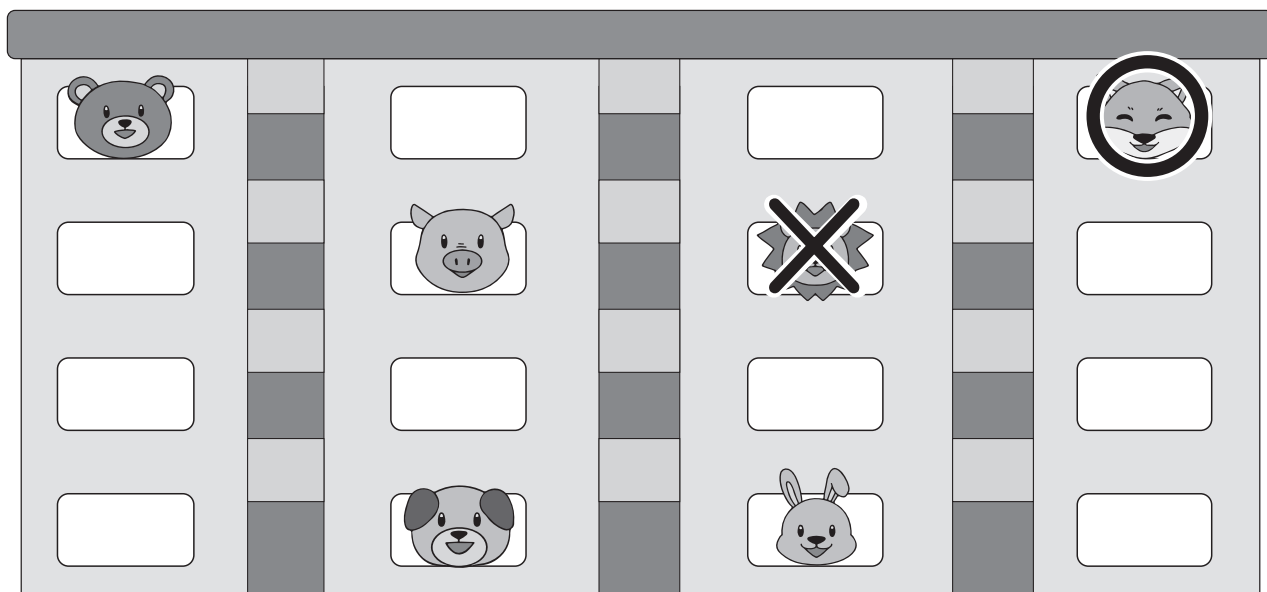


# おうちで、やろう。 年中児版

Study at home. 小学校受験の家庭学習教材

下の四角の中には動物たちが住んでいるマンションです。

- ★① 一番上の階の一番右に住んでいる動物に○をかきましょう。
- ★② 上から二段目の右から二番目に住んでいる動物に×をかきましょう。
- ① 一番下の段の左から二番目に住んでいる動物に○をかきましょう。
- ② 上から三段目の右から二番目に住んでいる動物に×をかきましょう。



※1. このプリントは、しながわ・目黒こどもスクールのウェブサイトでダウンロードができます。無断複写・引用はご遠慮ください。  
 ※2. このプリントを活用したオンライン授業のスケジュールは、しながわ・目黒こどもスクールのウェブサイトでご確認ください。

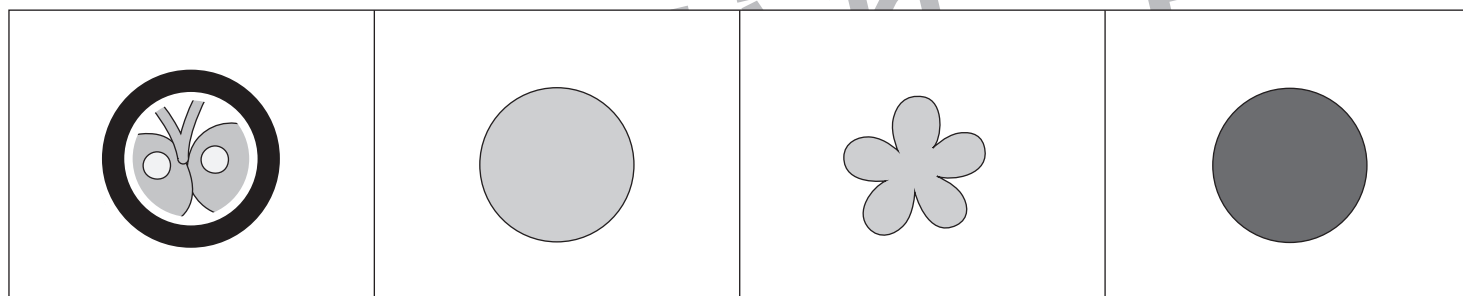
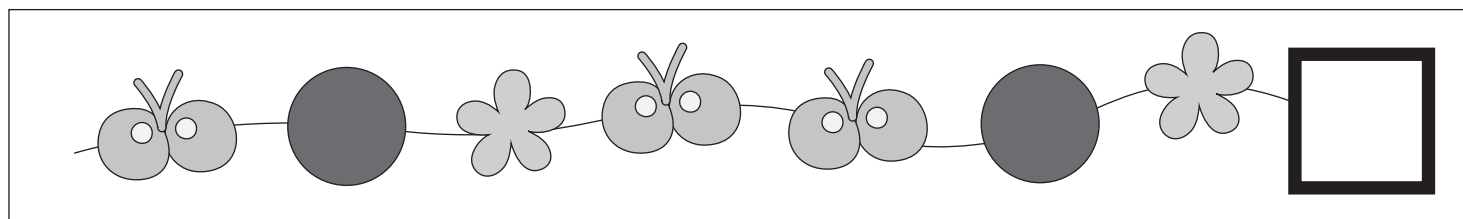
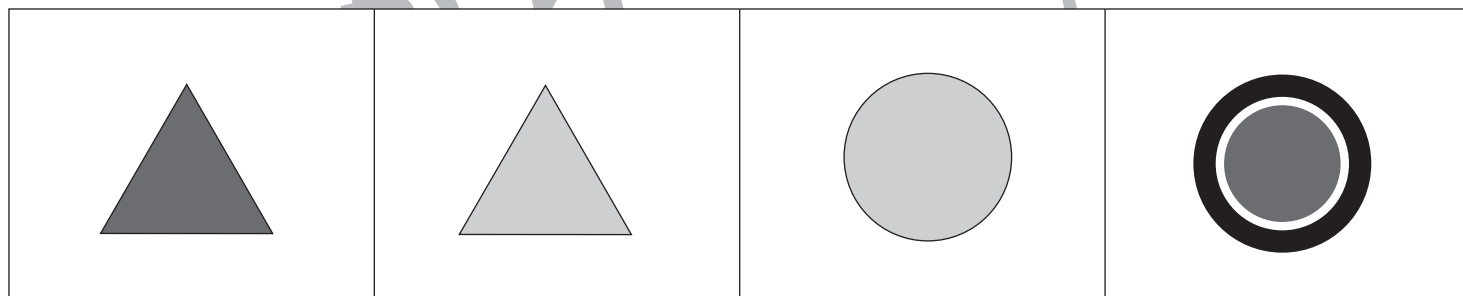
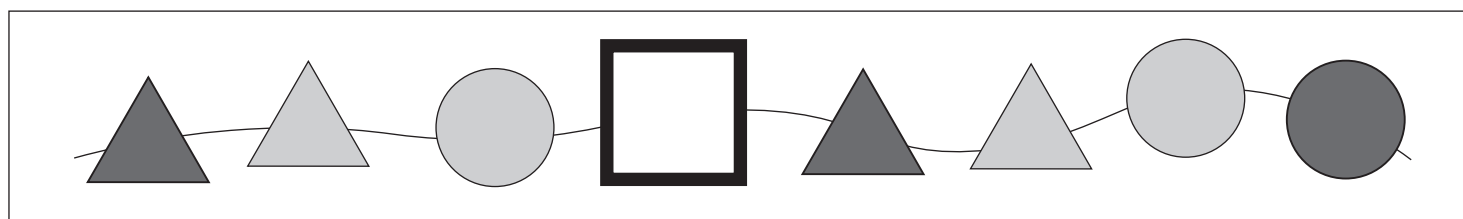
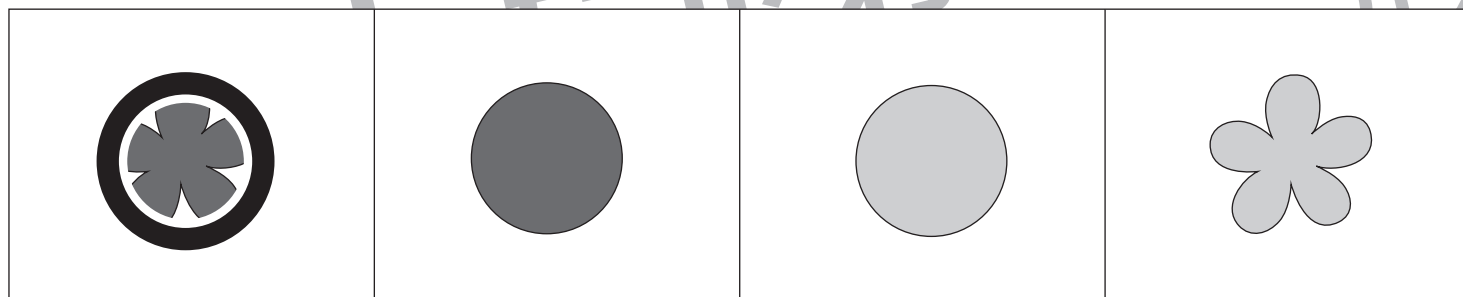



# おうちで、やろう。 年中児版

Study at home. 小学校受験の家庭学習教材

## 推理：系列完成3

下の四角の中のお手本はある約束の通りに並んでいます。太い四角の中に入る形を考えて、下の四角に○をつけましょう。



※1. このプリントは、しながわ・目黒こどもスクールのウェブサイトからダウンロードできます。無断複写・引用はご遠慮ください。  
 ※2. このプリントを活用したオンライン授業のスケジュールは、しながわ・目黒こどもスクールのウェブサイトでご確認ください。



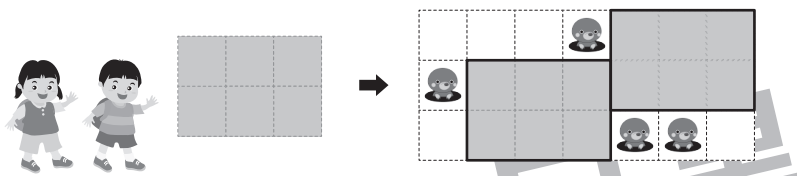
# おうちで、やろう。

Study at home. 小学校受験の家庭学習教材

## 年中児版

## 図形：平面6

左のレジャーシートをシートの向きを変えたりしながら敷ける場所をすべて考えて、その場所を囲みましょう。穴の開いている場所には敷くことはできません。（右例を参考）



※1. このプリントは、しながわ・目黒こどもスクールのウェブサイトでダウンロードができます。無断複写・引用はご遠慮ください。

※2. このプリントを活用したオンライン授業のスケジュールは、しながわ・目黒こどもスクールのウェブサイトでご確認ください。


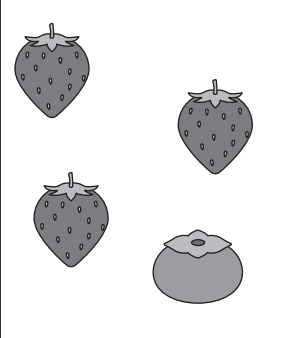
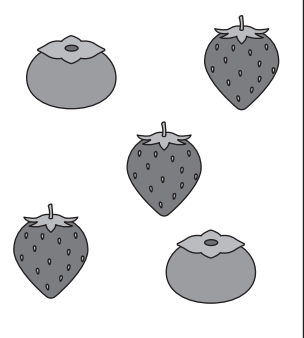

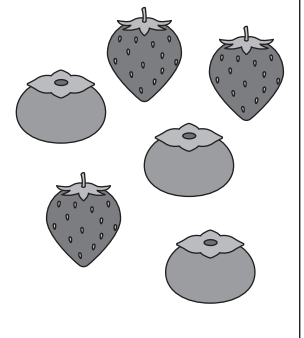



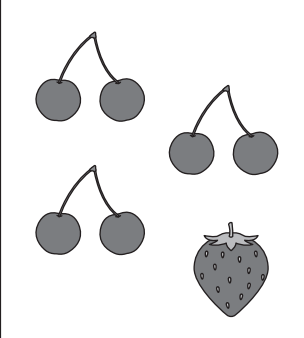

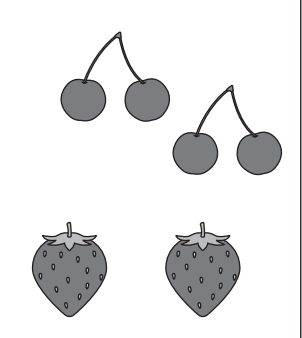

それぞれの動物がお母さんにお買い物頼まれました。お母さんに頼まれたものと同じものを買っている絵をみつけてその絵の下の四角に○をつけましょう。


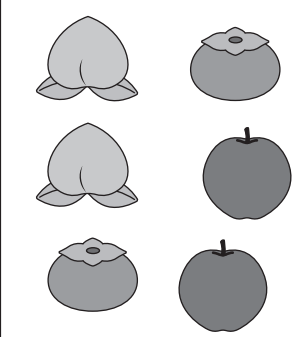
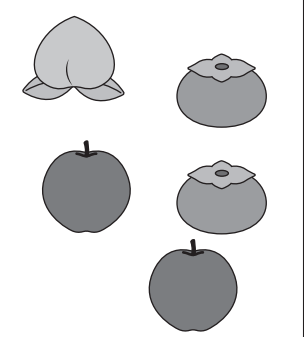
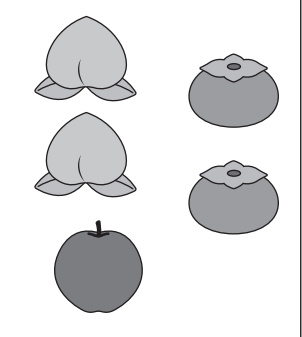
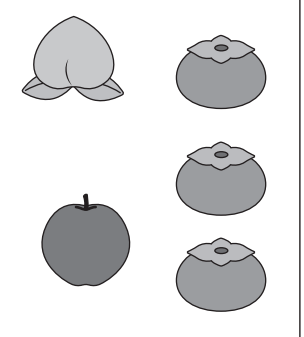
①ウサギは「かきを1つ、いちごを3つお願いね」と頼まれました。

②リスは「さくらんぼを3つ、いちごを2つお願いね」と頼まれました。

③イヌは「ももを2つ、かきを2つ、りんごを1つお願いね」と頼まれました。

① 				
	○			

② 				
		○		

③ 				
			○	




# おうちで、やろう。 年中児版

Study at home. 小学校受験の家庭学習教材

## まちがいさがし 10

上下の絵を見比べて、変わっているところを4つ探します。見つけたら、下の絵の変わっている部分に○をつけます。



※1. このプリントは、しながわ・目黒こどもスクールのウェブサイトからダウンロードできます。無断複写・引用はご遠慮ください。  
 ※2. このプリントを活用したオンライン授業のスケジュールは、しながわ・目黒こどもスクールのウェブサイトでご確認ください。