



おうちで、やろう。

Study at home. 小学校受験の家庭学習教材

絵画：混色2

白い星と灰色の星と黒い星のコップに何色の水が入っているかを聞いて、その色でコップを塗ります。下の大きな容器に、2つの色水を入れて混ぜた時、何色になるかを考えて、容器の中を塗りましょう。※このプリントは、お家の方と調べながら取り組みましょう。

- ① 白の星→青 / 灰色の星→白
- ② 白の星→黄 / 灰色の星→緑
- ③ 白の星→青 / 灰色の星→黄
- ④ 白の星→赤 / 灰色の星→青 / 黒の星→黄

<p>①</p>	<p>②</p>
<p>③</p>	<p>④</p>

※1. このプリントは、しながわ・目黒こどもスクールのウェブサイトでダウンロードができます。無断複写・引用はご遠慮ください。

※2. このプリントを活用したオンライン授業のスケジュールは、しながわ・目黒こどもスクールのウェブサイトでご確認ください。


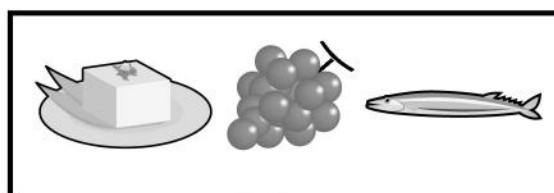

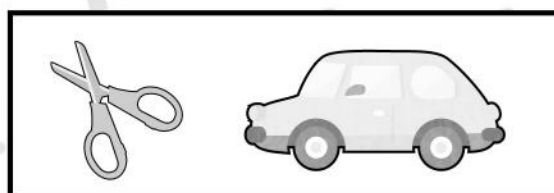

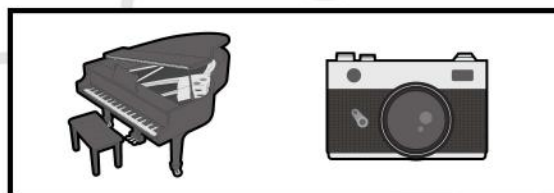



おうちで、やろう。

Study at home. 小学校受験の家庭学習教材

言語：音の理解 23

上の太い四角の中の絵の真ん中の音同士をつなげると、別のものの名前になります。どんな名前になるかを考えて、下の四角の中から選び、○をつけます。



※1. このプリントは、しながわ・目黒こどもスクールのウェブサイトでダウンロードができます。無断複写・引用はご遠慮ください。
※2. このプリントを活用したオンライン授業のスケジュールは、しながわ・目黒こどもスクールのウェブサイトでご確認ください。






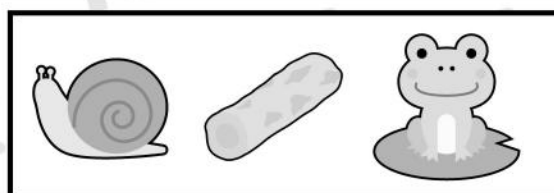
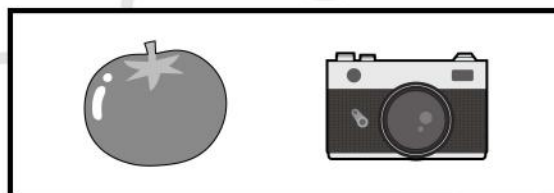




おうちで、やろう。

Study at home. 小学校受験の家庭学習教材

言語：音の理解 24

上の太い四角の中の絵の真ん中の音同士をつなげると、別のものの名前になります。どんな名前になるかを考えて、下の四角の中から選び、○をつけます。



※1. このプリントは、しながわ・目黒こどもスクールのウェブサイトでダウンロードができます。無断複写・引用はご遠慮ください。

※2. このプリントを活用したオンライン授業のスケジュールは、しながわ・目黒こどもスクールのウェブサイトでご確認ください。



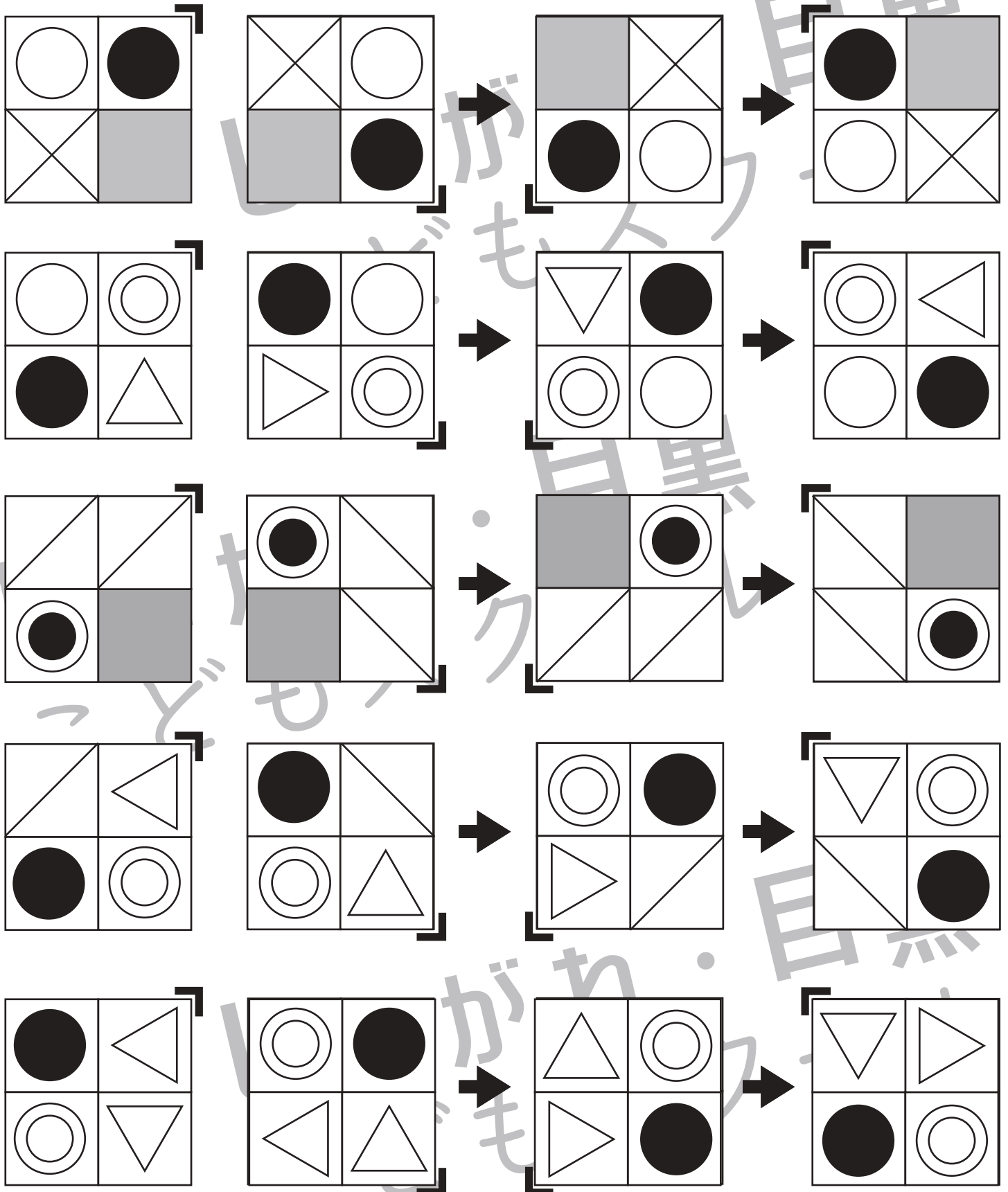


おうちで、やろう。

Study at home. 小学校受験の家庭学習教材

図形：回転 20

太い四角の中の絵が順番に回転していく様子が右側にあります。絵がどのように回転していくかを考えて、白いマスの上に印をかきます。薄く色が塗られているところは色を塗りましょう。



※1. このプリントは、しながわ・目黒こどもスクールのウェブサイトでダウンロードができます。無断複写・引用はご遠慮ください。
 ※2. このプリントを活用したオンライン授業のスケジュールは、しながわ・目黒こどもスクールのウェブサイトでご確認ください。

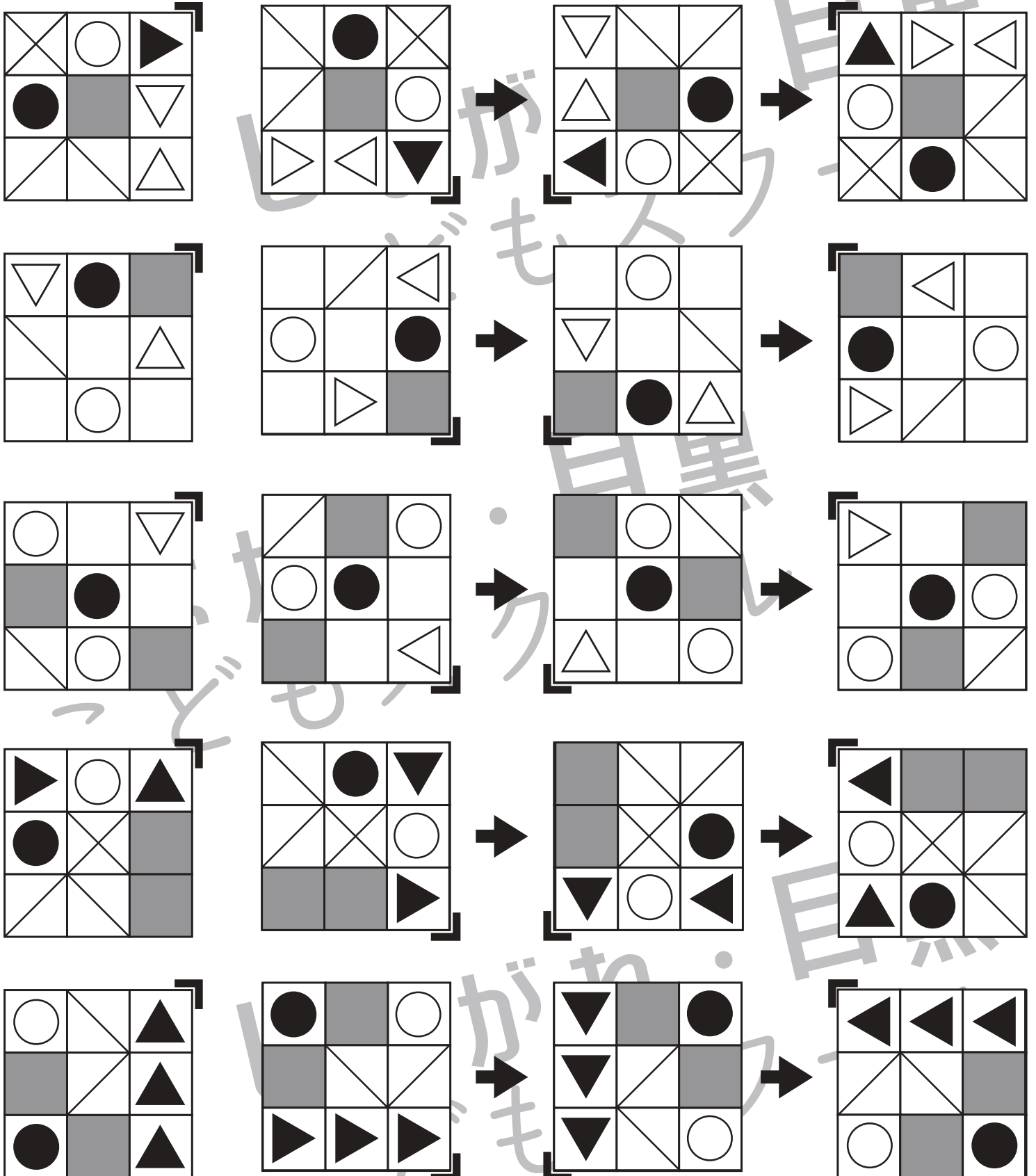


おうちで、やろう。

Study at home. 小学校受験の家庭学習教材

図形：回転 21

太い四角の中の絵が順番に回転していく様子が右側にあります。絵がどのように回転していくかを考えて、白いマスの中に印をかきます。



※1. このプリントは、しながわ・目黒こどもスクールのウェブサイトでダウンロードができます。無断複写・引用はご遠慮ください。
 ※2. このプリントを活用したオンライン授業のスケジュールは、しながわ・目黒こどもスクールのウェブサイトでご確認ください。



おうちで、やろう。


Study at home. 小学校受験の家庭学習教材

推理：条件迷路 8

下のルールにしたがって同じ絵を鉛筆でつなげます。

ルール

- ①同じ動物どうしを、線でつなげます。
- ②白い線の間しか線を結ぶことができません。
- ③線は、交わってはいけません。(※1)
- ④全てのマス目に線が通ります。
- ⑤動物のいるマス目は通り抜けることができません。



※1. このプリントは、しながわ・目黒こどもスクールのウェブサイトでダウンロードができます。無断複写・引用はご遠慮ください。
 ※2. このプリントを活用したオンライン授業のスケジュールは、しながわ・目黒こどもスクールのウェブサイトでご確認ください。

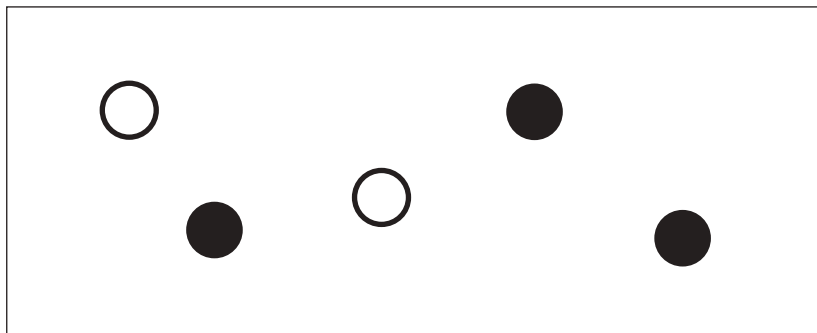


おうちで、やろう。

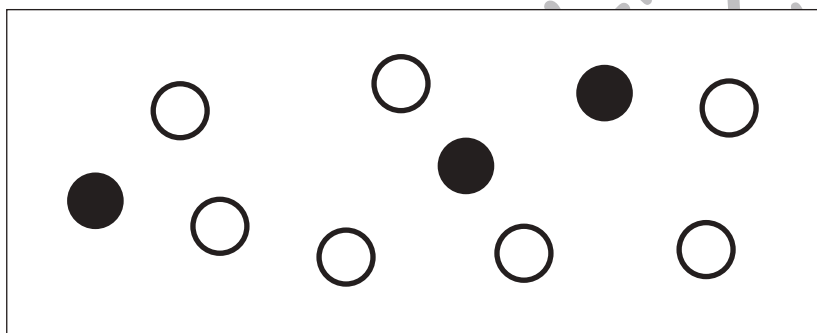
Study at home. 小学校受験の家庭学習教材

数量：加減 19

左の中の形を、白いものは二つ増やし、黒いものは一つ減らします。いくつになるか考えて、その数だけ右の四角に○をかきます。




○	○ × 4
●	○ × 2



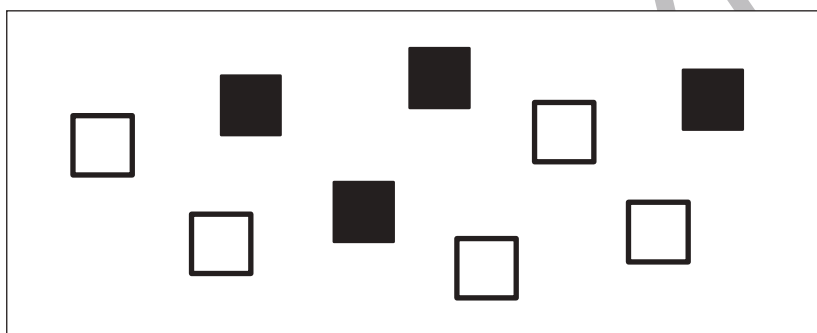
○	○ × 9
●	○ × 2



☆	○ × 8
★	○ × 1



□	○ × 4
■	○ × 6



□	○ × 7
■	○ × 3

※1. このプリントは、しながわ・目黒こどもスクールのウェブサイトでダウンロードができます。無断複写・引用はご遠慮ください。

※2. このプリントを活用したオンライン授業のスケジュールは、しながわ・目黒こどもスクールのウェブサイトでご確認ください。



おうちで、やろう。

Study at home. 小学校受験の家庭学習教材


数量：加減 20

左の中の形を、白いものは一つ増やし、黒いものは四つ減らします。いくつになるか考えて、その数だけ右の四角に○をかきます。




○ × 4

○ × 1




○ × 6

○ × 1




○ × 5

○ × 3



○ × 6

○ × 5



○ × 7

○ × 5

※1. このプリントは、しながわ・目黒こどもスクールのウェブサイトからダウンロードできます。無断複写・引用はご遠慮ください。

※2. このプリントを活用したオンライン授業のスケジュールは、しながわ・目黒こどもスクールのウェブサイトでご確認ください。






おうちで、やろう。

Study at home. 小学校受験の家庭学習教材


数量：加減 21

左の中の形を、白いものは三つ増やし、黒いものは三つ減らします。いくつになるか考えて、その数だけ右の四角に○をかきます。




 ○ × 9

 ○ × 4




 ○ × 11

 ○ × 5




 ○ × 13

 ○ × 4



 ○ × 11

 ○ × 5



 ○ × 13

 ○ × 7

※1. このプリントは、しながわ・目黒こどもスクールのウェブサイトからダウンロードできます。無断複写・引用はご遠慮ください。

※2. このプリントを活用したオンライン授業のスケジュールは、しながわ・目黒こどもスクールのウェブサイトでご確認ください。

