



おうちで、やろう。

Study at home. 小学校受験の家庭学習教材

図形：回転 22

左のお手本を矢印の方向へ 1 回倒した時の見え方を考えて右の四角にかきます。

A 5x2 grid of visual puzzles. Each puzzle consists of a 3x3 grid on the left and a 3x3 grid on the right, connected by a curved arrow pointing from the left grid to the right grid. The right grid is a 90-degree clockwise rotation of the left grid.

- Row 1:** Left grid has circles in (1,1), (1,2), (1,3). Right grid has circles in (3,1), (3,2), (3,3).
- Row 2:** Left grid has circles in (2,1), (2,2), (2,3). Right grid has circles in (1,2), (2,2), (3,2).
- Row 3:** Left grid has circles in (3,1), (3,2), (3,3). Right grid has circles in (1,1), (2,1), (3,1).
- Row 4:** Left grid has circles in (1,3), (2,3), (3,3). Right grid has circles in (1,1), (2,1), (3,1).
- Row 5:** Left grid has circles in (1,1), (1,2), (1,3). Right grid has circles in (3,1), (3,2), (3,3).
- Row 6:** Left grid has circles in (2,1), (2,2), (2,3). Right grid has circles in (1,2), (2,2), (3,2).
- Row 7:** Left grid has circles in (3,1), (3,2), (3,3). Right grid has circles in (1,1), (2,1), (3,1).
- Row 8:** Left grid has circles in (1,3), (2,3), (3,3). Right grid has circles in (1,1), (2,1), (3,1).
- Row 9:** Left grid has circles in (1,1), (1,2), (1,3). Right grid has circles in (3,1), (3,2), (3,3).
- Row 10:** Left grid has circles in (2,1), (2,2), (2,3). Right grid has circles in (1,2), (2,2), (3,2).
- Row 11:** Left grid has circles in (3,1), (3,2), (3,3). Right grid has circles in (1,1), (2,1), (3,1).

※1. このプリントは、しながわ・目黒こどもスクールのウェブサイトでダウンロードができます。無断複写・引用はご遠慮ください。
 ※2. このプリントを活用したオンライン授業のスケジュールは、しながわ・目黒こどもスクールのウェブサイトでご確認ください。

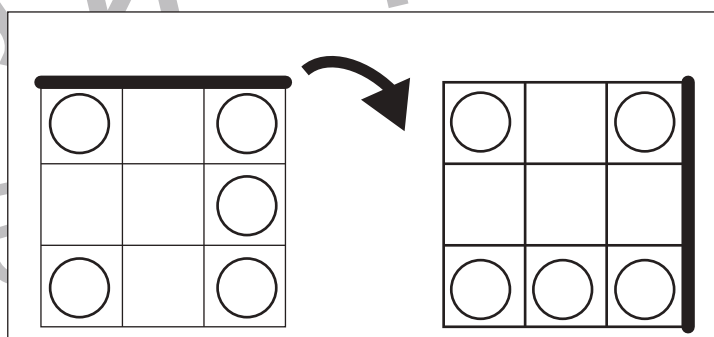
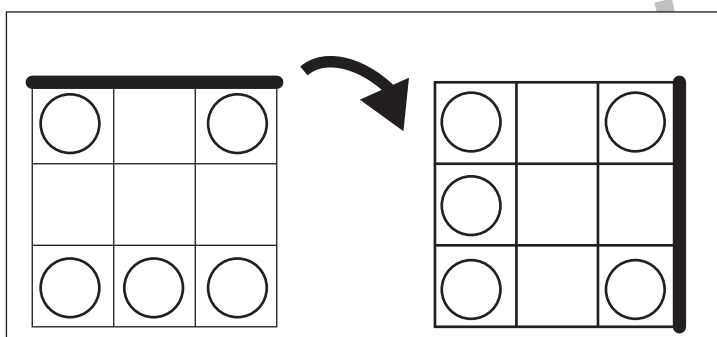
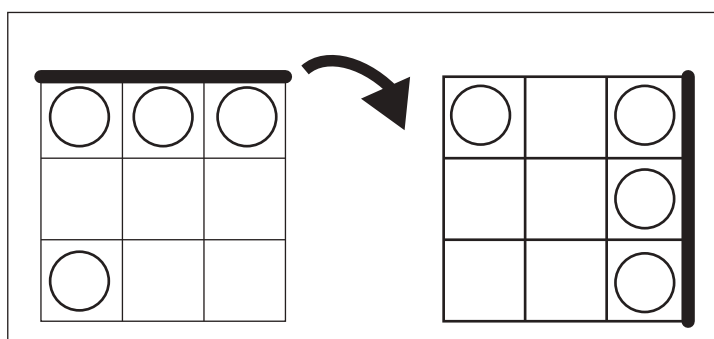
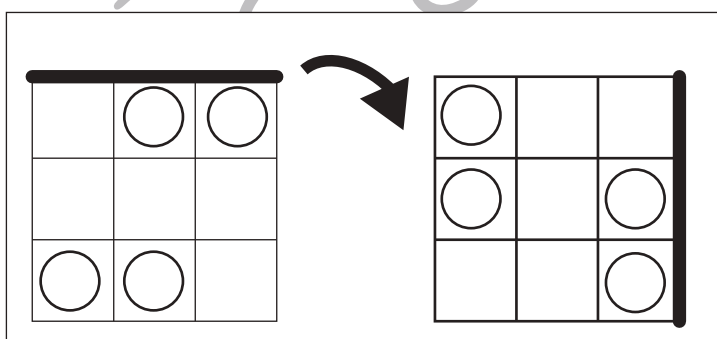
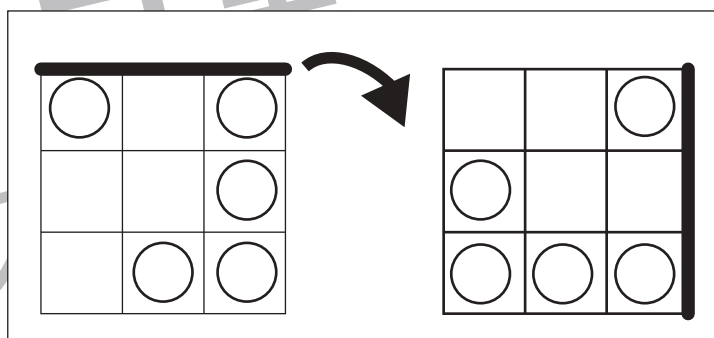
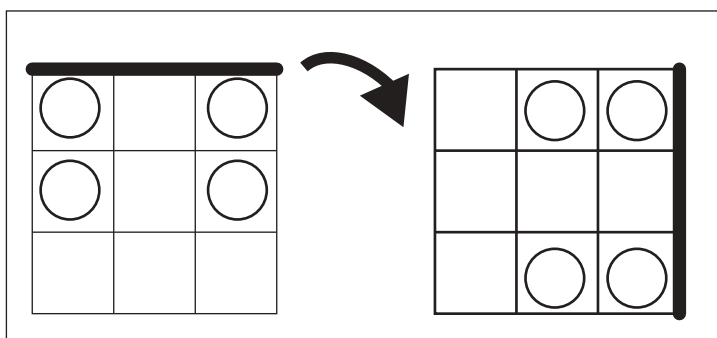
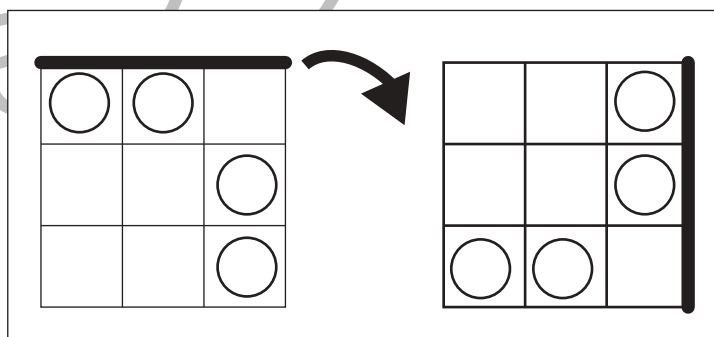
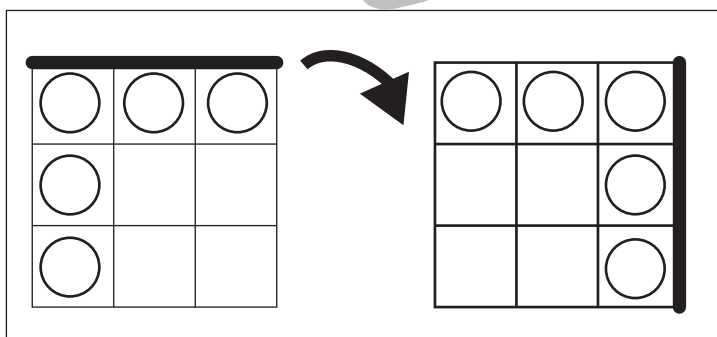
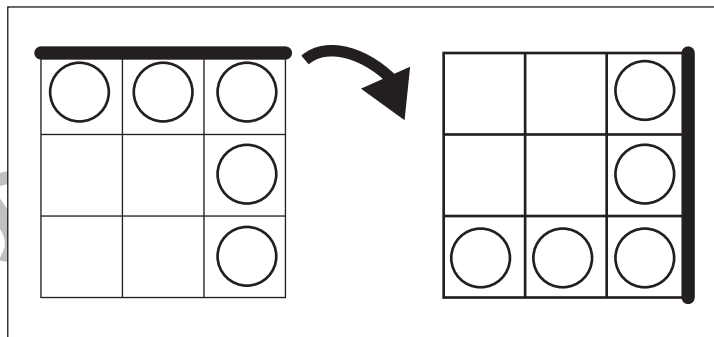
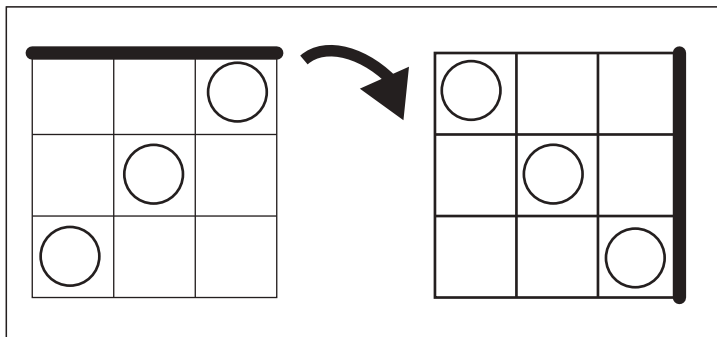


おうちで、やろう。

Study at home. 小学校受験の家庭学習教材

図形：回転 23

左のお手本を矢印の方向へ 1 回倒した時の見え方を考えて右の四角にかきます。



※1. このプリントは、しながわ・目黒こどもスクールのウェブサイトからダウンロードできます。無断複写・引用はご遠慮ください。
 ※2. このプリントを活用したオンライン授業のスケジュールは、しながわ・目黒こどもスクールのウェブサイトでご確認ください。



おうちで、やろう。

Study at home. 小学校受験の家庭学習教材

図形：回転 24

左のお手本を矢印の方向へ 1 回倒した時の見え方を考えて右の四角にかきます。

Figure 24: A 3x3 grid rotation exercise. The grid is rotated 90 degrees clockwise. The original grid (left) and the rotated grid (right) are shown for each example, with a curved arrow indicating the rotation direction.

○		○
○		
○		○

○	○	○
○		○

	○	○
		○
○		○

○		○
○		
	○	○

○		○
		○
○		○

○		○
○		○

	○	○
○		○
○		

○	○	
		○
○		○

		○
	○	
○		○

	○	○
		○
○		○

○		○
		○
○		○

○		○
		○
○		○

○	○	
		○
○		○

○		○
		○
○		○

※1. このプリントは、しながわ・目黒こどもスクールのウェブサイトからダウンロードできます。無断複写・引用はご遠慮ください。
 ※2. このプリントを活用したオンライン授業のスケジュールは、しながわ・目黒こどもスクールのウェブサイトでご確認ください。



おうちで、やろう。

Study at home. 小学校受験の家庭学習教材

推理：じゃんけん 1

お友だちとあなたがじゃんけんをして、お友だちが負けました。
このとき、あなたが出した手を考えて点線の中の手に○をつけます。

Illustration of a boy. A speech bubble above him shows a rock hand (1). To his right is a dashed box containing three hand options: rock (1), paper (2), and scissors (3). The rock hand (1) is circled with a solid line.

Illustration of a girl. A speech bubble above her shows a paper hand (2). To her right is a dashed box containing three hand options: rock (1), paper (2), and scissors (3). The rock hand (1) is circled with a solid line.

Illustration of a girl. A speech bubble above her shows a scissors hand (3). To her right is a dashed box containing three hand options: rock (1), paper (2), and scissors (3). The paper hand (2) is circled with a solid line.

Illustration of a girl. A speech bubble above her shows a scissors hand (3). To her right is a dashed box containing three hand options: rock (1), paper (2), and scissors (3). The paper hand (2) is circled with a solid line.

Illustration of a boy. A speech bubble above him shows a paper hand (2). To his right is a dashed box containing three hand options: rock (1), paper (2), and scissors (3). The rock hand (1) is circled with a solid line.

Illustration of a girl. A speech bubble above her shows a rock hand (1). To her right is a dashed box containing three hand options: rock (1), paper (2), and scissors (3). The scissors hand (3) is circled with a solid line.

Illustration of a girl. A speech bubble above her shows a scissors hand (3). To her right is a dashed box containing three hand options: rock (1), paper (2), and scissors (3). The paper hand (2) is circled with a solid line.

Illustration of a boy. A speech bubble above him shows a paper hand (2). To his right is a dashed box containing three hand options: rock (1), paper (2), and scissors (3). The rock hand (1) is circled with a solid line.

※1. このプリントは、しながわ・目黒こどもスクールのウェブサイトでダウンロードができます。無断複写・引用はご遠慮ください。
 ※2. このプリントを活用したオンライン授業のスケジュールは、しながわ・目黒こどもスクールのウェブサイトでご確認ください。



おうちで、やろう。

Study at home. 小学校受験の家庭学習教材

推理：じゃんけん2

お友だちとあなたがじゃんけんをして、お友だちが勝ちました。
このとき、あなたが出した手を考えて点線の中の手に○をつけます。

Illustration of a girl with a speech bubble showing a rock hand (1 finger). To her right is a dashed box containing a rock hand, a paper hand (2 fingers), and a scissors hand (3 fingers). The scissors hand is circled.

Illustration of a boy with a speech bubble showing a paper hand (2 fingers). To his right is a dashed box containing a rock hand, a paper hand, and a scissors hand. The scissors hand is circled.

Illustration of a girl with a speech bubble showing a paper hand (2 fingers). To her right is a dashed box containing a rock hand, a paper hand, and a scissors hand. The scissors hand is circled.

Illustration of a boy with a speech bubble showing a scissors hand (3 fingers). To his right is a dashed box containing a rock hand, a paper hand, and a scissors hand. The rock hand is circled.

Illustration of a boy with a speech bubble showing a scissors hand (3 fingers). To his right is a dashed box containing a rock hand, a paper hand, and a scissors hand. The rock hand is circled.

Illustration of a boy with a speech bubble showing a paper hand (2 fingers). To his right is a dashed box containing a rock hand, a paper hand, and a scissors hand. The scissors hand is circled.

Illustration of a girl with a speech bubble showing a paper hand (2 fingers). To her right is a dashed box containing a rock hand, a paper hand, and a scissors hand. The scissors hand is circled.

Illustration of a girl with a speech bubble showing a scissors hand (3 fingers). To her right is a dashed box containing a rock hand, a paper hand, and a scissors hand. The rock hand is circled.

※1. このプリントは、しながわ・目黒こどもスクールのウェブサイトからダウンロードできます。無断複写・引用はご遠慮ください。

※2. このプリントを活用したオンライン授業のスケジュールは、しながわ・目黒こどもスクールのウェブサイトでご確認ください。



おうちで、やろう。

Study at home. 小学校受験の家庭学習教材

推理：じゃんけん3

四角の中のお友だちとあなたの3人でじゃんけんをして、あいこになりました。
このとき、あなたが出した手を考えて点線の中の手に○をつけます。

※1. このプリントは、しながわ・目黒こどもスクールのウェブサイトでダウンロードができます。無断複写・引用はご遠慮ください。
 ※2. このプリントを活用したオンライン授業のスケジュールは、しながわ・目黒こどもスクールのウェブサイトでご確認ください。