



おうちで、やろう。

Study at home. 小学校受験の家庭学習教材


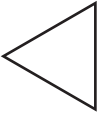
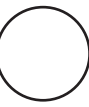


記憶：絵の記憶4 記憶用紙

別紙『記憶 - 絵の記憶4』を行う際に使用します。記憶用紙は点線で折って(切って)、①、②、③の問題の際にそれぞれ20秒間ずつ記憶させてください。記憶する際は問題用紙は裏返しにします。記憶後①、②、③それぞれの問題に答えましょう。

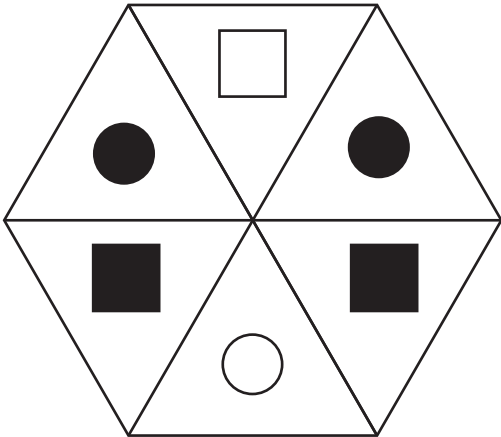
①～③覚えた形と同じものを見つけて○をつけます。

※2022年4月28日(金)のオンライン授業では実施中に記憶する形を画面で表示します。

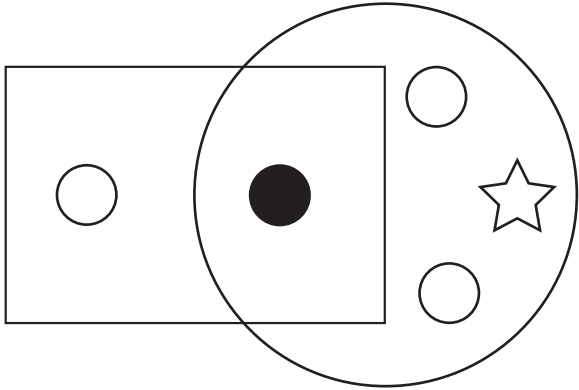
①

②



③



※1. このプリントは、しながわ・目黒こどもスクールのウェブサイトでダウンロードができます。無断複写・引用はご遠慮ください。

※2. このプリントを活用したオンライン授業のスケジュールは、しながわ・目黒こどもスクールのウェブサイトでご確認ください。



おうちで、やろう。

Study at home. 小学校受験の家庭学習教材

記憶：絵の記憶4

別紙『記憶 - 絵の記憶4記憶用紙』を使用します。記憶用紙の形を見た後に①、②、③の問題に取り組みましょう。

①

●		△
	○	
○		●

●		◁
	●	
○		●

●		▷
	○	
○		●

②

○	■	○
■	○	■
○	■	○

○	□	○
●	○	●
■	○	■

○	◇	○
●	○	●
■	○	■

③

●	○	○	○	☆
---	---	---	---	---

☆	●	○	○	○
---	---	---	---	---

○	●	○	○	☆
---	---	---	---	---

※1. このプリントは、しながわ・目黒こどもスクールのウェブサイトからダウンロードできます。無断複写・引用はご遠慮ください。
 ※2. このプリントを活用したオンライン授業のスケジュールは、しながわ・目黒こどもスクールのウェブサイトでご確認ください。




おうちで、やろう。

Study at home. 小学校受験の家庭学習教材

言語：言葉6

それぞれの言葉にぴったり合う絵をみつけてそれぞれの記号をつけます。

- ①「ガオー」に合う絵を見つけて○をつけます。
- ②「ワンワン」に合う絵を見つけて△をつけます。
- ③「カーカー」に合う絵を見つけて◎をつけます。
- ④「コケッコー」に合う絵を見つけて×をつけます。
- ⑤「モーモー」に合う絵を見つけて□をつけます。
- ⑥「ヒヒーン」に合う絵を見つけて/をつけます。



※1. このプリントは、しながわ・目黒こどもスクールのウェブサイトでダウンロードができます。無断複写・引用はご遠慮ください。

※2. このプリントを活用したオンライン授業のスケジュールは、しながわ・目黒こどもスクールのウェブサイトでご確認ください。

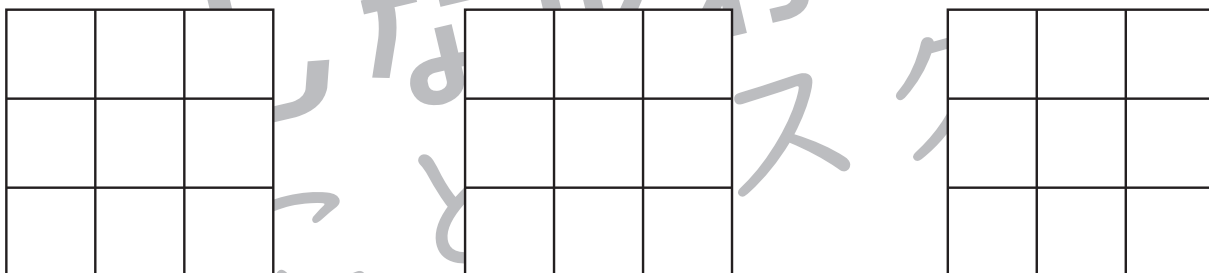
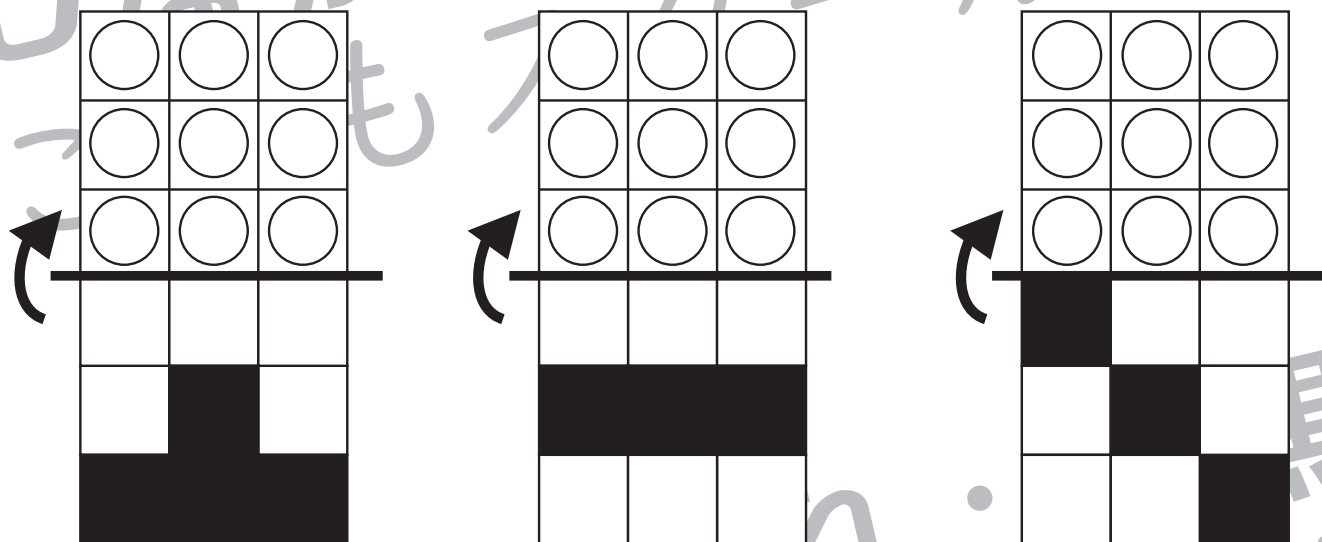
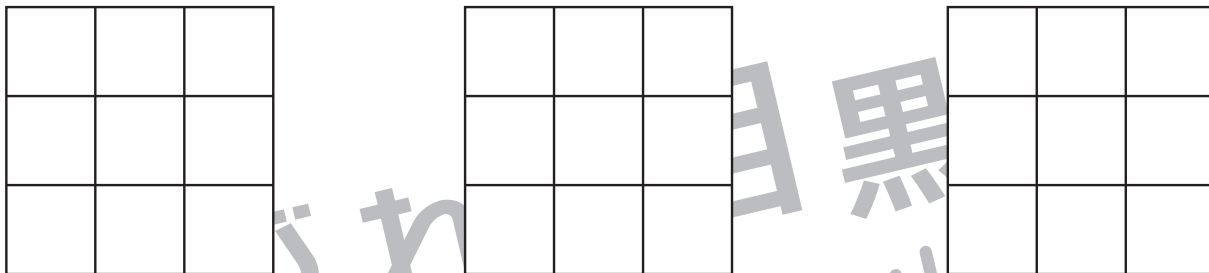
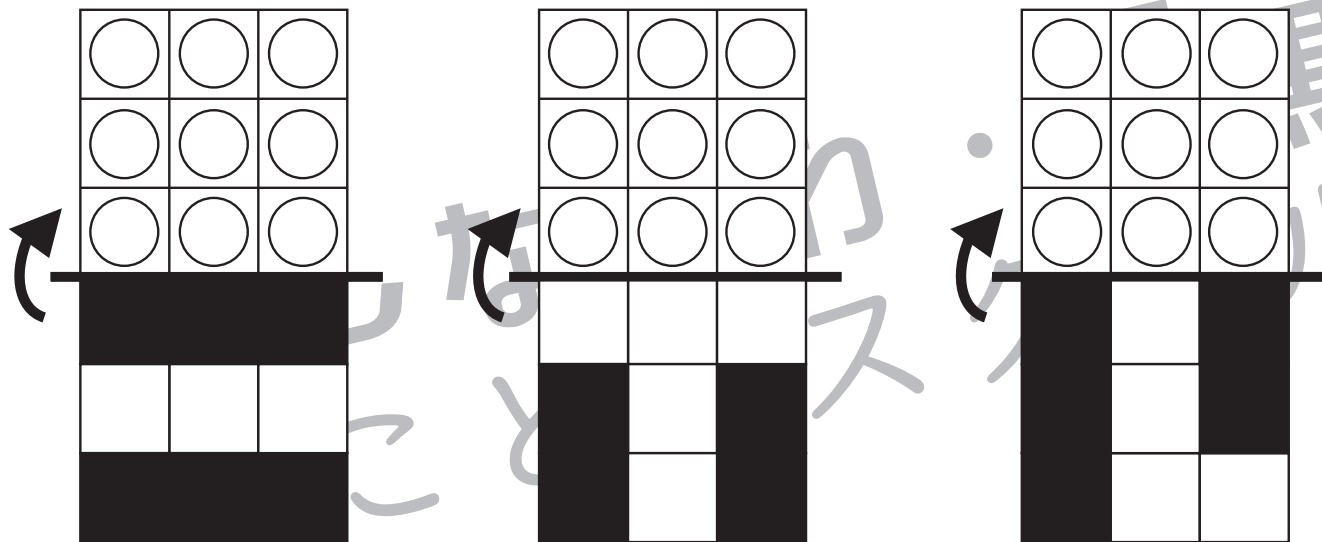


おうちで、やろう。

Study at home. 小学校受験の家庭学習教材

図形：折り重ね 19

真ん中の太い線で折り重ねたときの見え方を考えます。このとき黒のマスの隠れないで見えている○を見つけて、下の四角に○をかきます。



※1. このプリントは、しながわ・目黒こどもスクールのウェブサイトでダウンロードができます。無断複写・引用はご遠慮ください。
 ※2. このプリントを活用したオンライン授業のスケジュールは、しながわ・目黒こどもスクールのウェブサイトでご確認ください。


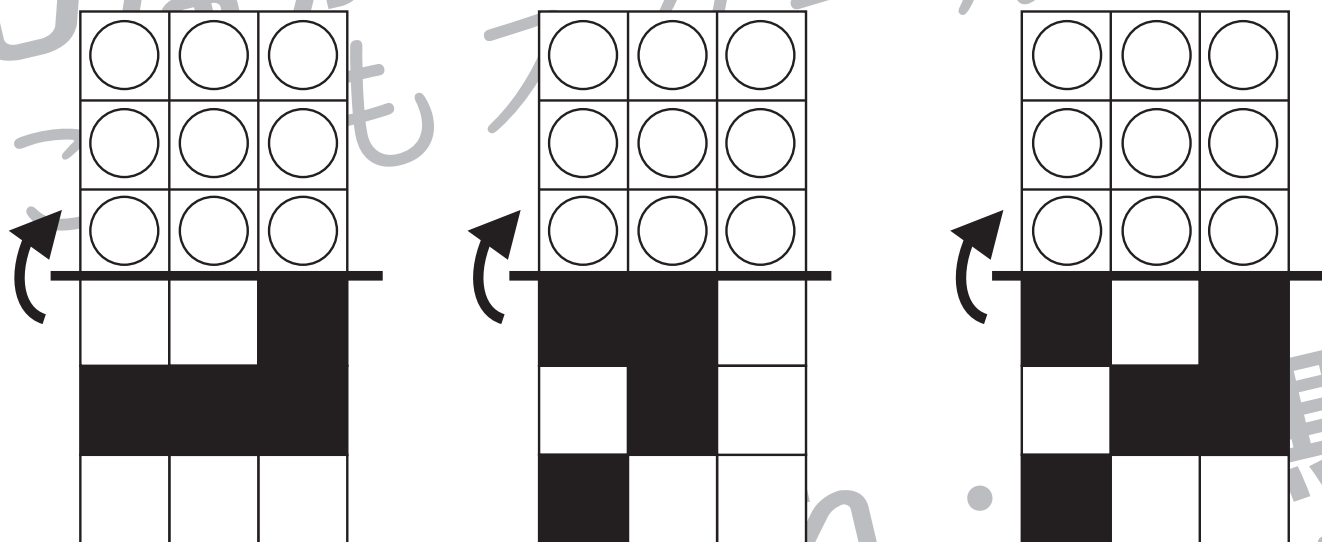
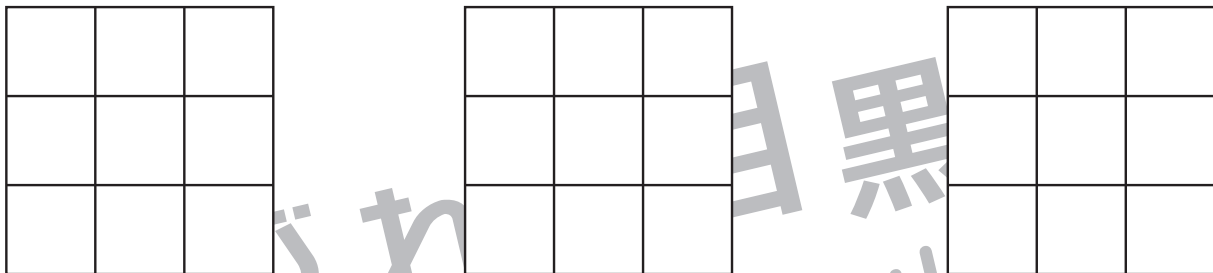



おうちで、やろう。

Study at home. 小学校受験の家庭学習教材

図形：折り重ね 20

真ん中の太い線で折り重ねたときの見え方を考えます。このとき黒のマスの隠れないで見えている○を見つけて、下の四角に○をかきます。



※1. このプリントは、しながわ・目黒こどもスクールのウェブサイトでダウンロードができます。無断複写・引用はご遠慮ください。

※2. このプリントを活用したオンライン授業のスケジュールは、しながわ・目黒こどもスクールのウェブサイトでご確認ください。

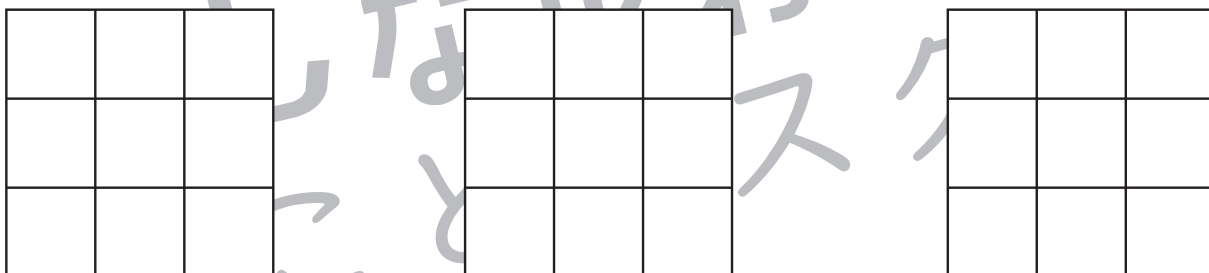
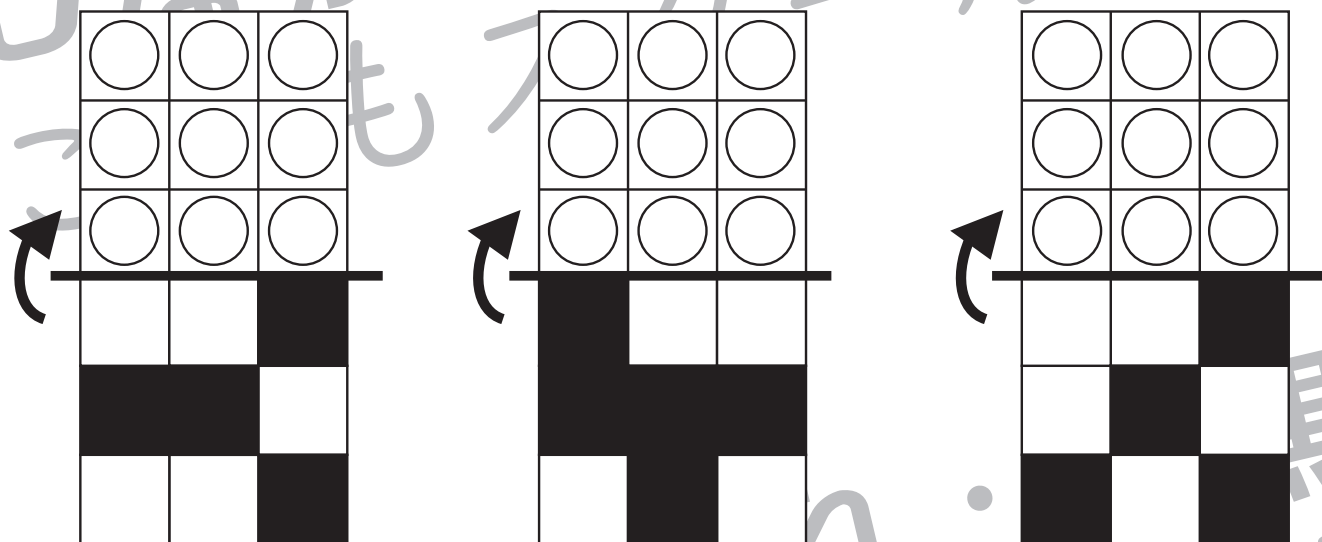
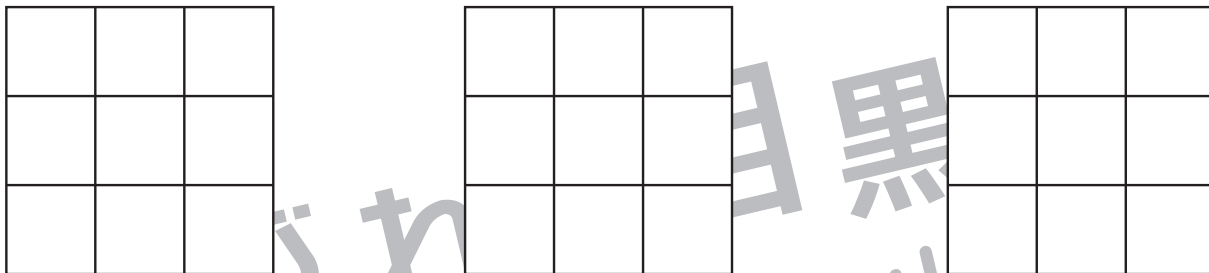
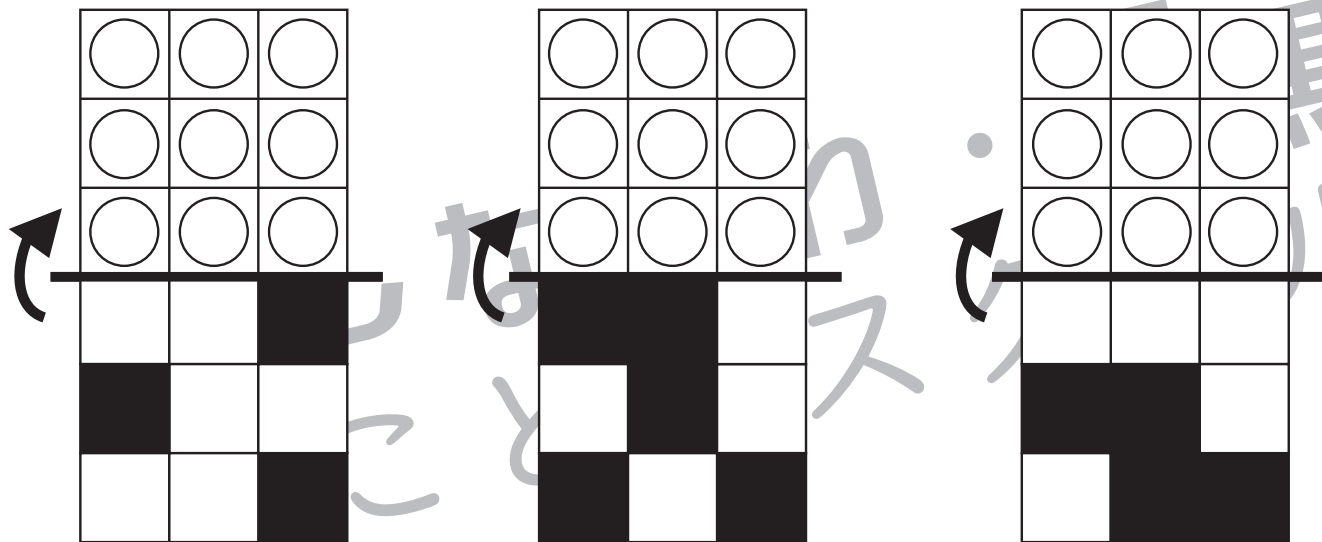


おうちで、やろう。

Study at home. 小学校受験の家庭学習教材

図形：折り重ね 21

真ん中の太い線で折り重ねたときの見え方を考えます。このとき黒のマスの隠れないで見えている○を見つけて、下の四角に○をかきます。



※1. このプリントは、しながわ・目黒こどもスクールのウェブサイトでダウンロードができます。無断複写・引用はご遠慮ください。
 ※2. このプリントを活用したオンライン授業のスケジュールは、しながわ・目黒こどもスクールのウェブサイトでご確認ください。


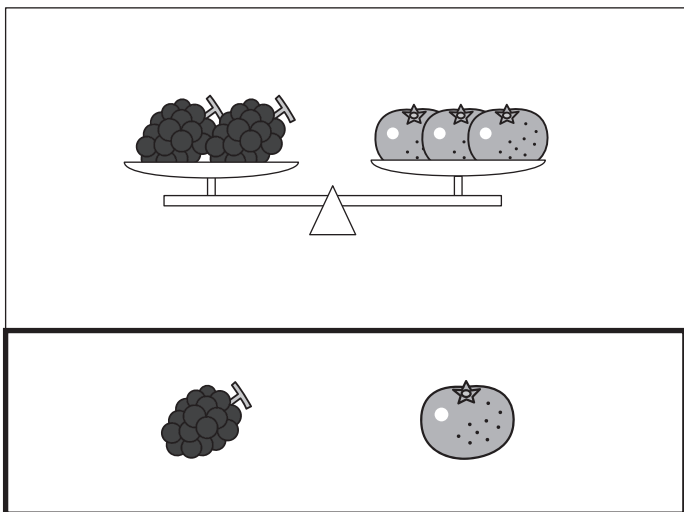

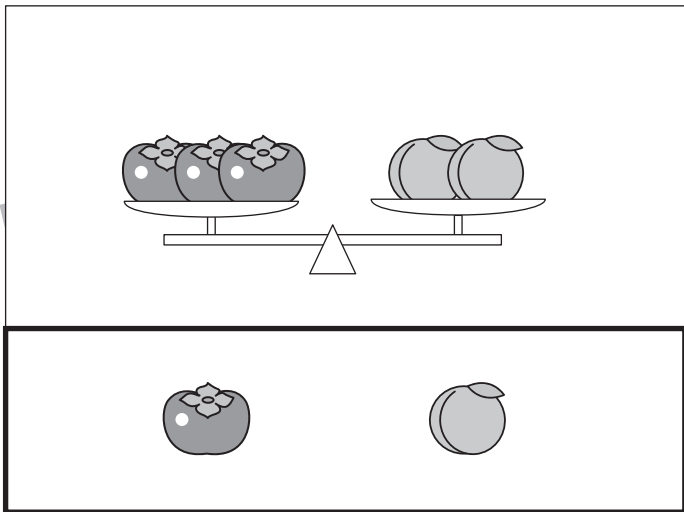
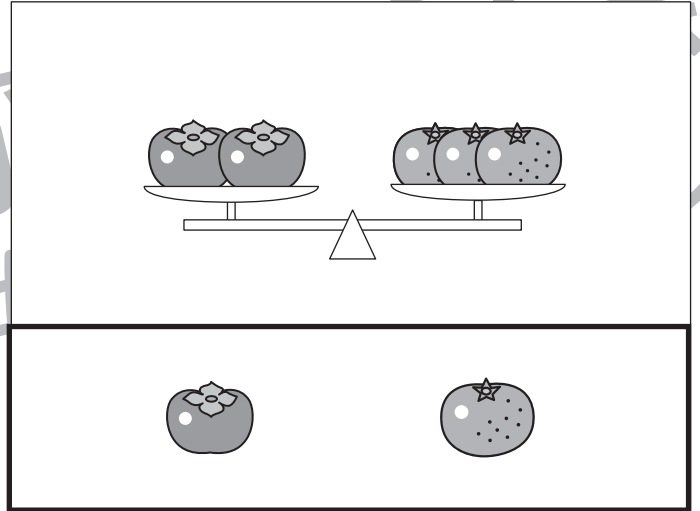



おうちで、やろう。

Study at home. 小学校受験の家庭学習教材

推理：重さ 13

天秤に果物をのせて重さ比べをしました。それぞれの四角の中のシーソーはつり合っています。それぞれの四角の中のシーソーの果物を1つずつにしたとき、1つの果物の重さが重いものはどちらですか。重い果物を下の太い線の中から選んで○をつけます。



※1. このプリントは、しながわ・目黒こどもスクールのウェブサイトでダウンロードができます。無断複写・引用はご遠慮ください。
 ※2. このプリントを活用したオンライン授業のスケジュールは、しながわ・目黒こどもスクールのウェブサイトでご確認ください。

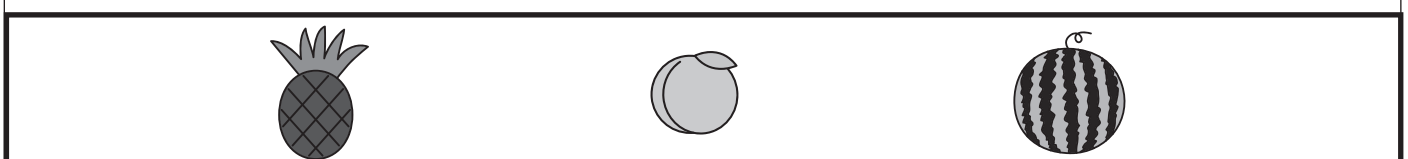



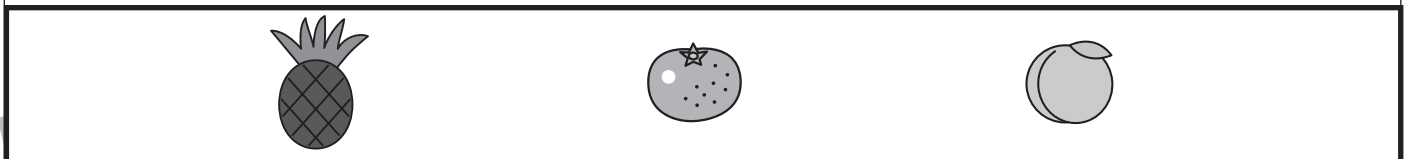
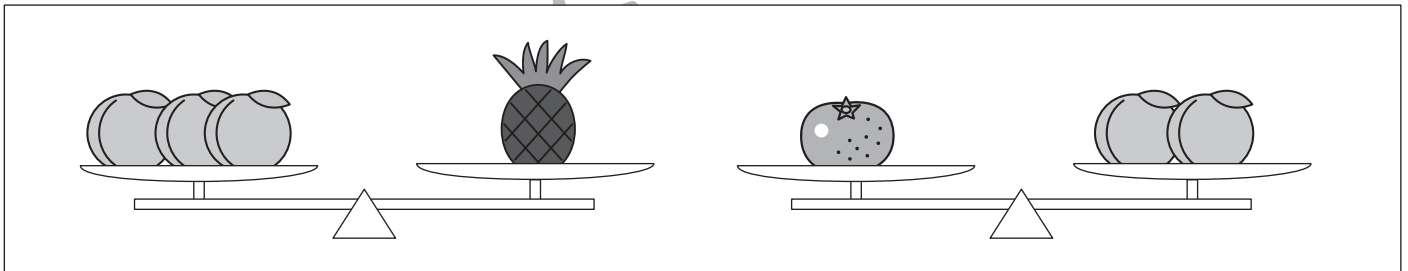
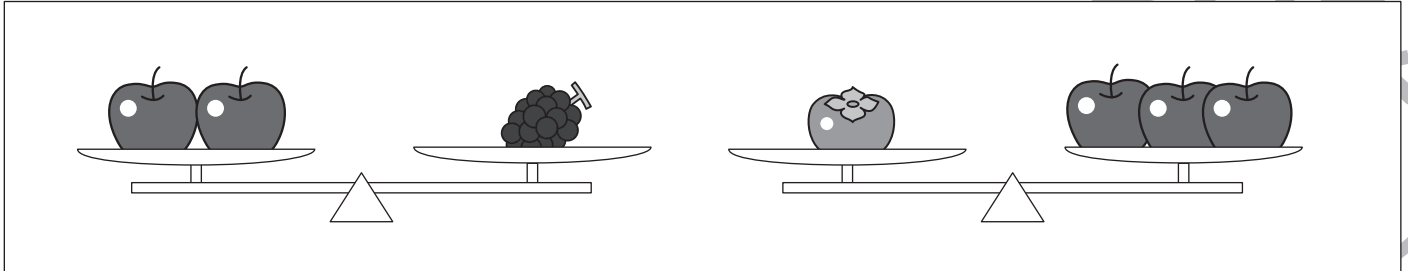


おうちで、やろう。

Study at home. 小学校受験の家庭学習教材

推理：重さ 14

天秤に果物をのせて重さ比べをしました。それぞれの四角の中のシーソーはつり合っています。それぞれの四角の中のシーソーの果物を1つずつにしたとき、1つの果物の重さが2番目に重いものはどちらですか。2番目に重い果物を下の太い線の中から選んで○をつけます。



※1. このプリントは、しながわ・目黒こどもスクールのウェブサイトでダウンロードができます。無断複写・引用はご遠慮ください。
※2. このプリントを活用したオンライン授業のスケジュールは、しながわ・目黒こどもスクールのウェブサイトでご確認ください。





おうちで、やろう。

Study at home. 小学校受験の家庭学習教材

数量：すごろく6

ウサギが今いる場所から進みます。上の四角の中にモモがあったらその数だけ前に進み、ミカンがあったらその数だけ戻ります。上の四角を左から矢印の順番に見ていったとき、最後に着いたマスに○をかきます。

	→										

	→		→								

	→		→								

	→		→		→						

※1. このプリントは、しながわ・目黒こどもスクールのウェブサイトからダウンロードできます。無断複写・引用はご遠慮ください。

※2. このプリントを活用したオンライン授業のスケジュールは、しながわ・目黒こどもスクールのウェブサイトでご確認ください。



おうちで、やろう。

Study at home. 小学校受験の家庭学習教材

数量：すごろく7

ウサギが今いる場所から右へマスを進みます。上の四角の中にモモがあったらその数だけ前に進み、ミカンがあったらその数だけ戻ります。上の四角を左から矢印の順番に見ていったとき、最後に着いたマスに○をかきます。

※1. このプリントは、しながわ・目黒こどもスクールのウェブサイトでダウンロードができます。無断複写・引用はご遠慮ください。

※2. このプリントを活用したオンライン授業のスケジュールは、しながわ・目黒こどもスクールのウェブサイトでご確認ください。

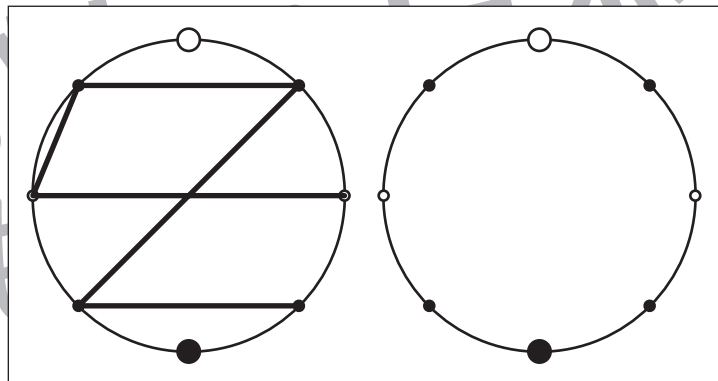
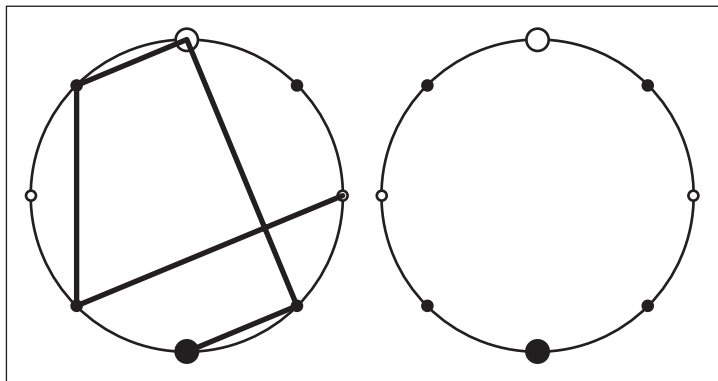
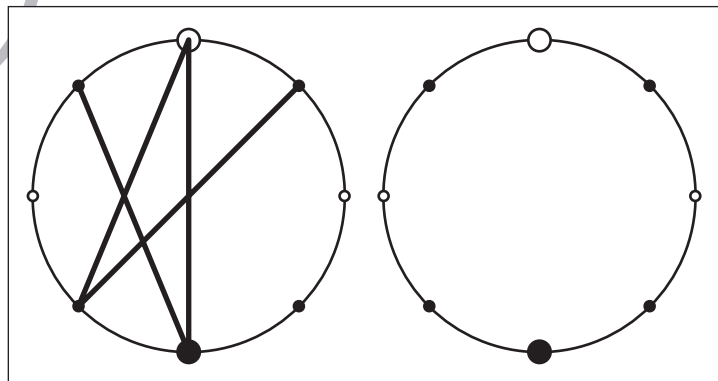
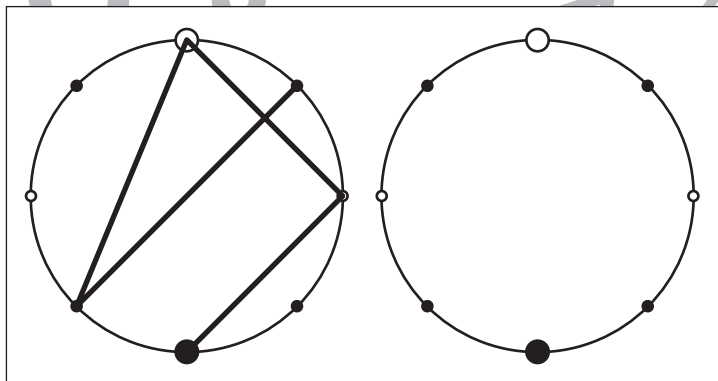
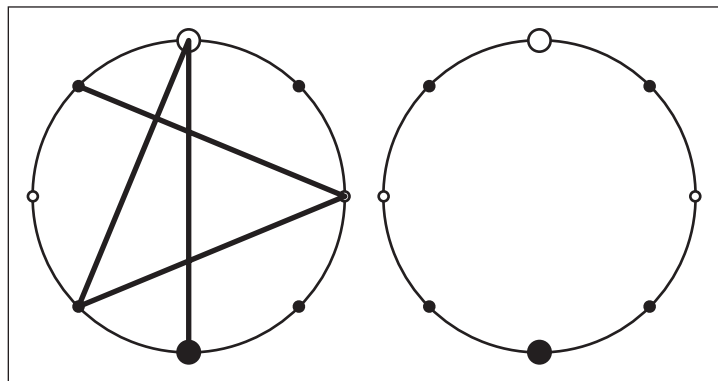
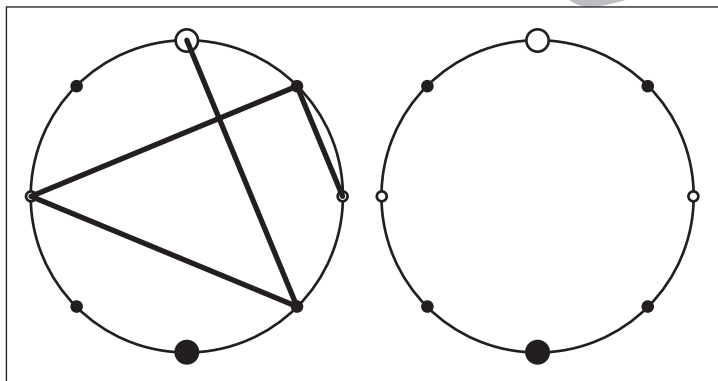
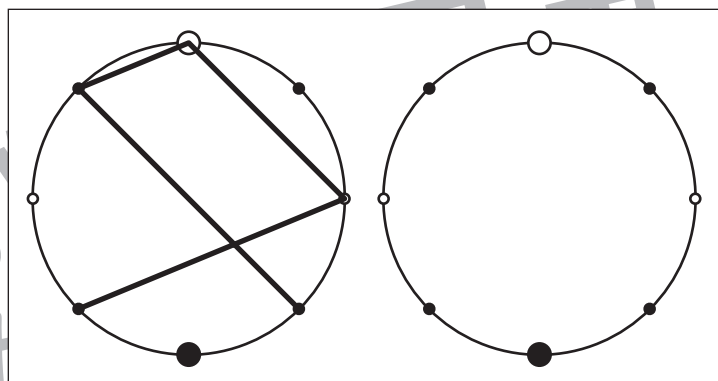
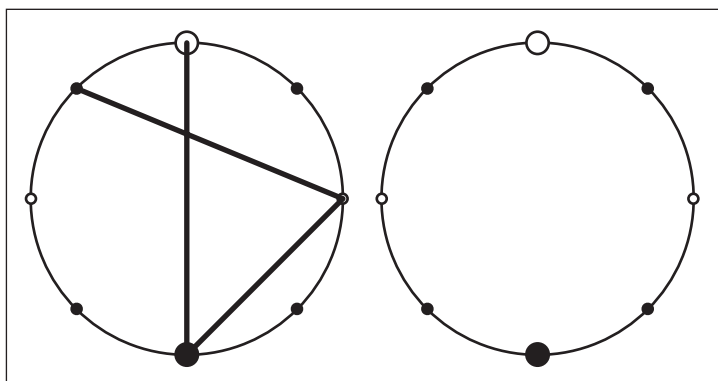


おうちで、やろう。

Study at home. 小学校受験の家庭学習教材

図形：点図形 32

左のお手本を見て、右にそっくり描き写しましょう。※このプリントに解答はありません。



※1. このプリントは、しながわ・目黒こどもスクールのウェブサイトでダウンロードができます。無断複写・引用はご遠慮ください。
※2. このプリントを活用したオンライン授業のスケジュールは、しながわ・目黒こどもスクールのウェブサイトでご確認ください。