













おうちで、やろう。

Study at home. 小学校受験の家庭学習教材

言語：音の理解 28

四角の中の絵の名前の音の数だけ、絵の下に丸があります。左端がはじめの音です。黒丸に入る音が同じものを左側と右側の四角から見つけて、点と点を線でむすびます。

 ○ ○ ● ○ ○ ○		 ○ ○ ● ○ ○
 ○ ○ ○ ● ○		 ● ○ ○
 ○ ● ○		 ○ ○ ● ○
 ○ ○ ○ ● ○		 ○ ○ ○ ○ ●
 ○ ○ ● ○		 ○ ○ ○ ●

※1. このプリントは、しながわ・目黒こどもスクールのウェブサイトでダウンロードができます。無断複写・引用はご遠慮ください。

※2. このプリントを活用したオンライン授業のスケジュールは、しながわ・目黒こどもスクールのウェブサイトでご確認ください。





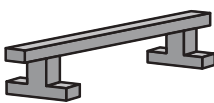






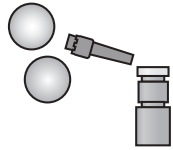

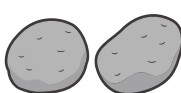




おうちで、やろう。

Study at home. 小学校受験の家庭学習教材

言語：音の理解 29

四角の中の絵の名前の音の数だけ、絵の下に丸があります。左端がはじめの音です。黒丸に入る音が同じものを左・真ん中・右の四角から見つけて、点と点を線でむすびます。

 <input type="radio"/> <input type="radio"/> <input type="radio"/> <input checked="" type="radio"/>		 <input type="radio"/> <input type="radio"/> <input type="radio"/> <input checked="" type="radio"/> <input type="radio"/> <input type="radio"/>	 <input type="radio"/> <input type="radio"/> <input checked="" type="radio"/>
 <input type="radio"/> <input type="radio"/> <input type="radio"/> <input checked="" type="radio"/> <input type="radio"/> <input type="radio"/>		 <input type="radio"/> <input type="radio"/> <input checked="" type="radio"/> <input type="radio"/> <input type="radio"/>	 <input type="radio"/> <input type="radio"/> <input checked="" type="radio"/> <input type="radio"/>
 <input type="radio"/> <input type="radio"/> <input type="radio"/> <input type="radio"/> <input checked="" type="radio"/>		 <input type="radio"/> <input type="radio"/> <input checked="" type="radio"/> <input type="radio"/> <input type="radio"/> <input type="radio"/>	 <input type="radio"/> <input checked="" type="radio"/> <input type="radio"/> <input type="radio"/>
 <input type="radio"/> <input type="radio"/> <input type="radio"/> <input checked="" type="radio"/> <input type="radio"/> <input type="radio"/>		 <input checked="" type="radio"/> <input type="radio"/> <input type="radio"/> <input type="radio"/> <input type="radio"/>	 <input type="radio"/> <input type="radio"/> <input checked="" type="radio"/> <input type="radio"/> <input type="radio"/>
 <input type="radio"/> <input type="radio"/> <input checked="" type="radio"/> <input type="radio"/>		 <input type="radio"/> <input checked="" type="radio"/> <input type="radio"/> <input type="radio"/> <input type="radio"/>	 <input type="radio"/> <input type="radio"/> <input type="radio"/> <input type="radio"/> <input checked="" type="radio"/>

※1. このプリントは、しながわ・目黒こどもスクールのウェブサイトでダウンロードができます。無断複写・引用はご遠慮ください。

※2. このプリントを活用したオンライン授業のスケジュールは、しながわ・目黒こどもスクールのウェブサイトでご確認ください。










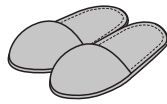












おうちで、やろう。

Study at home. 小学校受験の家庭学習教材

言語：音の理解 30

太い四角がお手本です。絵の名前の下に丸があります。左端がはじめの音です。お手本の黒丸に入る音と同じ音をそれぞれの絵から見つけて、その丸を塗ります。

<div data-bbox="315 376 617 622">  <p>● ○ ○</p> </div> <div data-bbox="207 661 378 805">  <p>○ ● ○ ○</p> </div> <div data-bbox="537 645 735 821">  <p>○ ○ ● ○</p> </div> <div data-bbox="224 943 362 1081">  <p>○ ○ ○ ○ ● ○</p> </div> <div data-bbox="537 936 735 1086">  <p>○ ○ ● ○</p> </div>	<div data-bbox="1016 376 1318 622">  <p>○ ○ ● ○ ○</p> </div> <div data-bbox="914 679 1073 794">  <p>○ ● ○ ○ ○</p> </div> <div data-bbox="1255 672 1414 799">  <p>○ ● ○</p> </div> <div data-bbox="938 959 1052 1074">  <p>○ ○ ○ ● ○ ○</p> </div> <div data-bbox="1252 966 1417 1069">  <p>○ ● ○ ○</p> </div>
<div data-bbox="315 1228 617 1474">  <p>○ ○ ○ ● ○ ○</p> </div> <div data-bbox="245 1510 337 1660">  <p>○ ○ ○ ● ○ ○</p> </div> <div data-bbox="602 1494 670 1671">  <p>● ○ ○ ○</p> </div> <div data-bbox="228 1804 358 1942">  <p>○ ○ ● ○</p> </div> <div data-bbox="553 1793 719 1958">  <p>○ ● ○ ○ ○</p> </div>	<div data-bbox="1016 1228 1318 1474">  <p>○ ○ ○ ● ○</p> </div> <div data-bbox="938 1499 1040 1666">  <p>○ ○ ○ ●</p> </div> <div data-bbox="1263 1510 1409 1655">  <p>○ ○ ○ ● ○ ○</p> </div> <div data-bbox="914 1793 1068 1958">  <p>○ ○ ○ ○ ● ○ ○</p> </div> <div data-bbox="1268 1797 1406 1953">  <p>○ ○ ○ ● ○</p> </div>

※1. このプリントは、しながわ・目黒こどもスクールのウェブサイトでダウンロードができます。無断複写・引用はご遠慮ください。

※2. このプリントを活用したオンライン授業のスケジュールは、しながわ・目黒こどもスクールのウェブサイトでご確認ください。



おうちで、やろう。

Study at home. 小学校受験の家庭学習教材

常識：生活7


下の四角の中の絵から①～③の設問に合う絵を見つけます。

①お料理をする時に使うものに○をつけます。

お掃除をする時に使うものに△をつけます。

暑い時に使うものに×をつけます。

たいてい使うものに◎をつけます。



※1. このプリントは、しながわ・目黒こどもスクールのウェブサイトでダウンロードができます。無断複写・引用はご遠慮ください。

※2. このプリントを活用したオンライン授業のスケジュールは、しながわ・目黒こどもスクールのウェブサイトでご確認ください。



おうちで、やろう。

Study at home. 小学校受験の家庭学習教材

図形：回転 34

太い四角の中の形がお手本です。お手本が矢印の方向に1回倒れたものには○を、2回倒れたものには×をつけます。

※1. このプリントは、しながわ・目黒こどもスクールのウェブサイトでダウンロードができます。無断複写・引用はご遠慮ください。
 ※2. このプリントを活用したオンライン授業のスケジュールは、しながわ・目黒こどもスクールのウェブサイトでご確認ください。



おうちで、やろう。

Study at home. 小学校受験の家庭学習教材

図形：回転 35

太い四角の中の形がお手本です。お手本が矢印の方向に 2 回倒れたものには○を、3 回倒れたものには×をつけます。

※1. このプリントは、しながわ・目黒こどもスクールのウェブサイトでダウンロードができます。無断複写・引用はご遠慮ください。
 ※2. このプリントを活用したオンライン授業のスケジュールは、しながわ・目黒こどもスクールのウェブサイトでご確認ください。

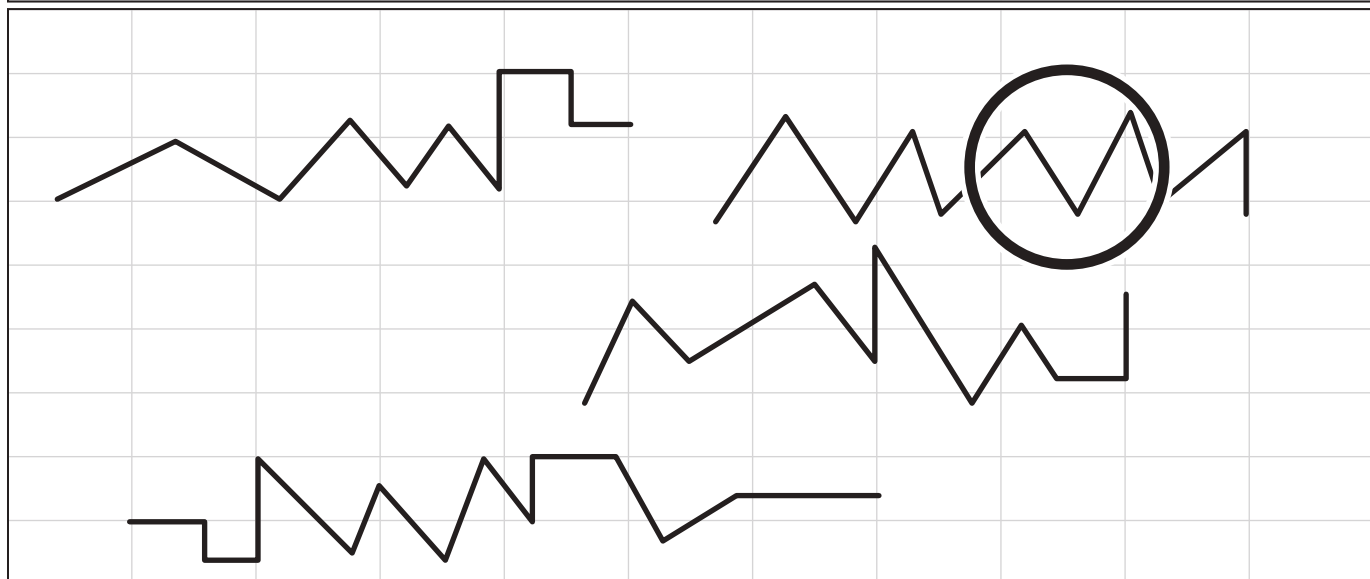
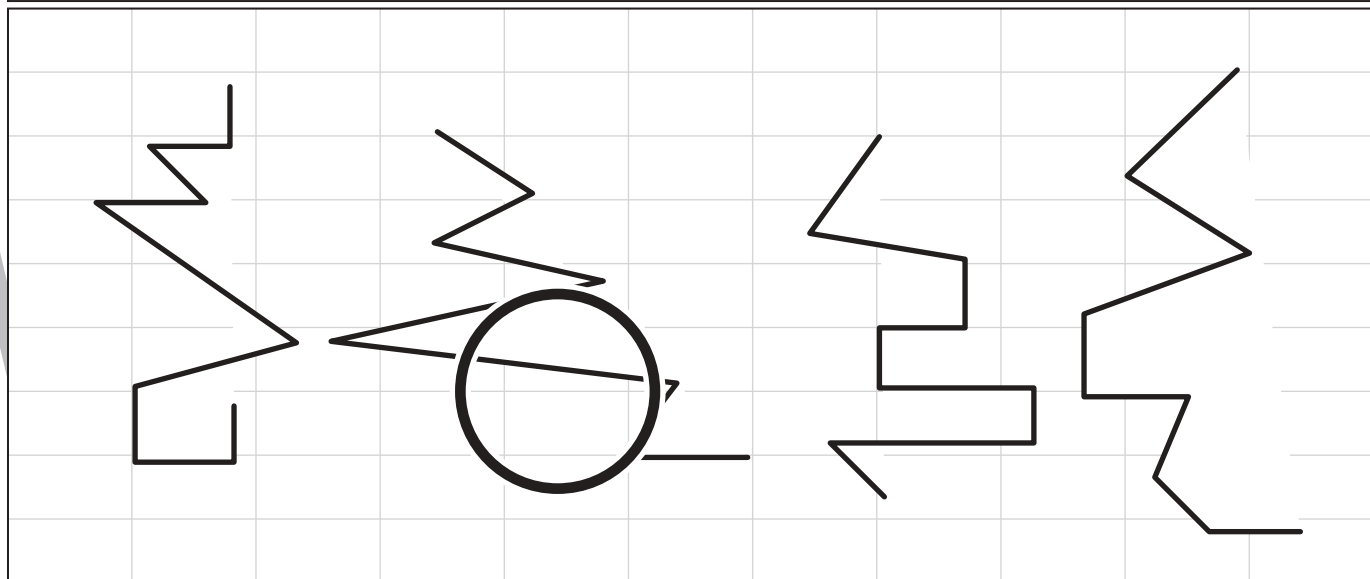
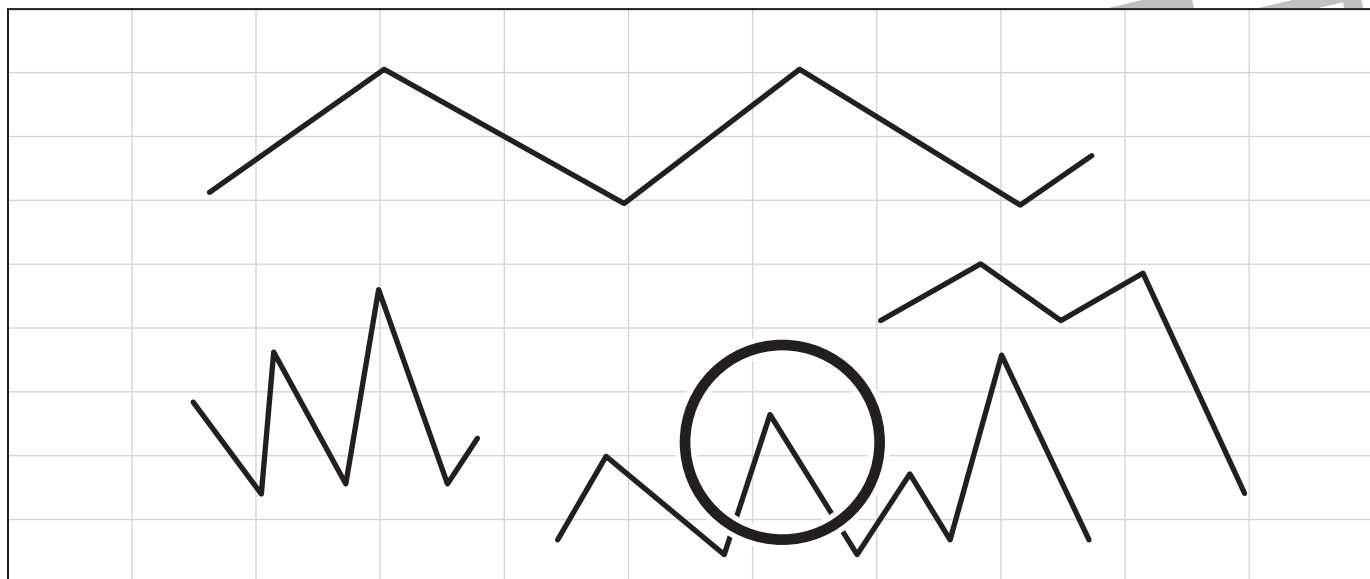


おうちで、やろう。

Study at home. 小学校受験の家庭学習教材

推理：観察力7

四角の中で、斜めの線になっている部分が一番多いものに○をつけます。



※1. このプリントは、しながわ・目黒こどもスクールのウェブサイトでダウンロードができます。無断複写・引用はご遠慮ください。
※2. このプリントを活用したオンライン授業のスケジュールは、しながわ・目黒こどもスクールのウェブサイトでご確認ください。



おうちで、やろう。

Study at home. 小学校受験の家庭学習教材

推理：観察力 8

四角の中で、ななめの線が一番少ないものに○をつけます。

The grid contains 12 drawings:

- Row 1: 1. A zigzag line with 4 diagonal segments. 2. A circle with a diagonal line and a zigzag line with 3 diagonal segments. 3. A zigzag line with 4 diagonal segments. 4. A zigzag line with 4 diagonal segments.
- Row 2: 1. A zigzag line with 4 diagonal segments. 2. A zigzag line with 4 diagonal segments. 3. A circle with a diagonal line and a zigzag line with 3 diagonal segments. 4. A zigzag line with 4 diagonal segments.
- Row 3: 1. A zigzag line with 4 diagonal segments. 2. A zigzag line with 4 diagonal segments. 3. A zigzag line with 4 diagonal segments. 4. A circle with a diagonal line and a zigzag line with 3 diagonal segments.

※1. このプリントは、しながわ・目黒こどもスクールのウェブサイトでダウンロードができます。無断複写・引用はご遠慮ください。
※2. このプリントを活用したオンライン授業のスケジュールは、しながわ・目黒こどもスクールのウェブサイトでご確認ください。

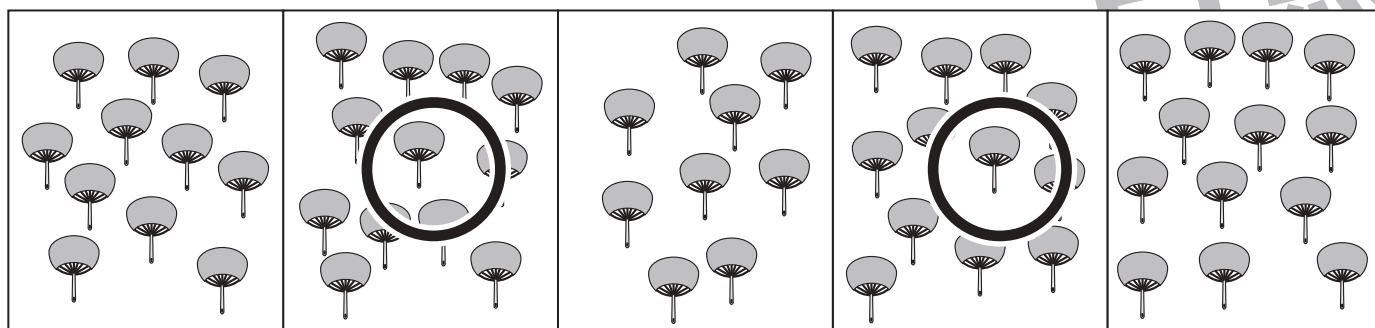



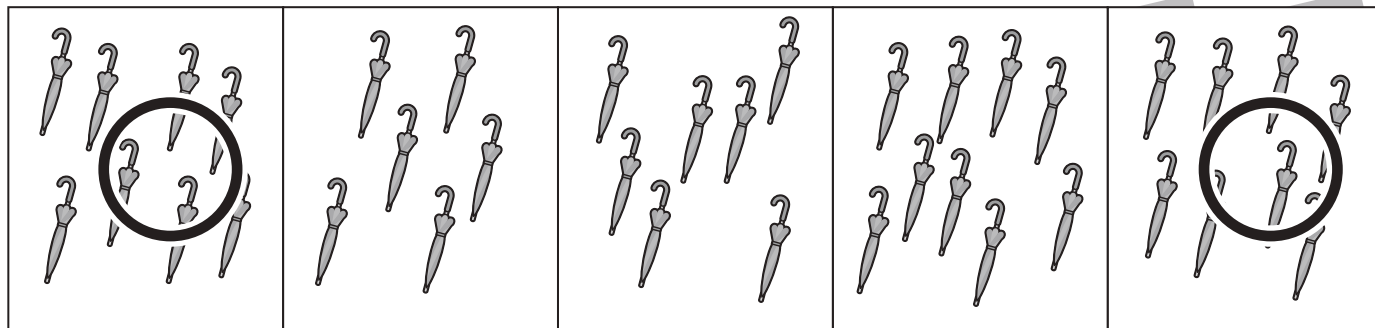


おうちで、やろう。

Study at home. 小学校受験の家庭学習教材

数量：計数 32

横に並んだ四角の中で、絵の数が同じ四角を見つけて○をつけます。



※1. このプリントは、しながわ・目黒こどもスクールのウェブサイトからダウンロードできます。無断複写・引用はご遠慮ください。
 ※2. このプリントを活用したオンライン授業のスケジュールは、しながわ・目黒こどもスクールのウェブサイトでご確認ください。




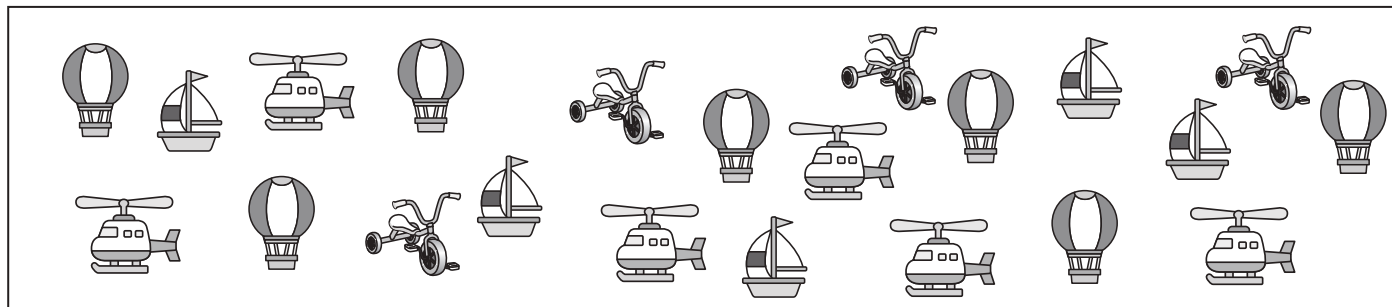


おうちで、やろう。

Study at home. 小学校受験の家庭学習教材

数量：計数 33

四角の中で二番目に少ないのは、どの乗り物ですか。その数だけ、四角の下の星を1つずつ囲みます。



※1. このプリントは、しながわ・目黒こどもスクールのウェブサイトでダウンロードができます。無断複写・引用はご遠慮ください。
※2. このプリントを活用したオンライン授業のスケジュールは、しながわ・目黒こどもスクールのウェブサイトでご確認ください。

