



# おうちで、やろう。 年中児版





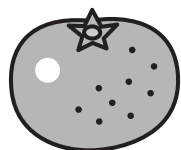
Study at home. 小学校受験の家庭学習教材

## 記憶：絵の記憶2

別紙『記憶 - 絵の記憶2記憶用紙』を使用します。記憶用紙の形を見た後に①、②、③の問題に取り組みましょう。  
※このプリントの解答は記憶用紙で確認してください。

①

②



③



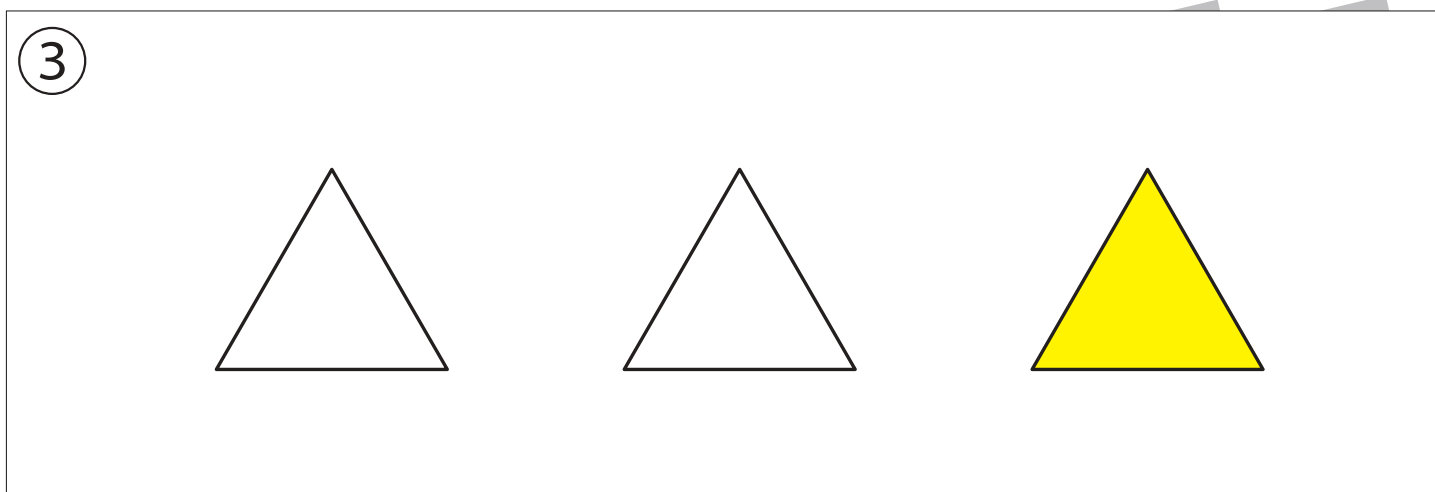




# おうちで、やろう。 年中児版 記憶：絵の記憶2 記憶用紙

Study at home. 小学校受験の家庭学習教材

別紙『記憶 - 絵の記憶2』を行う際に使用します。記憶用紙は点線で折って(切って)、①、②、③の問題の際にそれぞれ20秒間ずつ記憶させてください。記憶する際は問題用紙は裏返しにします。記憶後①、②、③それぞれの問題に答えましょう。

- ①お手本と同じになるように形をかきましょう。
- ②お手本にある果物に○をかきましょう。
- ③お手本と同じになるようにかき、色を塗りましょう。



※1. このプリントは、しながわ・目黒こどもスクールのウェブサイトからダウンロードできます。無断複写・引用はご遠慮ください。  
※2. このプリントを活用したオンライン授業のスケジュールは、しながわ・目黒こどもスクールのウェブサイトでご確認ください。





# おうちで、やろう。 年中児版

Study at home. 小学校受験の家庭学習教材

言語：様子言葉 2

- ① 「じゃぶじゃぶ」という言葉に合う絵はどれですか。正しい絵を四角の中から選んで○をつけましょう。
- ② 「ぐーぐー」という言葉に合う絵はどれですか。正しい絵を四角の中から選んで○をつけましょう。
- ③ 「しとしと」という言葉に合う絵はどれですか。正しい絵を四角の中から選んで○をつけましょう。
- ④ 「ちくたく」という言葉に合う絵はどれですか。正しい絵を四角の中から選んで○をつけましょう。



※1. このプリントは、しながわ・目黒こどもスクールのウェブサイトからダウンロードができます。無断複写・引用はご遠慮ください。

※2. このプリントを活用したオンライン授業のスケジュールは、しながわ・目黒こどもスクールのウェブサイトでご確認ください。

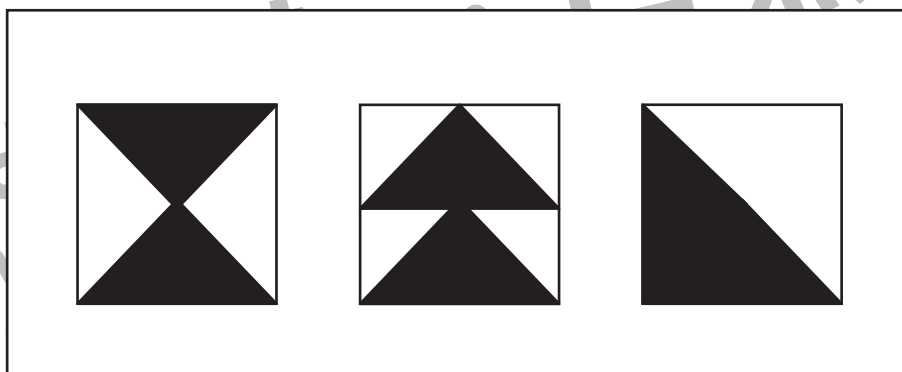
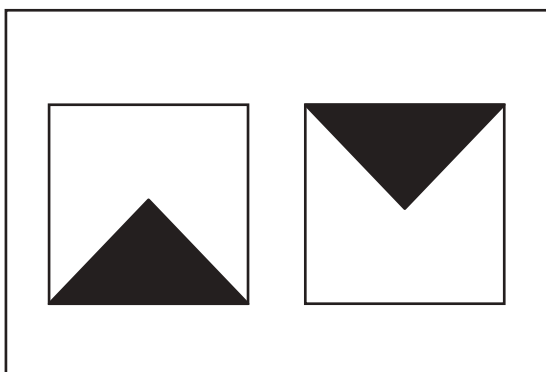
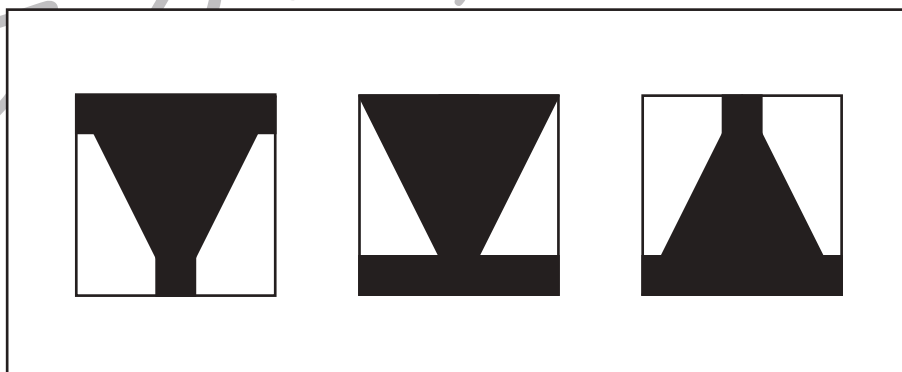

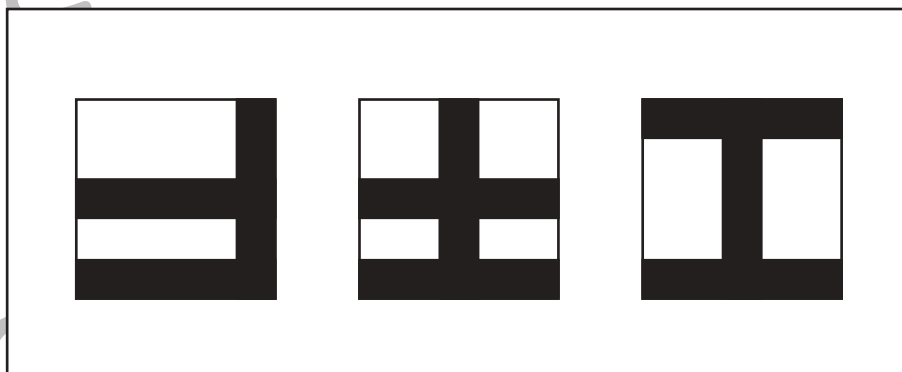
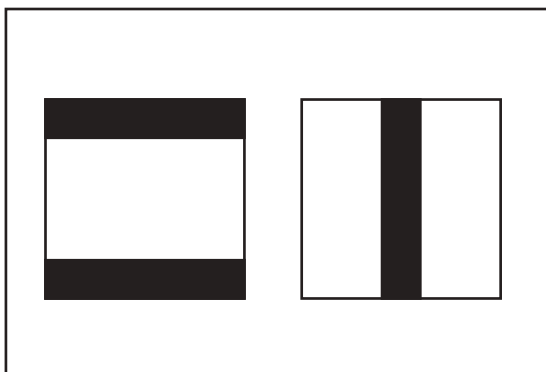
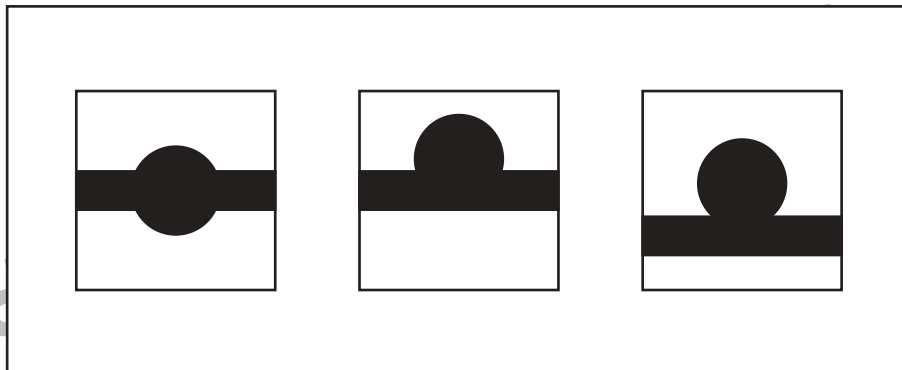
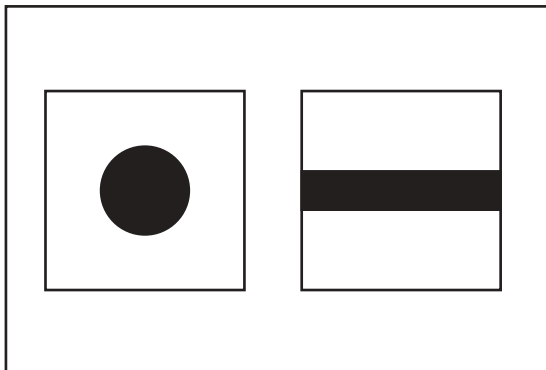


# おうちで、やろう。 年中児版

Study at home. 小学校受験の家庭学習教材

図形：重ね 9

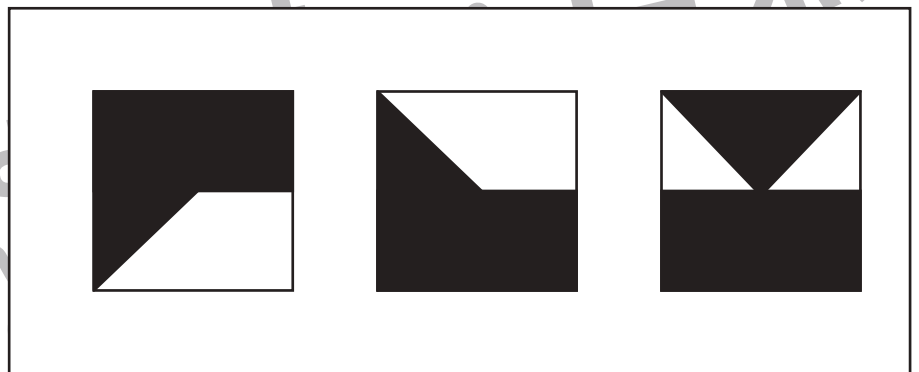
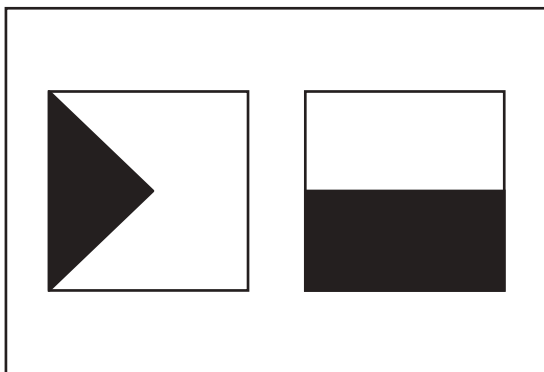

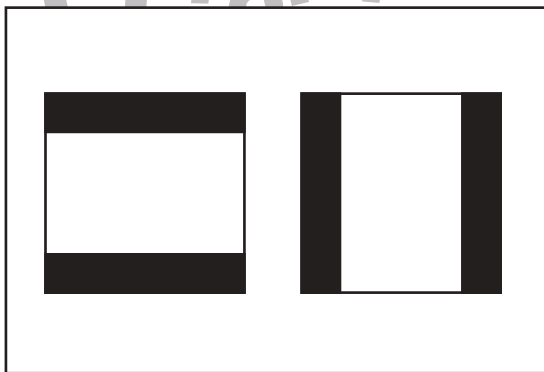
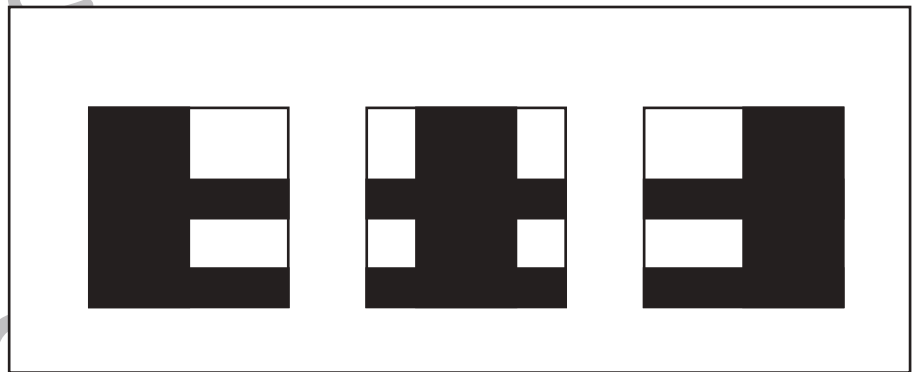
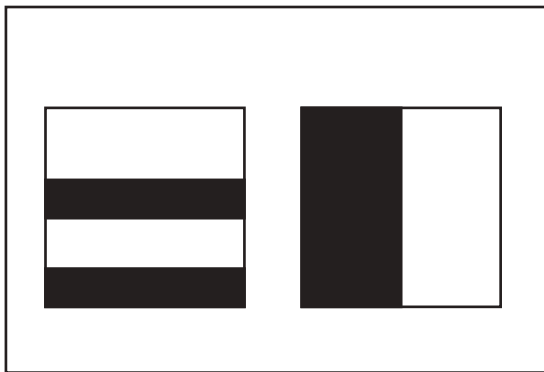
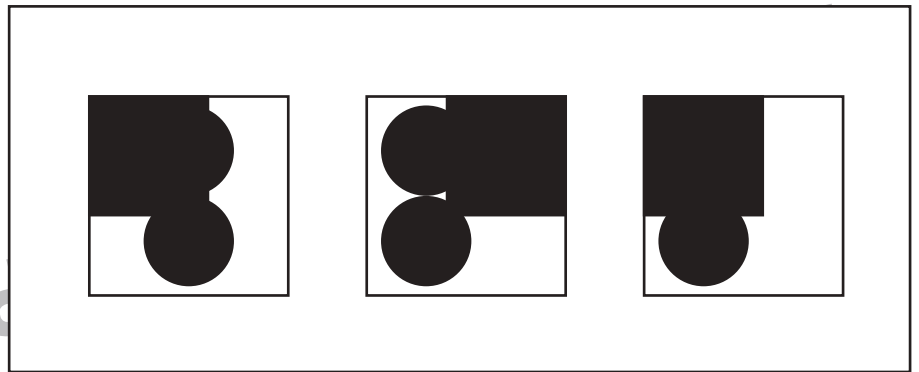
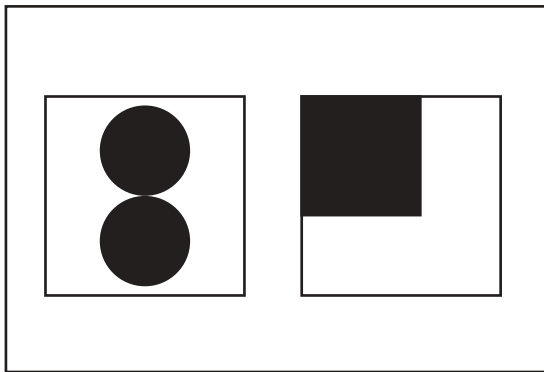
左の四角の中の形は透明な板です。この2枚の形が重なった時の形を右の右の四角の中から見つけて○をつけます。



※1. このプリントは、しながわ・目黒こどもスクールのウェブサイトでダウンロードができます。無断複写・引用はご遠慮ください。  
※2. このプリントを活用したオンライン授業のスケジュールは、しながわ・目黒こどもスクールのウェブサイトでご確認ください。



左の四角の中の形は透明な板です。この2枚の形が重なった時の形を右の右の四角の中から見つけて○をつけます。



※1. このプリントは、しながわ・目黒こどもスクールのウェブサイトでダウンロードができます。無断複写・引用はご遠慮ください。  
※2. このプリントを活用したオンライン授業のスケジュールは、しながわ・目黒こどもスクールのウェブサイトでご確認ください。



# おうちで、やろう。 年中児版

Study at home. 小学校受験の家庭学習教材

推理：積み木8

上の四角の中の積み木の数数を数えて、その数だけ下の四角に○をかきましょう。

Blank space for counting and marking.

Blank space for counting and marking.

Blank space for counting and marking.

Blank space for counting and marking.

Blank space for counting and marking.

Blank space for counting and marking.

※1. このプリントは、しながわ・目黒こどもスクールのウェブサイトでダウンロードができます。無断複写・引用はご遠慮ください。  
※2. このプリントを活用したオンライン授業のスケジュールは、しながわ・目黒こどもスクールのウェブサイトでご確認ください。







# おうちで、やろう。 年中児版




Study at home. 小学校受験の家庭学習教材


数量：すごろく5




動物たちがすごろく遊びをしています。一番左の★のマスから、絵の音の数だけ右へ進んだとき、動物はどのマスにとまりますか。動物がとまったマスに○をつけましょう。


	 → 							
---	---	--	--	--	--	--	--	--

									
---	--	--	--	--	--	--	--	--	--

	 → 							
---	---	--	--	--	--	--	--	--

									
---	--	--	--	--	--	--	--	--	--

	 → 							
---	---	--	--	--	--	--	--	--

									
---	--	--	--	--	--	--	--	--	--

※1. このプリントは、しながわ・目黒こどもスクールのウェブサイトでダウンロードができます。無断複写・引用はご遠慮ください。

※2. このプリントを活用したオンライン授業のスケジュールは、しながわ・目黒こどもスクールのウェブサイトでご確認ください。







# おうちで、やろう。 年中児版




Study at home. 小学校受験の家庭学習教材


数量：すごろく6




動物たちがすごろく遊びをしています。一番左の★のマスから、絵の音の数だけ右へ進んだとき、動物はどのマスにとまりますか。動物がとまったマスに○をつけましょう。


	 → 							
---	---	--	--	--	--	--	--	--

									
---	--	--	--	--	--	--	--	--	--

	 → 							
---	---	--	--	--	--	--	--	--

									
---	--	--	--	--	--	--	--	--	--

	 → 							
---	---	--	--	--	--	--	--	--

									
---	--	--	--	--	--	--	--	--	--

※1. このプリントは、しながわ・目黒こどもスクールのウェブサイトからダウンロードできます。無断複写・引用はご遠慮ください。  
 ※2. このプリントを活用したオンライン授業のスケジュールは、しながわ・目黒こどもスクールのウェブサイトでご確認ください。






# おうちで、やろう。 年中児版

Study at home. 小学校受験の家庭学習教材

処理能力：処理能力2

上の太い四角の中の絵がお手本です。下のマスの中からお手本の絵をみつけて斜め線（/）をつけていきます。お手本を見つけるときは、一番上の段の左からはじめて、右端まで見ます。1段目ができたら2段目の左から右へ進み、次に3段目の左から右と順番に印をつけていきます。




※1. このプリントは、しながわ・目黒こどもスクールのウェブサイトからダウンロードできます。無断複写・引用はご遠慮ください。

※2. このプリントを活用したオンライン授業のスケジュールは、しながわ・目黒こどもスクールのウェブサイトでご確認ください。