





おうちで、やろう。 年中児版

Study at home. 小学校受験の家庭学習教材

言語：様子言葉 2

- ① 「じゃぶじゃぶ」という言葉に合う絵はどれですか。正しい絵を四角の中から選んで○をつけましょう。
- ② 「ぐーぐー」という言葉に合う絵はどれですか。正しい絵を四角の中から選んで○をつけましょう。
- ③ 「しとしと」という言葉に合う絵はどれですか。正しい絵を四角の中から選んで○をつけましょう。
- ④ 「ちくたく」という言葉に合う絵はどれですか。正しい絵を四角の中から選んで○をつけましょう。


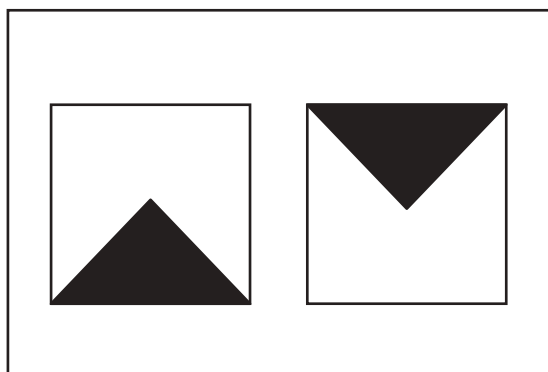
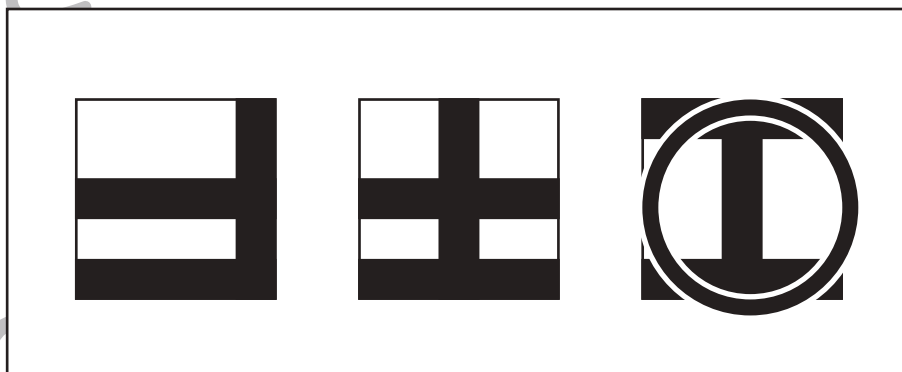
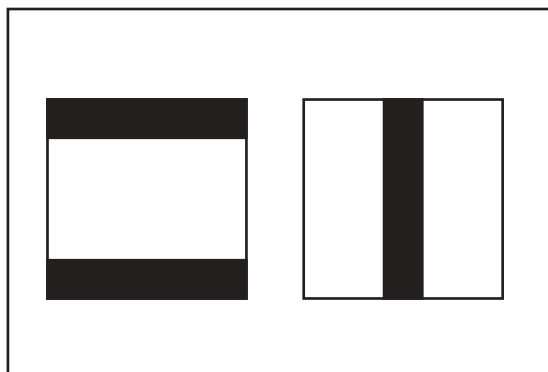
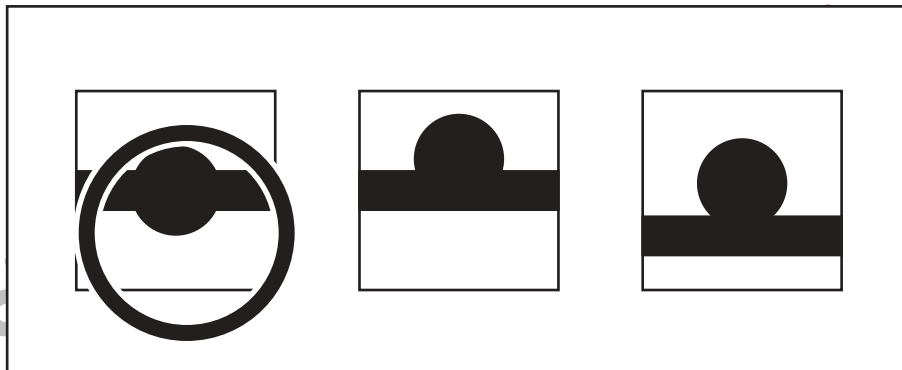
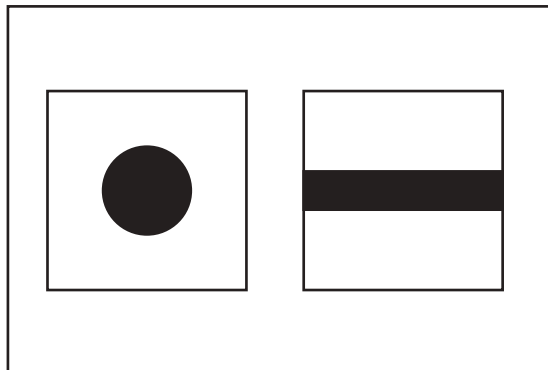


※1. このプリントは、しながわ・目黒こどもスクールのウェブサイトでダウンロードができます。無断複写・引用はご遠慮ください。

※2. このプリントを活用したオンライン授業のスケジュールは、しながわ・目黒こどもスクールのウェブサイトでご確認ください。



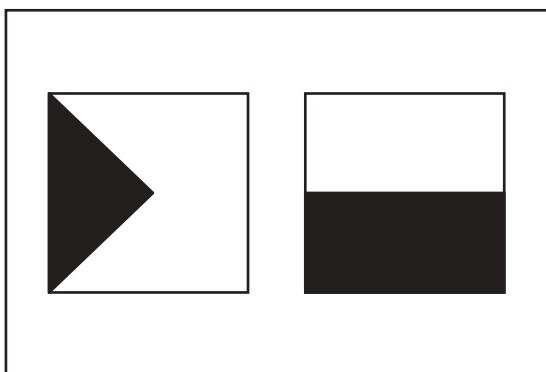

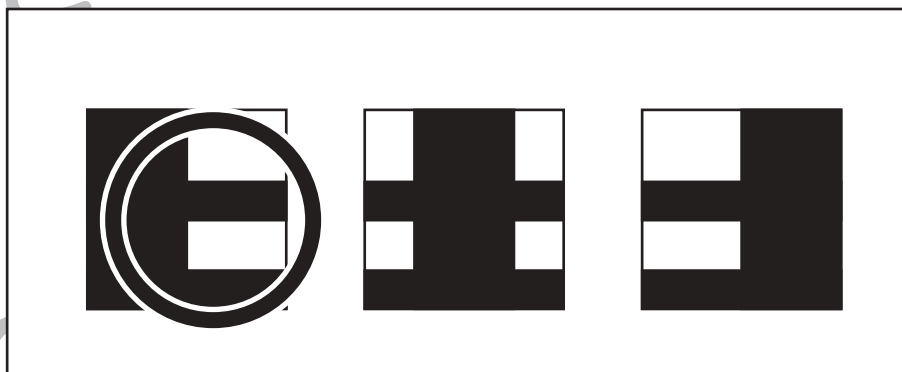
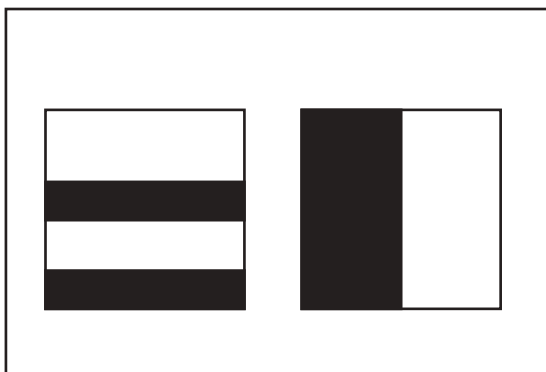
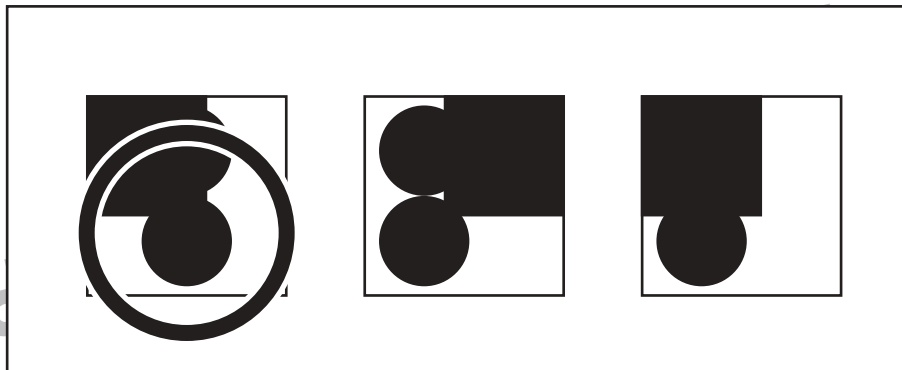
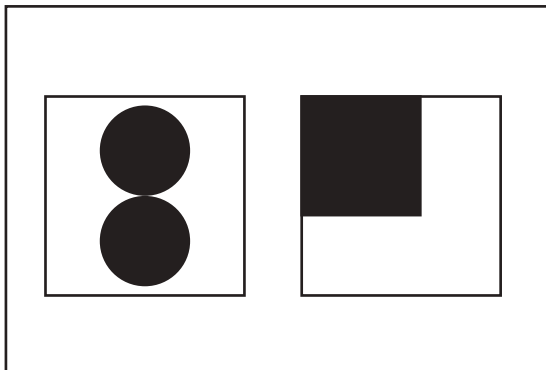
左の四角の中の形は透明な板です。この2枚の形が重なった時の形を右の右の四角の中から見つけて○をつけます。



※1. このプリントは、しながわ・目黒こどもスクールのウェブサイトでダウンロードができます。無断複写・引用はご遠慮ください。
※2. このプリントを活用したオンライン授業のスケジュールは、しながわ・目黒こどもスクールのウェブサイトでご確認ください。



左の四角の中の形は透明な板です。この2枚の形が重なった時の形を右の右の四角の中から見つけて○をつけます。



※1. このプリントは、しながわ・目黒こどもスクールのウェブサイトでダウンロードができます。無断複写・引用はご遠慮ください。
※2. このプリントを活用したオンライン授業のスケジュールは、しながわ・目黒こどもスクールのウェブサイトでご確認ください。



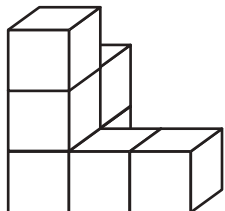


おうちで、やろう。年中児版

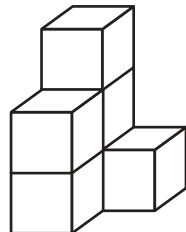
Study at home. 小学校受験の家庭学習教材

推理：積み木8

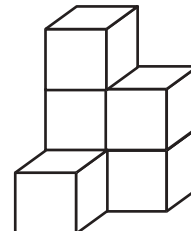
上の四角の中の積み木の数数えて、その数だけ下の四角に○をかきましょう。



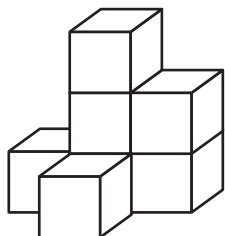
○ × 7



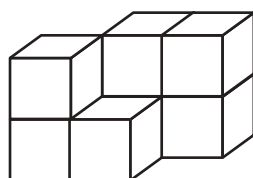
○ × 6



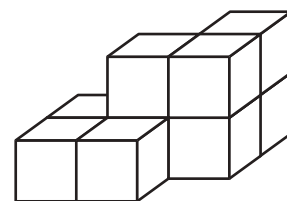
○ × 6



○ × 7



○ × 7



○ × 9

※1. このプリントは、しながわ・目黒こどもスクールのウェブサイトでダウンロードができます。無断複写・引用はご遠慮ください。
※2. このプリントを活用したオンライン授業のスケジュールは、しながわ・目黒こどもスクールのウェブサイトでご確認ください。




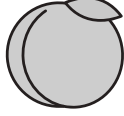





おうちで、やろう。 年中児版




Study at home. 小学校受験の家庭学習教材



数量：すごろく5




動物たちがすごろく遊びをしています。一番左の★のマスから、絵の音の数だけ右へ進んだとき、動物はどのマスにとまりますか。動物がとまったマスに○をつけましょう。



	 → 							
---	---	--	--	--	--	--	--	--

									
---	--	--	--	--	--	--	--	--	--

	 → 							
---	---	--	--	--	--	--	--	--

									
---	--	--	--	--	--	--	--	--	--

	 → 							
---	---	--	--	--	--	--	--	--

									
---	--	--	--	--	---	--	--	--	--

※1. このプリントは、しながわ・目黒こどもスクールのウェブサイトでダウンロードができます。無断複写・引用はご遠慮ください。
 ※2. このプリントを活用したオンライン授業のスケジュールは、しながわ・目黒こどもスクールのウェブサイトでご確認ください。








おうちで、やろう。 年中児版




Study at home. 小学校受験の家庭学習教材



数量：すごろく6




動物たちがすごろく遊びをしています。一番左の★のマスから、絵の音の数だけ右へ進んだとき、動物はどのマスにとまりますか。動物がとまったマスに○をつけましょう。



	 → 						
---	---	--	--	--	--	--	--

								
---	--	--	--	--	--	--	---	--

	 → 						
---	---	--	--	--	--	--	--

								
---	--	--	--	--	--	--	---	--

	 → 						
---	---	--	--	--	--	--	--

								
---	--	--	--	--	--	---	--	--

※1. このプリントは、しながわ・目黒こどもスクールのウェブサイトからダウンロードできます。無断複写・引用はご遠慮ください。
 ※2. このプリントを活用したオンライン授業のスケジュールは、しながわ・目黒こどもスクールのウェブサイトでご確認ください。



おうちで、やろう。 年中児版

Study at home. 小学校受験の家庭学習教材

処理能力：処理能力2

上の太い四角の中の絵がお手本です。下のマスの中からお手本の絵をみつけて斜め線（/）をつけていきます。お手本を見つけるときは、一番上の段の左からはじめて、右端まで見ます。1段目ができたら2段目の左から右へ進み、次に3段目の左から右と順番に印をつけていきます。



※1. このプリントは、しながわ・目黒こどもスクールのウェブサイトでダウンロードができます。無断複写・引用はご遠慮ください。

※2. このプリントを活用したオンライン授業のスケジュールは、しながわ・目黒こどもスクールのウェブサイトでご確認ください。