



おうちで、やろう。年中児版

Study at home. 小学校受験の家庭学習教材

指示の聞き取り 14

- ①～④の話を聞き、生き物に印をつけましょう。
- ①上から2段目の右から4番目のマスにいる生き物に○をつけましょう。
 - ②下から3段目の左から2番目のマスにいる生き物に×をつけましょう。
 - ③下から2段目の真ん中のマスにいる生き物に△をつけましょう。
 - ④1番下の段の左から2番目のマスにいる生き物に□をつけましょう。



※1. このプリントは、しながわ・目黒こどもスクールのウェブサイトでダウンロードができます。無断複写・引用はご遠慮ください。
※2. このプリントを活用したオンライン授業のスケジュールは、しながわ・目黒こどもスクールのウェブサイトでご確認ください。














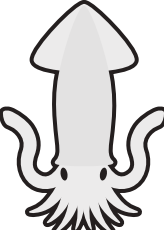


おうちで、やろう。 年中児版

Study at home. 小学校受験の家庭学習教材

言語：おわりの音4

おわりの音と同じ絵を見つけて上、真ん中、下の点と点を線で結びましょう。

※1. このプリントは、しながわ・目黒こどもスクールのウェブサイトからダウンロードができます。無断複写・引用はご遠慮ください。

※2. このプリントを活用したオンライン授業のスケジュールは、しながわ・目黒こどもスクールのウェブサイトでご確認ください。



おうちで、やろう。 年中児版

Study at home. 小学校受験の家庭学習教材

言語：おわりの音5

おわりの音と同じ絵を見つけて上、真ん中、下の点と点を線で結びましょう。

Row 1 (Top): Turtle, Gorilla, Octopus, Tomato

Row 2 (Middle): Cat, Pigeon, Shark, Crayon


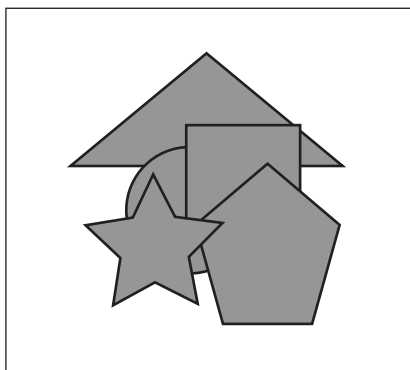

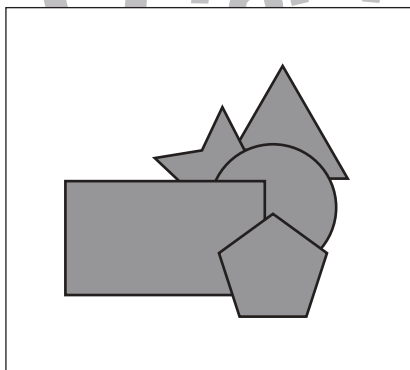
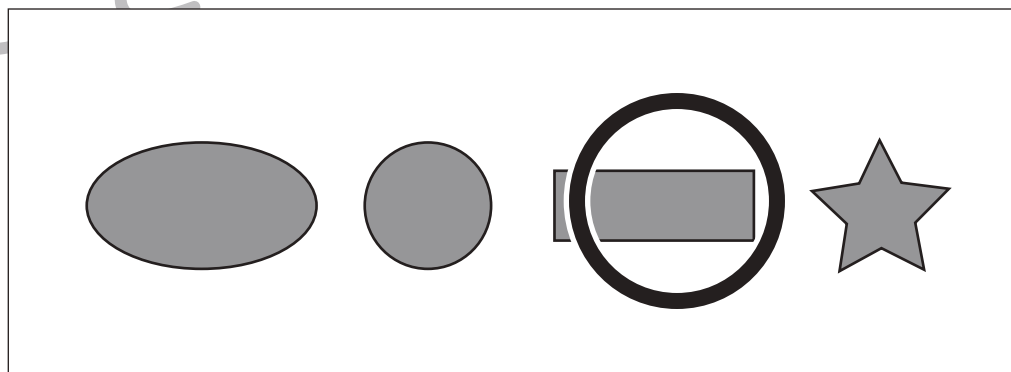
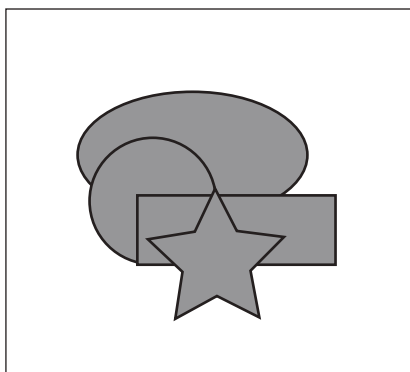
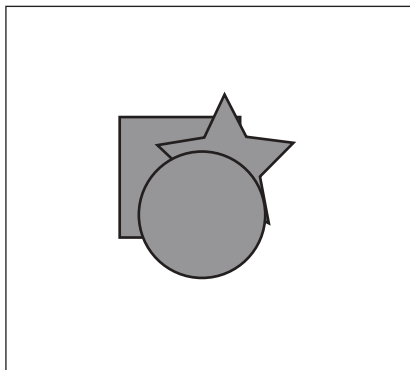
Row 3 (Bottom): Iris, Koala, Drum, Boat

※1. このプリントは、しながわ・目黒こどもスクールのウェブサイトからダウンロードができます。無断複写・引用はご遠慮ください。

※2. このプリントを活用したオンライン授業のスケジュールは、しながわ・目黒こどもスクールのウェブサイトでご確認ください。




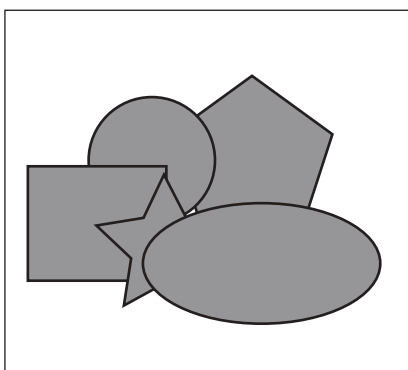
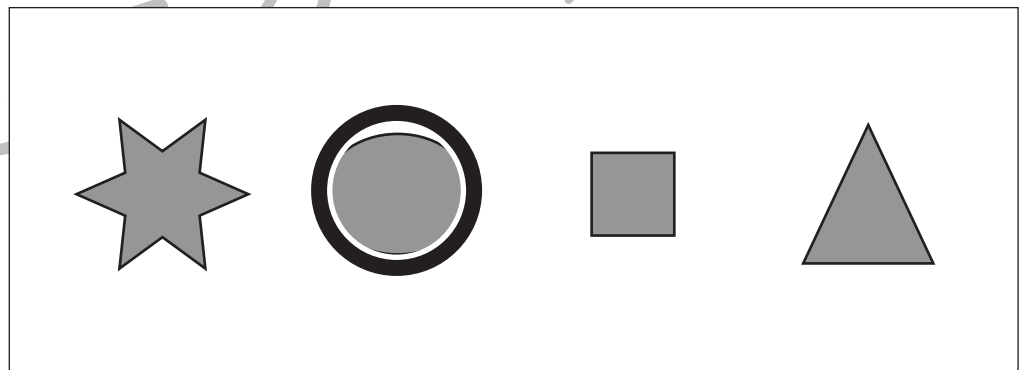


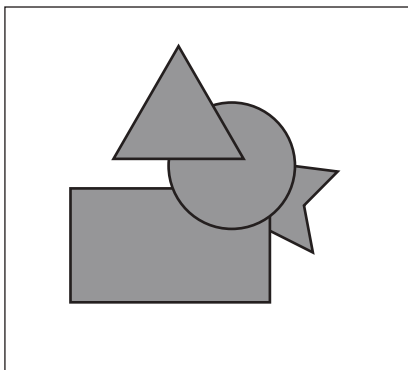
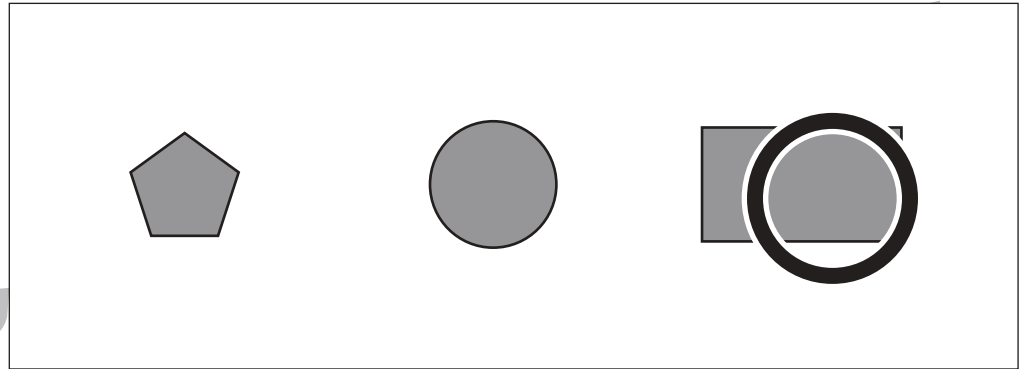
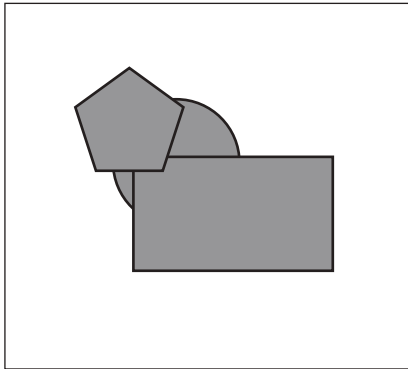
左の四角の中にはいろいろな形が重なっているものがあります。上から2番目にある形を右の中から選んで○をつけます。



※1. このプリントは、しながわ・目黒こどもスクールのウェブサイトからダウンロードできます。無断複写・引用はご遠慮ください。
※2. このプリントを活用したオンライン授業のスケジュールは、しながわ・目黒こどもスクールのウェブサイトでご確認ください。



左の四角の中にはいろいろな形が重なっているものがあります。下から2番目にある形を右の中から選んで○をつけます。



※1. このプリントは、しながわ・目黒こどもスクールのウェブサイトでダウンロードができます。無断複写・引用はご遠慮ください。
※2. このプリントを活用したオンライン授業のスケジュールは、しながわ・目黒こどもスクールのウェブサイトでご確認ください。





おうちで、やろう。 年中児版

Study at home. 小学校受験の家庭学習教材



図形：系列完成5

それぞれの四角の中に、形や印がある決まりで並んでいます。空いているマスに入るもの考えて吹き出しの絵に○をつけましょう。



①





②



③



④



※1. このプリントは、しながわ・目黒こどもスクールのウェブサイトでダウンロードができます。無断複写・引用はご遠慮ください。
※2. このプリントを活用したオンライン授業のスケジュールは、しながわ・目黒こどもスクールのウェブサイトでご確認ください。























おうちで、やろう。年中児版













Study at home. 小学校受験の家庭学習教材

処理能力：置き換え5

上の太い四角が約束です。それぞれの絵を矢印の先の記号に置き換えます。上のマスの中の絵を約束どおりに置き換えたときの形を下のマスにかきましょう。

 → 	 → 	 → 
---	---	---

※1. このプリントは、しながわ・目黒こどもスクールのウェブサイトでダウンロードができます。無断複写・引用はご遠慮ください。
 ※2. このプリントを活用したオンライン授業のスケジュールは、しながわ・目黒こどもスクールのウェブサイトでご確認ください。