



おうちで、やろう。

Study at home. 小学校受験の家庭学習教材

図形：折り重ね 25

上の四角は透明です。この四角を真ん中の太い線で矢印の方向へ折り重ねます。重ねた後の見え方を考えて、下の四角の灰色になるマス塗りします。

The image shows a sequence of 16 3x3 grids arranged in a 4x4 pattern. Each grid has a horizontal fold line in the middle row. The top row of each 3x3 grid is shaded gray. An arrow points from the top row towards the middle row. Below each 3x3 grid is a blank 3x3 grid for coloring.

※1. このプリントは、しながわ・目黒こどもスクールのウェブサイトからダウンロードできます。無断複写・引用はご遠慮ください。
 ※2. このプリントを活用したオンライン授業のスケジュールは、しながわ・目黒こどもスクールのウェブサイトでご確認ください。



おうちで、やろう。

Study at home. 小学校受験の家庭学習教材

図形：折り重ね 26

上の四角は透明です。この四角を真ん中の太い線で矢印の方向へ折り重ねます。重ねた後の見え方を考えて、下の四角の灰色になるマス塗りします。

The diagram shows a sequence of 16 3x3 grids arranged in a 4x4 pattern. Each grid has a horizontal fold line in the middle row. The top row of each 3x3 grid is shaded gray. An arrow points from the top row towards the middle row. Below each 3x3 grid is a blank 3x3 grid for coloring.

※1. このプリントは、しながわ・目黒こどもスクールのウェブサイトでダウンロードができます。無断複写・引用はご遠慮ください。
 ※2. このプリントを活用したオンライン授業のスケジュールは、しながわ・目黒こどもスクールのウェブサイトでご確認ください。



おうちで、やろう。

Study at home. 小学校受験の家庭学習教材

図形：折り重ね 27

上の四角は透明です。この四角を真ん中の太い線で矢印の方向へ折り重ねます。重ねた後の見え方を考えて、下の四角の灰色になるマス塗りします。

Figure 27 consists of two identical sets of four 3x3 grids each. Each set shows a sequence of four grids illustrating a paper-folding exercise. In the first grid of each set, the top and bottom corners are shaded gray. A thick horizontal line is drawn across the middle, with arrows pointing outwards from the center. The second grid shows the top and bottom corners folded inward toward the center line. The third grid shows the corners fully folded onto the center line. The fourth grid shows the final state with the corners folded onto the center line. Below each sequence of four grids is a blank 3x3 grid for the student to shade the squares that will be visible after the folds.

※1. このプリントは、しながわ・目黒こどもスクールのウェブサイトでダウンロードができます。無断複写・引用はご遠慮ください。
 ※2. このプリントを活用したオンライン授業のスケジュールは、しながわ・目黒こどもスクールのウェブサイトでご確認ください。











おうちで、やろう。

Study at home. 小学校受験の家庭学習教材

数量：足の数1

左の四角の中には生き物がいます。この生き物の足の数を合わせるといくつになりますか。
その数だけ右の四角の中に○をかきます。



※1. このプリントは、しながわ・目黒こどもスクールのウェブサイトでダウンロードができます。無断複写・引用はご遠慮ください。
※2. このプリントを活用したオンライン授業のスケジュールは、しながわ・目黒こどもスクールのウェブサイトでご確認ください。












おうちで、やろう。

Study at home. 小学校受験の家庭学習教材

数量：足の数 2

左の四角の中には生き物がいます。この生き物の足の数を合わせるといくつになりますか。
その数だけ右の四角の中に○をかきます。



※1. このプリントは、しながわ・目黒こどもスクールのウェブサイトでダウンロードができます。無断複写・引用はご遠慮ください。
※2. このプリントを活用したオンライン授業のスケジュールは、しながわ・目黒こどもスクールのウェブサイトでご確認ください。



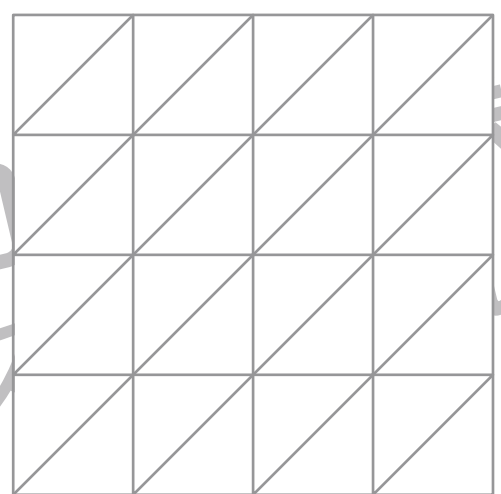
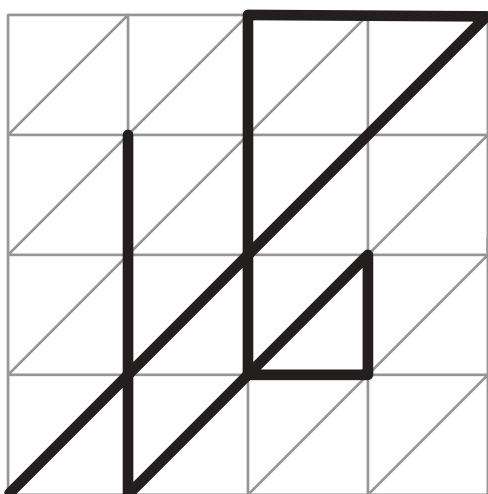



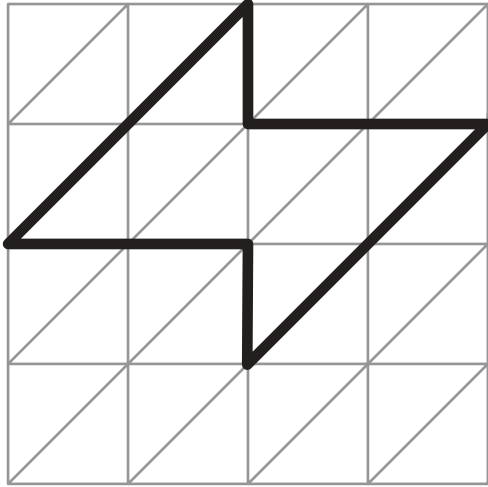


おうちで、やろう。

Study at home. 小学校受験の家庭学習教材

図形：模写9

左の四角がお手本です。お手本と同じになるように右の四角にかきます。
この問題はスピードを意識して取り組みます。(目安時間 1分～1分30秒)
※この問題に解答はありません。



※1. このプリントは、しながわ・目黒こどもスクールのウェブサイトでダウンロードができます。無断複写・引用はご遠慮ください。
※2. このプリントを活用したオンライン授業のスケジュールは、しながわ・目黒こどもスクールのウェブサイトでご確認ください。



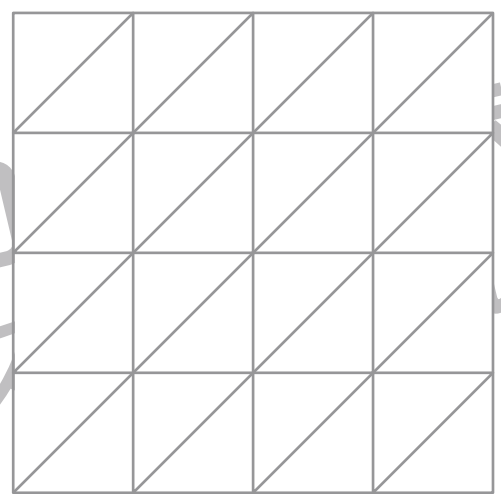

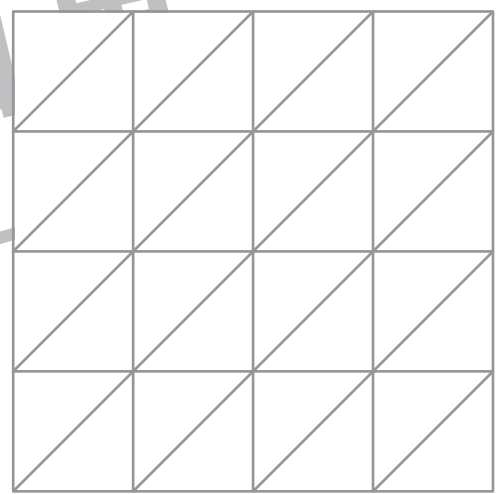
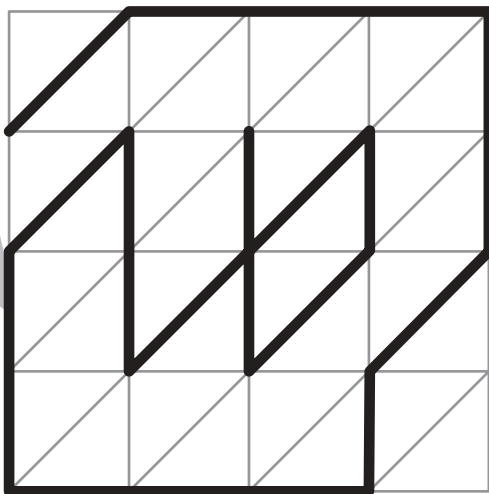
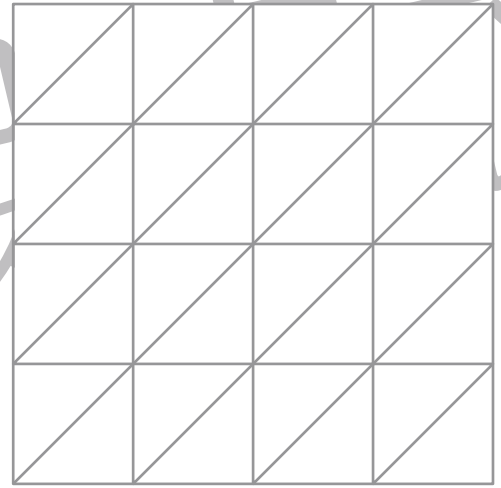
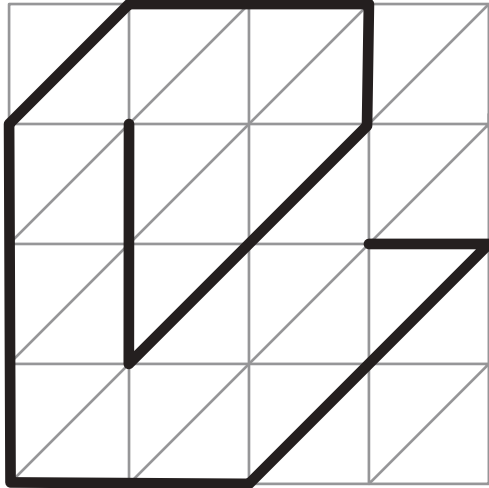


おうちで、やろう。

Study at home. 小学校受験の家庭学習教材

図形：模写 10

左の四角がお手本です。お手本と同じになるように右の四角にかきます。
この問題はスピードを意識して取り組みます。(目安時間 1分～1分30秒)
※この問題に解答はありません。



※1. このプリントは、しながわ・目黒こどもスクールのウェブサイトでダウンロードができます。無断複写・引用はご遠慮ください。
※2. このプリントを活用したオンライン授業のスケジュールは、しながわ・目黒こどもスクールのウェブサイトでご確認ください。






おうちで、やろう。

Study at home. 小学校受験の家庭学習教材

言語：お話づくり5

2枚の絵でお話づくりをします。1枚目のお友だちが何かが起きて2枚目の表情にかかります。どんなことがあってお友だちの表情が変わったのか考えてお話を作ってみましょう。保護者の方がお子さまのお話した内容を下に記入してください。

<学習のアドバイス>お友だちの気持ちになって、何があったのかを考えてみましょう。



<A> 1まいめ



<A> 2まいめ

あなたの考えたお話



 1まいめ



 2まいめ

あなたの考えたお話



おうちで、やろう。

Study at home. 小学校受験の家庭学習教材

言語：お話づくり6

2枚の絵でお話づくりをします。1枚目のお友だちが何かが起きて2枚目の表情にかわります。どんなことがあってお友だちの表情が変わったのか考えてお話を作ってみましょう。保護者の方がお子さまのお話した内容を下に記入してください。

<学習のアドバイス>お友だちの気持ちになって、何があったのかを考えてみましょう。



あなたの考えたお話



あなたの考えたお話

※1. このプリントは、しながわ・目黒こどもスクールのウェブサイトでダウンロードができます。無断複写・引用はご遠慮ください。
 ※2. このプリントを活用したオンライン授業のスケジュールは、しながわ・目黒こどもスクールのウェブサイトでご確認ください。