



おうちで、やろう。年中児版

Study at home. 小学校受験の家庭学習教材

指示の聞き取り 16


①～④の話を聞き、生き物に○をつけましょう。

①上から2段目の右から2番目のマスの中にある生き物に○をつけましょう。

②下から3段目の左から2番目のマスの中にある生き物に×をつけましょう。

③下から2段目の真ん中のマスの中にある生き物に□をつけましょう。

④タコの4マス右のマスの中にある生き物に△をつけましょう。



※1. このプリントは、しながわ・目黒こどもスクールのウェブサイトでダウンロードができます。無断複写・引用はご遠慮ください。

※2. このプリントを活用したオンライン授業のスケジュールは、しながわ・目黒こどもスクールのウェブサイトでご確認ください。

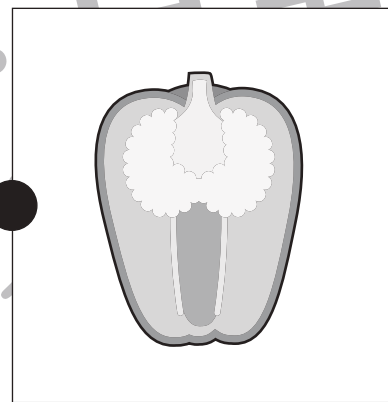
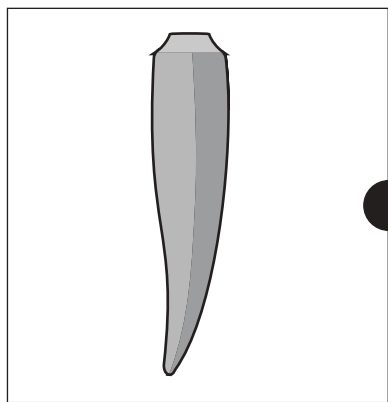
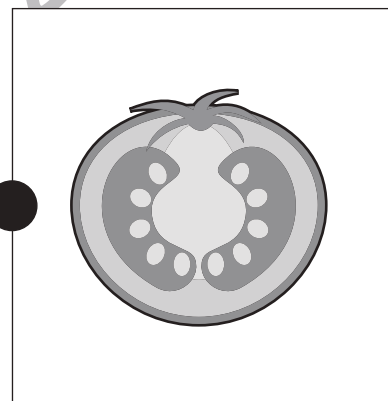
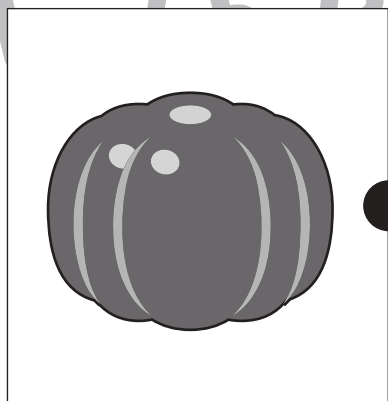
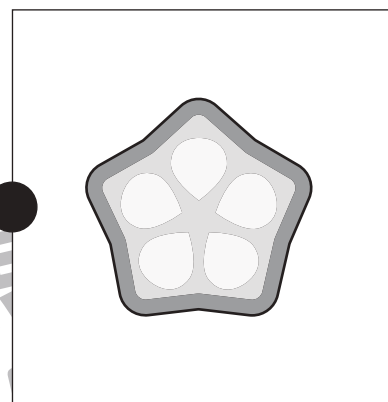
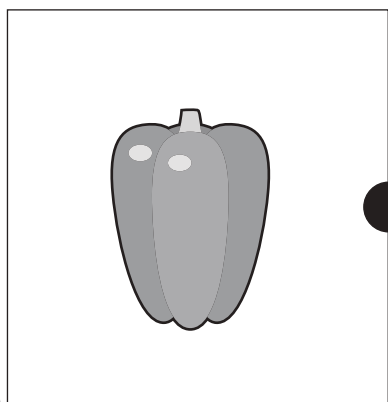
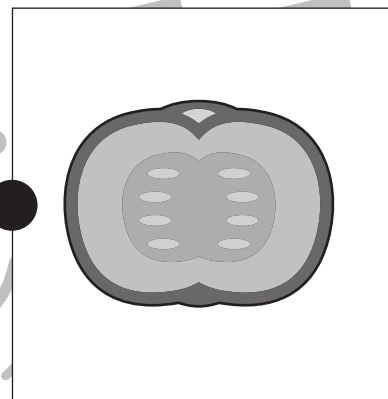



おうちで、やろう。年中児版

Study at home. 小学校受験の家庭学習教材

常識：野菜3

左の四角の中の果物を半分にしたときの見え方として正しいものを見つけて、点と点を線で結びましょう。



※1. このプリントは、しながわ・目黒こどもスクールのウェブサイトでダウンロードができます。無断複写・引用はご遠慮ください。
※2. このプリントを活用したオンライン授業のスケジュールは、しながわ・目黒こどもスクールのウェブサイトでご確認ください。










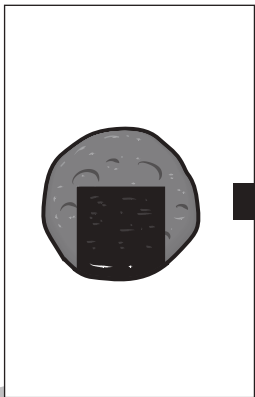


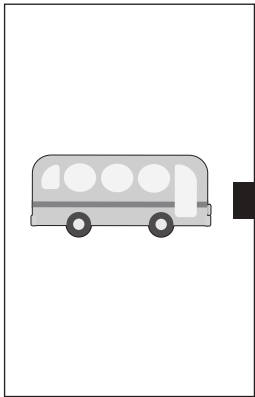


おうちで、やろう。年中児版

Study at home. 小学校受験の家庭学習教材

言語：しりとり 12

左の四角の中の絵からはじめて右の四角の中の絵でしりとりをします。すべての絵がしりとりでつながるときは○、つながらないときは×を一番右の四角にかきます。



※1. このプリントは、しながわ・目黒こどもスクールのウェブサイトからダウンロードできます。無断複写・引用はご遠慮ください。
※2. このプリントを活用したオンライン授業のスケジュールは、しながわ・目黒こどもスクールのウェブサイトでご確認ください。

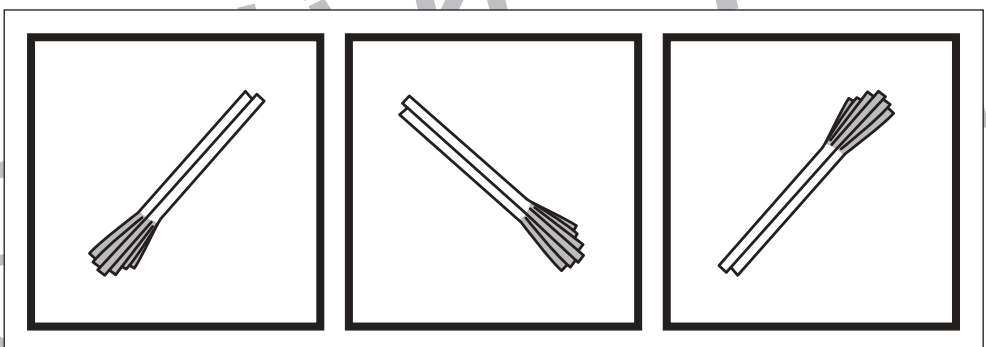







おうちで、やろう。 年中児版

Study at home. 小学校受験の家庭学習教材

図形：回転 10

左の太い四角の中の絵が右に一度倒れたときの見え方で、正しいものを見つけて○をつけましょう。

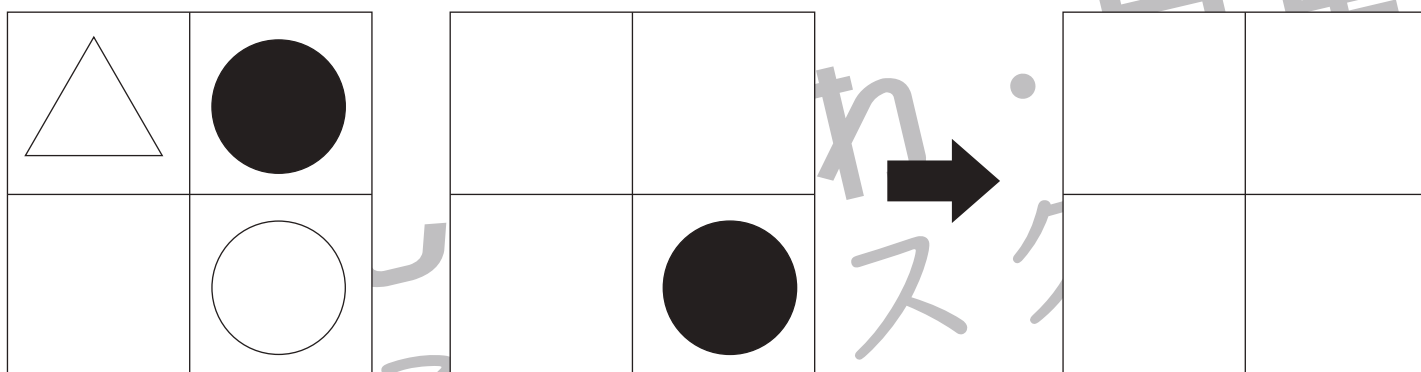
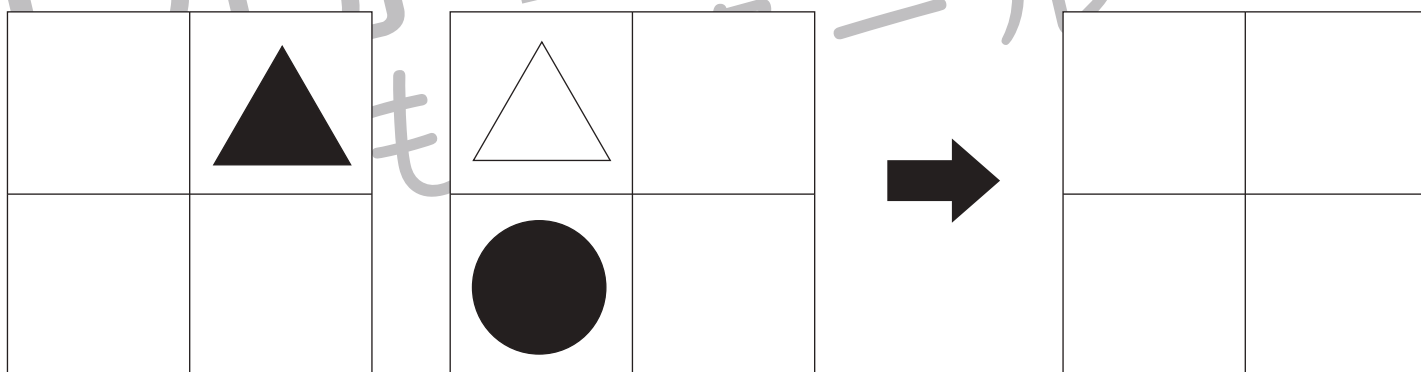

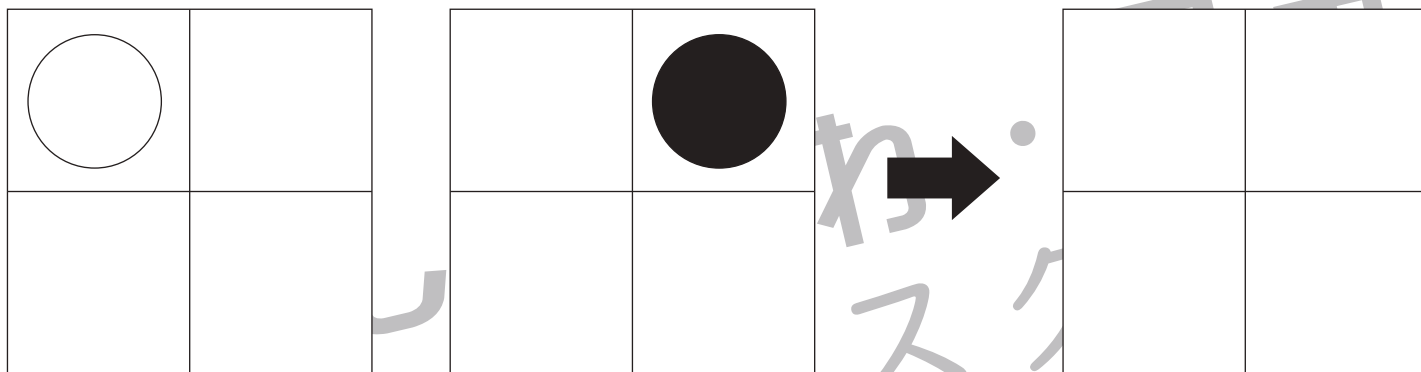


※1. このプリントは、しながわ・目黒こどもスクールのウェブサイトダウンロードできます。無断複写・引用はご遠慮ください。
※2. このプリントを活用したオンライン授業のスケジュールは、しながわ・目黒こどもスクールのウェブサイトでご確認ください。






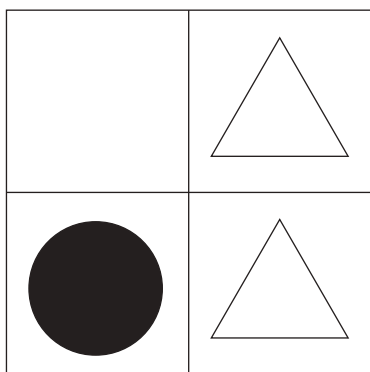



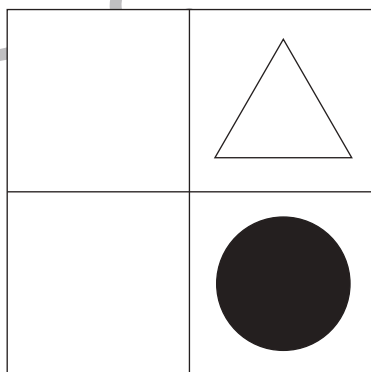
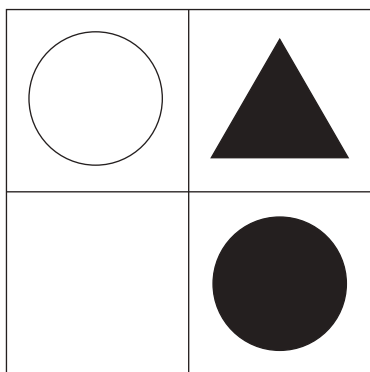



左の二つの形を重ねたときの見え方を考えて、矢印の右の四角に記号をかきます。



※1. このプリントは、しながわ・目黒こどもスクールのウェブサイトでダウンロードができます。無断複写・引用はご遠慮ください。
 ※2. このプリントを活用したオンライン授業のスケジュールは、しながわ・目黒こどもスクールのウェブサイトでご確認ください。



左の二つの形を重ねたときの見え方を考えて、矢印の右の四角に記号をかきます。



※1. このプリントは、しながわ・目黒こどもスクールのウェブサイトでダウンロードができます。無断複写・引用はご遠慮ください。
※2. このプリントを活用したオンライン授業のスケジュールは、しながわ・目黒こどもスクールのウェブサイトでご確認ください。






おうちで、やろう。 年中児版

Study at home. 小学校受験の家庭学習教材

処理能力：処理能力3

上の太い四角の中の絵がお手本です。下のマスの中からお手本の絵をみつけて斜め線（/）をつけていきます。お手本を見つけるときは、一番上の段の左からはじめて、右端まで見ます。1段目ができたら2段目の左から右へ進み、次に3段目の左から右と順番に印をつけていきます。



※1. このプリントは、しながわ・目黒こどもスクールのウェブサイトでダウンロードができます。無断複写・引用はご遠慮ください。

※2. このプリントを活用したオンライン授業のスケジュールは、しながわ・目黒こどもスクールのウェブサイトでご確認ください。




おうちで、やろう。 年中児版

Study at home. 小学校受験の家庭学習教材

運筆：塗り3

- ①イモムシの顔を黄色で塗りましょう。
 - ②イモムシの身体を右から緑、黄緑の順で交互に塗りましょう。
 - ③りんごの実を赤、葉を緑で塗りましょう。
- ※塗るときは線からはみ出ないように塗りましょう。
※この問題に答えはありません。

目黒



ICT教育の小学校受験

※1. このプリントは、しながわ・目黒こどもスクールのウェブサイトでダウンロードができます。無断複写・引用はご遠慮ください。
※2. このプリントを活用したオンライン授業のスケジュールは、しながわ・目黒こどもスクールのウェブサイトでご確認ください。

