



おうちで、やろう。

Study at home. 小学校受験の家庭学習教材

指示の聞き取り 26

それぞれお話をよく聞いて動物たちが動いたマスを考えます。





(パンダ) 上へ3つ、左へ4つ動きました。着いたマスに○をつけます。

(ライオン) 右へ4つ、下へ2つ動きました。着いたマスに×をつけます。

(キツネ) 上へ2つ、右へ2つ、下へ3つ動きました。着いたマスに□をつけます。

(キリン) 上へ3つ、右へ2つ、下へ1つ着いたマスに△をつけます。

しながわ・目黒

※1. このプリントは、しながわ・目黒こどもスクールのウェブサイトでダウンロードができます。無断複写・引用はご遠慮ください。

※2. このプリントを活用したオンライン授業のスケジュールは、しながわ・目黒こどもスクールのウェブサイトでご確認ください。





おうちで、やろう。

Study at home. 小学校受験の家庭学習教材

言語：しりとり 18

四角の中の絵でできるだけ長くしりとりでつなげます。太い四角の中の絵が最後になるとき、使わない絵に○をつけます。



※1. このプリントは、しながわ・目黒こどもスクールのウェブサイトでダウンロードができます。無断複写・引用はご遠慮ください。
 ※2. このプリントを活用したオンライン授業のスケジュールは、しながわ・目黒こどもスクールのウェブサイトでご確認ください。

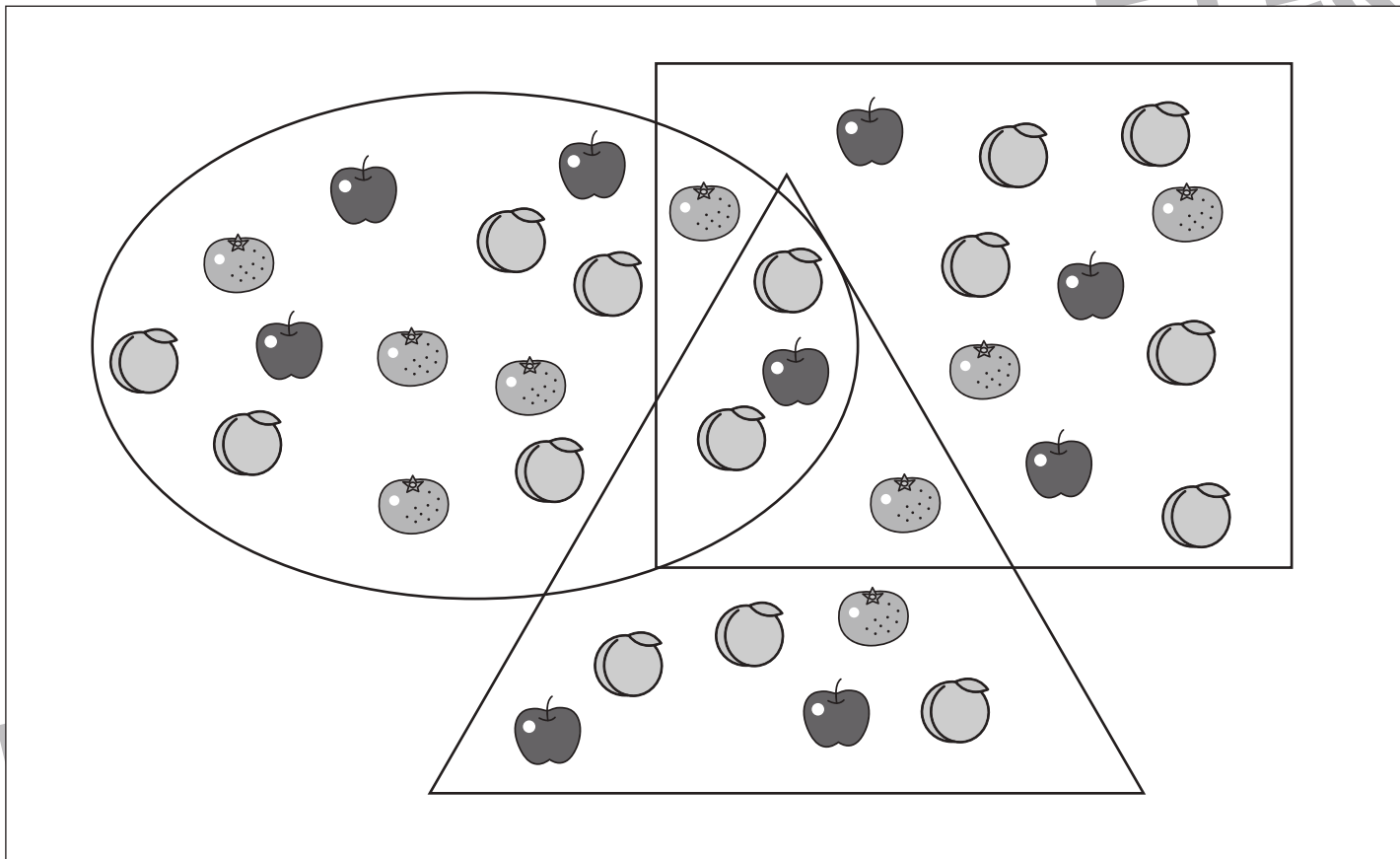


おうちで、やろう。

Study at home. 小学校受験の家庭学習教材

数量：計数 43

- ①○の中にあるりんごの数だけ○をかきます。
- ②□の中にある桃の数だけ○をかきます。
- ③□と○が重なっているところにあるりんごの数だけ○をかきます。
- ④○と△が重なっているところにある桃の数だけ○をかきます。
- ⑤3つの形が重なっているところにある果物の数だけ○をかきます。



①
②
③
④
⑤

※1. このプリントは、しながわ・目黒こどもスクールのウェブサイトでダウンロードができます。無断複写・引用はご遠慮ください。
 ※2. このプリントを活用したオンライン授業のスケジュールは、しながわ・目黒こどもスクールのウェブサイトでご確認ください。



おうちで、やろう。

Study at home. 小学校受験の家庭学習教材

常識：行事7

小学校でおこなう行事の絵がたくさん並んでいます。問題をよく聞いて答えましょう。

- ・「入学式」の絵はどれですか。正しいと思う絵を選んで○をつけましょう。
- ・「大掃除」の絵はどれですか。正しいと思う絵を選んで△をつけましょう。
- ・「避難訓練」の絵はどれですか。正しいと思う絵を選んで□をつけましょう。
- ・「交通安全運動」の絵はどれですか。正しいと思う絵を選んで◎をつけましょう。
- ・「授業参観」の絵はどれですか。正しいと思う絵を選んで×をつけましょう。



※1. このプリントは、しながわ・目黒こどもスクールのウェブサイトからダウンロードできます。無断複写・引用はご遠慮ください。

※2. このプリントを活用したオンライン授業のスケジュールは、しながわ・目黒こどもスクールのウェブサイトでご確認ください。




おうちで、やろう。

Study at home. 小学校受験の家庭学習教材

常識：行事 8

小学校や幼稚園、保育園などでおこなう検診の絵がたくさん並んでいます。問題をよく聞いて答えましょう。

- 「目の検査」をしている絵はどれですか。正しいと思う絵を選んで○をつけましょう。
- 「歯の検査」をしている絵はどれですか。正しいと思う絵を選んで△をつけましょう。
- 「身長という背の高さ」をしらべている絵はどれですか。正しいと思う絵を選んで□をつけましょう。
- 「体重という体の重さ」をしらべている絵はどれですか。正しいと思う絵を選んで◎をつけましょう。
- 「耳の検査」をしている絵はどれですか。正しいと思う絵をすべて選んで×をつけましょう。



※1. このプリントは、しながわ・目黒こどもスクールのウェブサイトでダウンロードができます。無断複写・引用はご遠慮ください。

※2. このプリントを活用したオンライン授業のスケジュールは、しながわ・目黒こどもスクールのウェブサイトでご確認ください。



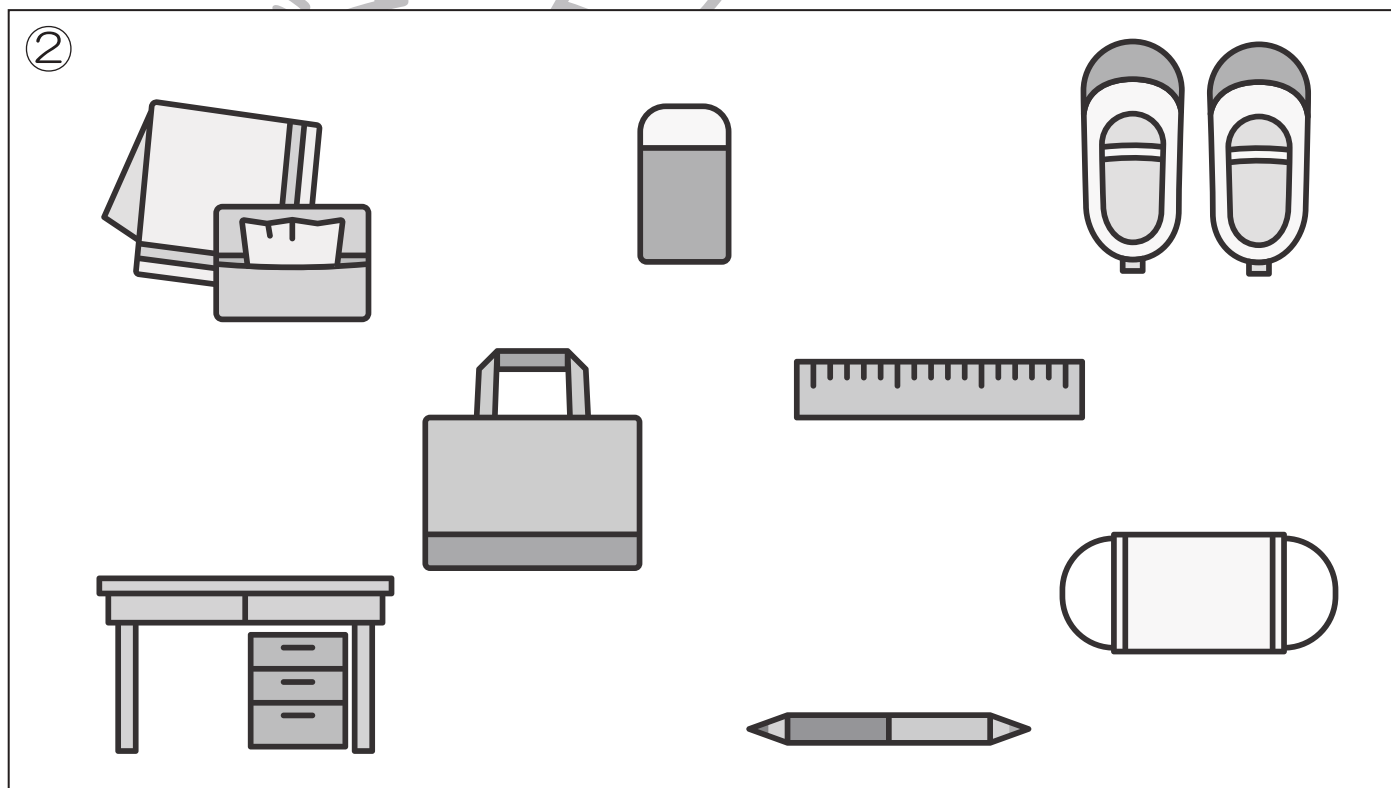

おうちで、やろう。

Study at home. 小学校受験の家庭学習教材

常識：生活 9

小学校で使うものがたくさん並んでいます。問題をよく聞いて答えましょう。

- ①. 小学校に行くときに身につけるものを3つ選んで○をつけましょう。
- ②. 小学校でお勉強をするときに使う文房具を3つ選んで○をつけましょう。



※1. このプリントは、しながわ・目黒こどもスクールのウェブサイトダウンロードができます。無断複写・引用はご遠慮ください。
 ※2. このプリントを活用したオンライン授業のスケジュールは、しながわ・目黒こどもスクールのウェブサイトでご確認ください。



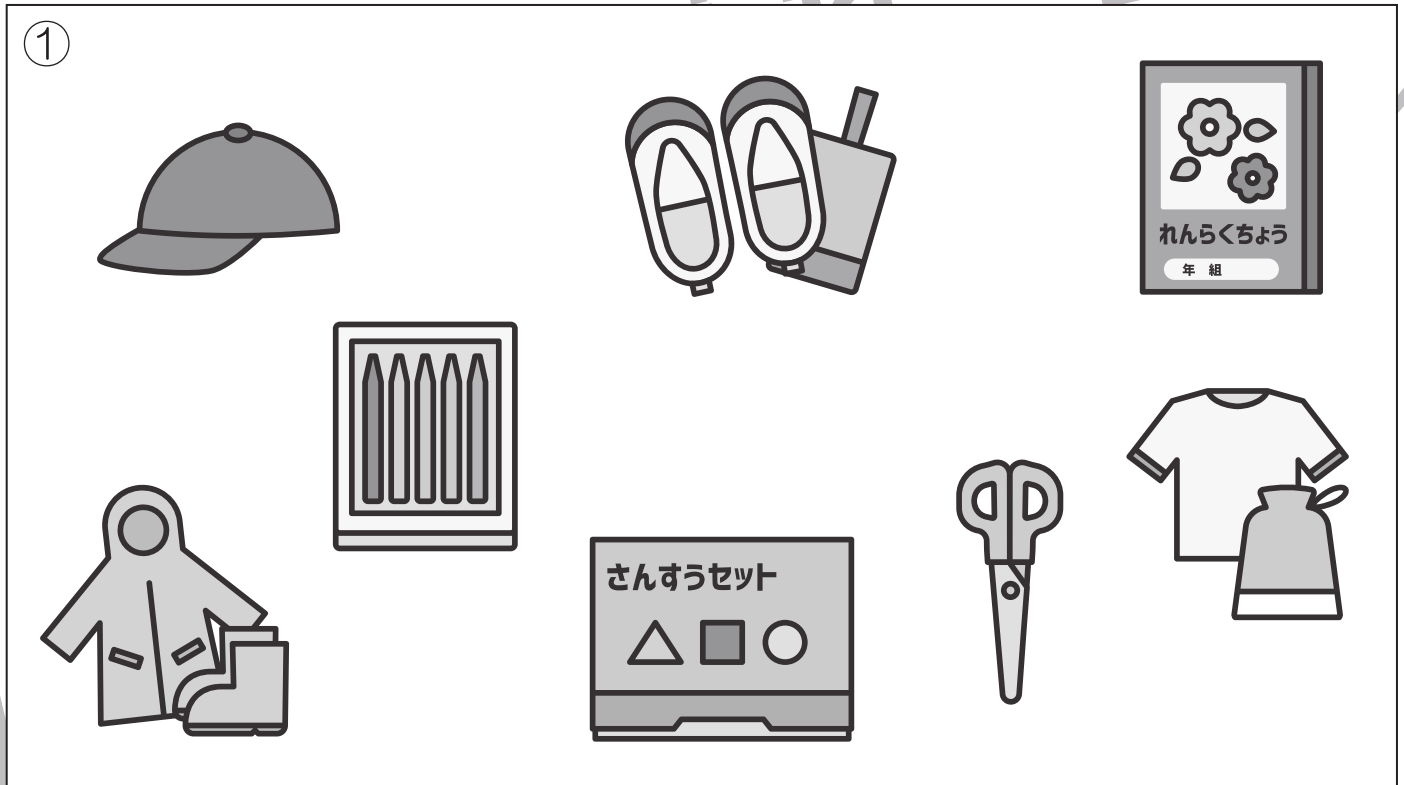
おうちで、やろう。

Study at home. 小学校受験の家庭学習教材

常識：生活 10

小学校で使うものがたくさん並んでいます。問題をよく聞いて答えましょう。

- ①. 小学校でおこなう体育という、体操のお勉強で身に着けるものを3つ選んで○をつけましょう。
- ②. 小学校でおこなう図工という、制作のお勉強で使う道具を3つ選んで○をつけましょう。



※1. このプリントは、しながわ・目黒こどもスクールのウェブサイトダウンロードができます。無断複写・引用はご遠慮ください。
 ※2. このプリントを活用したオンライン授業のスケジュールは、しながわ・目黒こどもスクールのウェブサイトでご確認ください。



おうちで、やろう。

Study at home. 小学校受験の家庭学習教材

記憶：お話の記憶 2

お話の本文を読んで、別紙「記憶：お話の記憶 2」に取り組みます。

※2023年7月17日(月祝)実施のオンライン授業では、録音音声聞き取ります。

この問題は、夏期講習 2023「錬成 J2 ペーパー お話の記憶 100 点対策」
で配布する【お話の記憶・100 課題問題集】からの抜粋です。



(本文)

今日は動物たちの住む島でなぞなぞ大会があります。ウサギくんは絶対に優勝するんだと、なぞなぞの猛特訓をしてこの日を迎えました。ピンポンパーン!島中になぞなぞ大会のはじまりを告げる合図が鳴り響きました。大会の出場者は、ウサギくん、早とちりのゾウくん、物忘れの多いカメじいさん、何でも知っているカバさんの4匹です。なぞなぞ大会の司会役のサルくんが言いました。「では、これからなぞなぞ大会を始めます。まずは、解答者の4匹に拍手をしてください。」島中からなぞなぞ大会の様子を見に来たお客さんたちは、大きな拍手をしました。サルくんは続けて、「では、さっそく始めましょう!だい1もんです。庭で逆立ちをしている動物は何でしょう?」ウサギくんが考えていると、カメじいさんの手が挙がりました。「ふふふ、正解は…、なんじゃったけ?」どうやら、カメじいさんは忘れてしまったようです。すぐにカバさんの手が挙がりました。「正解は、ワニです。」ピンポンパーン!カバさんに1点が入りました。サルくんは続けて、「では、だい2もんです。何をしても大変…」すると、サルくんのお話の途中でしたが、ゾウくんが手を挙げました。「えーっと、わかんないや。」ブブー。「ざんねん。お話は最後まで聞こうね。もう一度読みます。何をしても大変じゃない動物は何でしょう?」すぐにカバさんの手が挙がりました。「正解は、ラクダです。」ピンポンパーン!カバさんに1点が入りました。サルくんは続けて、「では、だい3もんです。食べると安心するケーキは何でしょう?」すぐにカバさんの手が挙がりました。「正解は、ホットケーキです。」ピンポンパーン!カバさんに1点が入りました。ウサギくんは、ここまで1問も正解できていません。だんだん、優勝できないかもと心配になってきました。その様子を観客席から見ていた、仲良しのお友だちのキリンくんも心配になってきました。サルくんは続けて、「では、だい4もんです。どうしても真ん中だけ食べることができないお菓子は何でしょう?」今度の問題は、誰も手を挙げません。ウサギくんは一生懸命考えて、これだと思つた答えを思いつきました。ウサギくんは、「わかりました!」と言って手を挙げました。「正解は、クッキーです。」ウサギくんは大きな声で答えました。すると、ブブー。「ざんねん。正解はドーナツです。」ウサギくんは、ショックで泣いてしまいました。すると、観客席の方から「ウサギくん、がんばって!」とキリンくんが励ましてくれました。ウサギくんはすぐに涙を拭いて、次こそは!という顔でサルくんを見ました。サルくんは続けて、「では、だい5もんです。クリはクリでも、とっても驚いているクリは何でしょう?」ウサギくんは、すぐに手を挙げました。「正解は、ビックリです!」ピンポンパーン!ようやくウサギくんが1点が入りました。お友だちのキリンくんも大喜びです。次の6問目はカバさんが正解。全部で6問のなぞなぞをして、大会は終わりました。優勝したのはカバさんです。ウサギくんは残念でしたが2位になりました。ウサギくんはお友だちのキリンくんのところへ行き、「応援してくれてありがとう。」とお礼を言いました。次こそは頑張ろうとお互に励まし合いました。

(設問)

- ①なぞなぞ大会の出場者の中で、早とちりの動物は誰でしたか。その動物に○をつけましょう。(10秒)
- ②なぞなぞ大会が始まるときに、お客さんたちがしたことは何だったでしょう。その様子にいちばん近い絵に○をつけましょう。(10秒)
- ③だい1もんの答えは何だったでしょう。その絵に○をつけましょう。(10秒)
- ④だい3もんの答えは何だったでしょう。その絵に○をつけましょう。(10秒)
- ⑤大会の途中で、優勝できないかもしれないと思ったウサギさんの様子として、いちばん近いと思う絵に○をつけましょう。(10秒)
- ⑥なぞなぞ大会に優勝したカバさんは、ぜんぶで何点取りましたか。その数だけ○をかきましょう。(15秒)
- ⑦このお話に出てきていない動物は誰ですか。その動物をすべて選んで○をつけましょう。(15秒)







おうちで、やろう。

Study at home. 小学校受験の家庭学習教材

記憶：お話の記憶 2

お話を聞いて問題に答えましょう（お話本文と設問は別紙を参照）。この問題は、夏期講習 2023「錬成 J2 ペーパー お話の記憶 100 点对策」で配布する【お話の記憶・100 課題問題集】からの抜粋です。



※1. このプリントは、しながわ・目黒こどもスクールのウェブサイトダウンロードができます。無断複写・引用はご遠慮ください。
※2. このプリントを活用したオンライン授業のスケジュールは、しながわ・目黒こどもスクールのウェブサイトでご確認ください。



おうちで、やろう。

Study at home. 小学校受験の家庭学習教材

記憶：お話の記憶 3

お話の本文を読んで、別紙「記憶：お話の記憶 3」に取り組みます。

※2023年7月17日(月祝)実施のオンライン授業では、録音音声聞き取ります。

この問題は、夏期講習 2023「錬成 J2 ペーパー お話の記憶 100 点対策」
で配布する【お話の記憶・100 課題問題集】からの抜粋です。



(本文)

ここは森の中にある動物たちの村。今日は動物村の小学校で運動会があります。まだ空もぼんやりと暗い朝の早い時間は少し曇り空でしたが、運動会が始まる時間になると、お日さまがどこからでも見られるくらいに晴れました。運動会は赤組と青組が勝負をします。赤組にはクマさんとキツネさん、青組にはウサギさんとイヌさんがいます。はじめの競技は玉入れです。玉入れは2回戦やって、1回戦目は赤組が勝ち、2回戦目は青組が勝ちました。次の競技はかけっこです。いちばん速かったのはイヌさん。続いて、キツネさん。次にウサギさん。最後はクマさんの順番でゴールしました。クマさんは頑張って走りましたが最後になってしまい、少し悲しそうな顔をしていましたが、泣かないで自分の席に戻り、カバ先生に褒められました。次の競技は綱引きです。赤組と青組それぞれ力いっぱい綱を引いて、赤組が勝ちました。ウサギさんは綱に引っぱられたときに転んでしまい膝をすりむいてしまいましたが、泣かないで立ち上がり、カバ先生に褒められました。午前の競技が終わり、お昼休みになりました。クマさんは大きな玉子焼きの入ったお弁当、キツネさんは油揚げの入ったうどん、イヌさんはリンゴ、ウサギさんはニンジンのお弁当です。みんな残さず食べました。お昼休みが終わり、午後のはじめの競技はダンスです。音楽に合わせて先生たちも一緒になって踊ります。赤組と青組のみんなも楽しく踊っている間にウサギさんとキツネさんがケンカをはじめました。ウサギさんは「今日は絶対に青組が勝つよ。」と言うと、キツネさんは「何言ってるのさ。赤組の勝ちだよ。」と言いました。それを聞いていたクマさんとイヌさんは「いまは楽しいダンスの時間だから、ケンカはしないで楽しく踊ろうよ。」と、2匹の間に入って言いました。ウサギさんとキツネさんは反省して、お互い顔を合わせて「ごめんね。」と言って、仲良く踊りました。運動会、最後の競技はリレーです。クマさん、キツネさん、ウサギさんはリレーの代表選手にはなれなかったので、応援係です。「イヌさん、がんばってー。」ウサギさんは大声で応援しました。クマさんとキツネさんも負けじと、赤組を力いっぱい応援しました。イヌさんは一生懸命に走って、赤組のパンダさんとウシさんを抜きました。リレーは青組が勝ちました。夕方になり、運動会も終わりの時間です。今回は赤組と青組の引き分けに終わり、ブタの校長先生がみんなを褒めてくれました。

(設問)

- ①運動会が始まる前の天気はどんな様子でしたか。その絵に○をつけましょう。(10 秒)
- ②赤組でも、青組でもない動物に○をつけましょう。(20 秒)
- ③かけっこで、ウサギさんの次にゴールしたのは誰でしたか。その動物に○をつけましょう。(10 秒)
- ④イヌさんのお弁当は何でしたか。その絵に○をつけましょう。(10 秒)
- ⑤ウサギさんのお弁当は何でしたか。その絵に○をつけましょう。(10 秒)
- ⑥運動会で動物たちがやっていないことは何ですか。その絵に○をつけましょう。(20 秒)
- ⑦ダンスの時間にケンカをしてしまった動物は誰でしたか。その動物に○をつけましょう。(20 秒)










おうちで、やろう。

Study at home. 小学校受験の家庭学習教材

記憶：お話の記憶 3

お話を聞いて問題に答えましょう（お話本文と設問は別紙を参照）。この問題は、夏期講習 2023「錬成 J2 ペーパー お話の記憶 100 点対策」で配布する【お話の記憶・100 課題問題集】からの抜粋です。



※1. このプリントは、しながわ・目黒こどもスクールのウェブサイトでダウンロードができます。無断複写・引用はご遠慮ください。

※2. このプリントを活用したオンライン授業のスケジュールは、しながわ・目黒こどもスクールのウェブサイトでご確認ください。





おうちで、やろう。

Study at home. 小学校受験の家庭学習教材

常識：なぞなぞ5

皆さんの身を守る防犯について考えてみましょう。「いかのおすし」という言葉を聞いたことがあるかもしれません。問題をよく聞いて答えましょう。



- ・「**い**かない」知らない人について行かない、を表している絵はどれですか。正しいと思う絵を選んで○をつけましょう。
- ・「**の**らない」知らない人の車に乗らない、を表している絵はどれですか。正しいと思う絵を選んで△をつけましょう。
- ・「**お**おきなこえでさけぶ」危ない時は叫ぶ、を表している絵はどれですか。正しいと思う絵を選んで□をつけましょう。
- ・「**す**ぐにげる」その場からすぐ逃げる、を表している絵はどれですか。正しいと思う絵を選んで◎をつけましょう。
- ・「**し**らせる」大人の人に知らせる、を表している絵はどれですか。正しいと思う絵を選んで×をつけましょう。



※1. このプリントは、しながわ・目黒こどもスクールのウェブサイトダウンロードができます。無断複写・引用はご遠慮ください。
 ※2. このプリントを活用したオンライン授業のスケジュールは、しながわ・目黒こどもスクールのウェブサイトでご確認ください。