



おうちで、やろう。 年中児版


Study at home. 小学校受験の家庭学習教材

記憶：絵の記憶7
記憶用紙


別紙『記憶 - 絵の記憶6』を行う際に使用します。記憶用紙は点線で折って(切って)、①、②、③の問題の際にそれぞれ20秒間ずつ記憶させてください。記憶する際は問題用紙は裏返しにします。記憶後①、②、③それぞれの問題に答えましょう。

- ①金魚鉢の中に赤い金魚は何匹いましたか。その数だけ〇をかきましょう。
- ②真ん中のチューリップは何色ですか。その色でチューリップを塗りましょう。
- ③橙色の車両に乗っていた動物はどれですか。その動物に〇をつけましょう。


①



②



③



※1. このプリントは、しながわ・目黒こどもスクールのウェブサイトからダウンロードできます。無断複写・引用はご遠慮ください。
※2. このプリントを活用したオンライン授業のスケジュールは、しながわ・目黒こどもスクールのウェブサイトでご確認ください。



おうちで、やろう。 年中児版


Study at home. 小学校受験の家庭学習教材

記憶：絵の記憶7



別紙『記憶 - 絵の記憶7記憶用紙』を使用します。記憶用紙の形を見た後に①、②、③の問題に取り組みましょう。
※このプリントの解答は記憶用紙で確認してください。

①

②



③



※1. このプリントは、しながわ・目黒こどもスクールのウェブサイトからダウンロードができます。無断複写・引用はご遠慮ください。

※2. このプリントを活用したオンライン授業のスケジュールは、しながわ・目黒こどもスクールのウェブサイトでご確認ください。







おうちで、やろう。 年中児版

Study at home. 小学校受験の家庭学習教材

言語：しりとり 14

左の絵から始めて順番にしりとりをします。四角に入る絵を下の四角の中から選んで、その四角の中の記号をつけましょう。



※1. このプリントは、しながわ・目黒こどもスクールのウェブサイトでダウンロードができます。無断複写・引用はご遠慮ください。

※2. このプリントを活用したオンライン授業のスケジュールは、しながわ・目黒こどもスクールのウェブサイトでご確認ください。






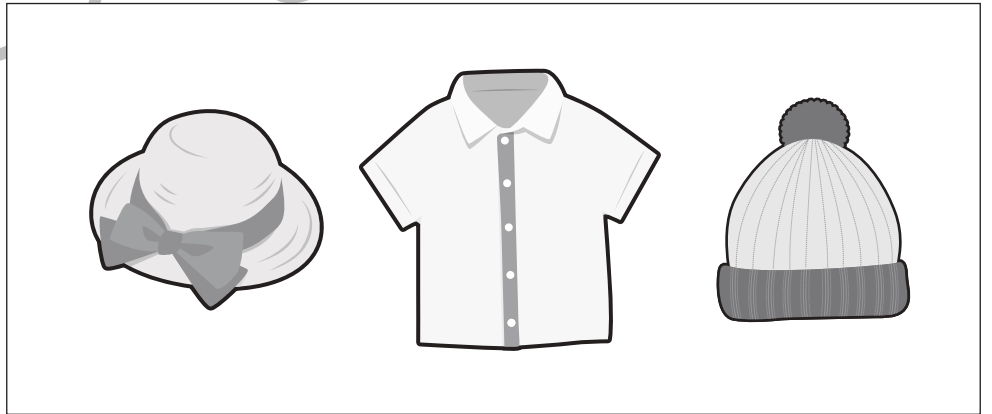
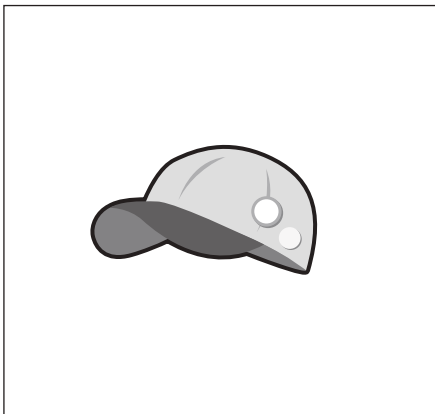
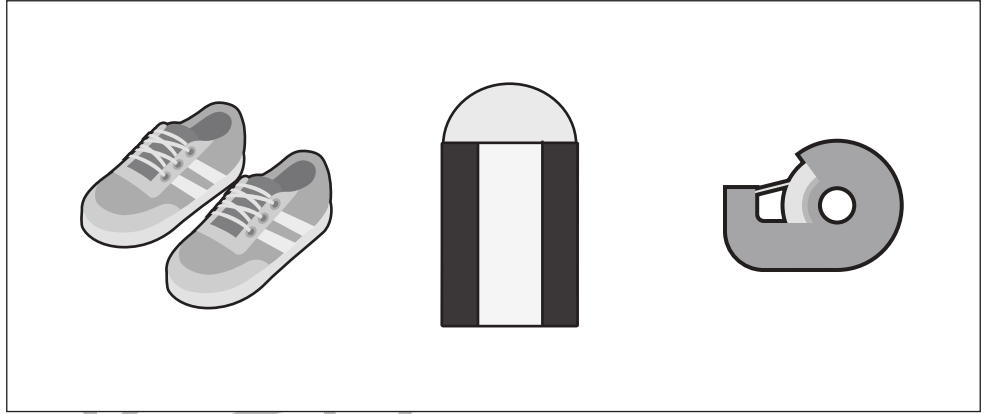



おうちで、やろう。年中児版

Study at home. 小学校受験の家庭学習教材

常識：仲間はずれ6

左の四角の中の絵と仲間でないものを、右の四角の中から見つけて○をつけましょう。(理由も考えてみましょう。)



※1. このプリントは、しながわ・目黒こどもスクールのウェブサイトからダウンロードができます。無断複写・引用はご遠慮ください。

※2. このプリントを活用したオンライン授業のスケジュールは、しながわ・目黒こどもスクールのウェブサイトでご確認ください。



おうちで、やろう。 年中児版

Study at home. 小学校受験の家庭学習教材

図形：移動8





それぞれの動物がマス目を移動します。移動した場所に○をつけましょう。

ウサギ：右に1つ、上に2つ

ニワトリ：上に2つ、左に2つ

サル：上に2つ、右に1つ、下に1つ

イヌ：左に2つ、上に1つ、右に2つ



※1. このプリントは、しながわ・目黒こどもスクールのウェブサイトでダウンロードができます。無断複写・引用はご遠慮ください。

※2. このプリントを活用したオンライン授業のスケジュールは、しながわ・目黒こどもスクールのウェブサイトでご確認ください。



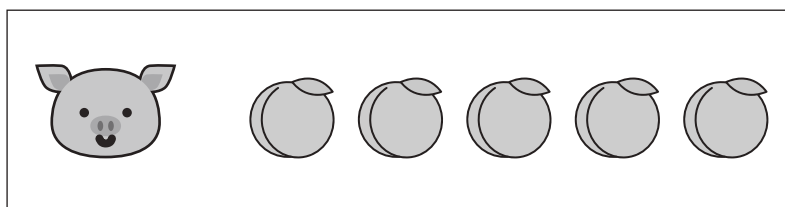





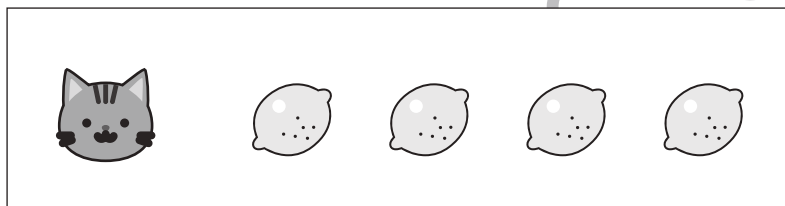


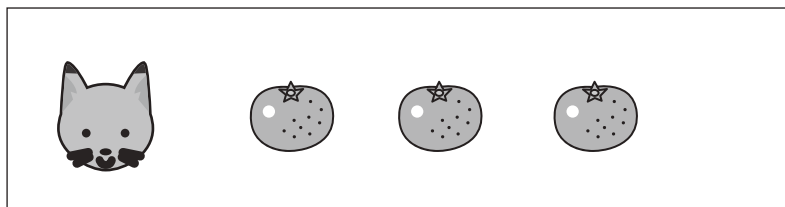


おうちで、やろう。 年中児版

Study at home. 小学校受験の家庭学習教材

数量：違いの数1

左の四角の中の動物はそれぞれ隣にある数だけ果物を持っています。どちらがどれだけ多いのか考えて、多い数だけ右の四角に○をかきます。



※1. このプリントは、しながわ・目黒こどもスクールのウェブサイトでダウンロードができます。無断複写・引用はご遠慮ください。
※2. このプリントを活用したオンライン授業のスケジュールは、しながわ・目黒こどもスクールのウェブサイトでご確認ください。


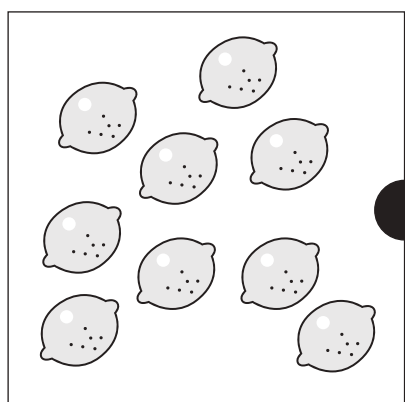
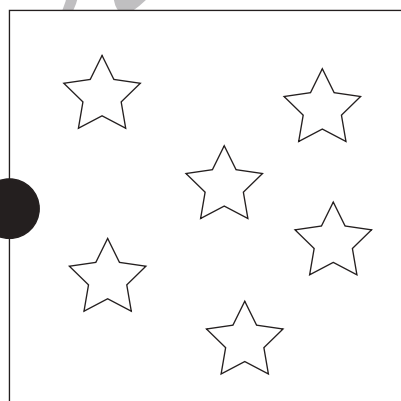

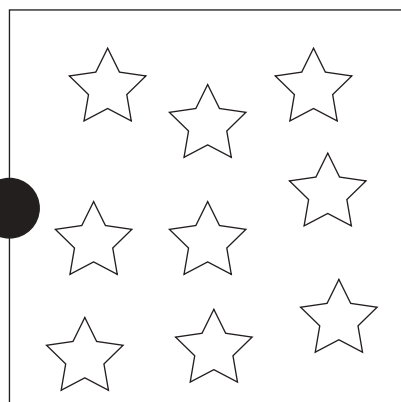
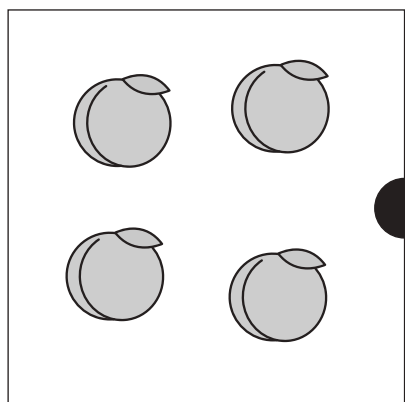

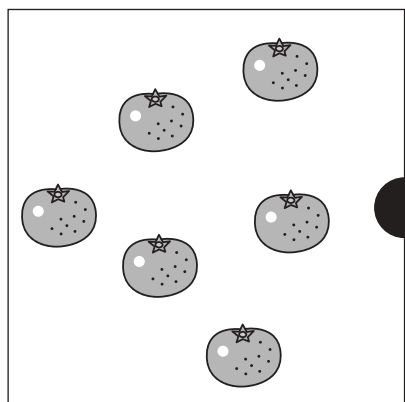


おうちで、やろう。 年中児版

Study at home. 小学校受験の家庭学習教材

数量：計数 25

左の果物と右の☆の数が同じもの同士のと点をつなぎましょう。



※1. このプリントは、しながわ・目黒こどもスクールのウェブサイトでダウンロードができます。無断複写・引用はご遠慮ください。

※2. このプリントを活用したオンライン授業のスケジュールは、しながわ・目黒こどもスクールのウェブサイトでご確認ください。




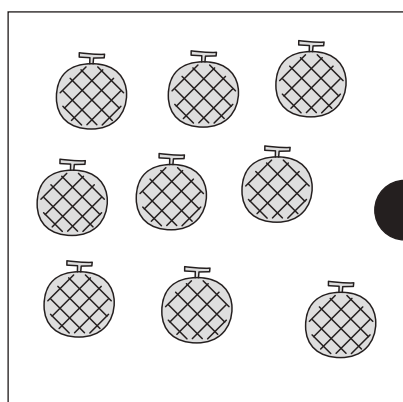
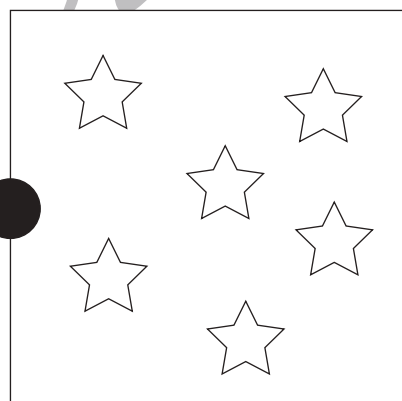
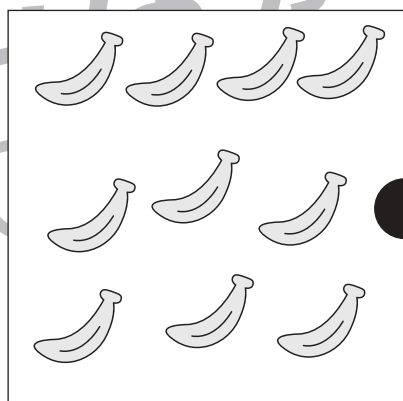



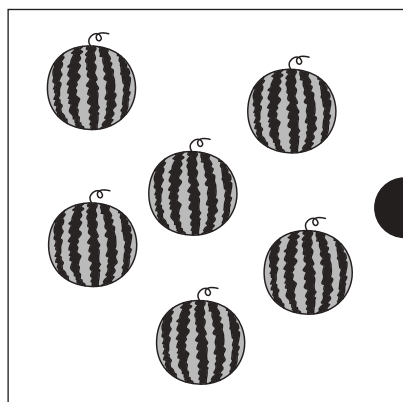


おうちで、やろう。 年中児版

Study at home. 小学校受験の家庭学習教材

数量：計数 26

左の果物と右の☆の数が同じもの同士の間を点と点をつなぎましょう。



※1. このプリントは、しながわ・目黒こどもスクールのウェブサイトでダウンロードができます。無断複写・引用はご遠慮ください。
※2. このプリントを活用したオンライン授業のスケジュールは、しながわ・目黒こどもスクールのウェブサイトでご確認ください。






おうちで、やろう。 年中児版

Study at home. 小学校受験の家庭学習教材

運筆：塗り4

- ①ウミガメの手足・顔を黄緑色で塗りましょう。
 - ②ウミガメの甲羅を緑で塗りましょう。
 - ③ヤドカリの貝殻を橙色で塗りましょう。
 - ④ヤドカリの顔、はさみを赤色で塗りましょう。
- ※塗るときは線からはみ出ないように塗りましょう。
※この問題に答えはありません。



ICT 教育の小学校受験

※1. このプリントは、しながわ・目黒こどもスクールのウェブサイトからダウンロードできます。無断複写・引用はご遠慮ください。

※2. このプリントを活用したオンライン授業のスケジュールは、しながわ・目黒こどもスクールのウェブサイトでご確認ください。

