







おうちで、やろう。 年中児版

Study at home. 小学校受験の家庭学習教材

言語：しりとり 14

左の絵から始めて順番にしりとりをします。四角に入る絵を下の四角の中から選んで、その四角の中の記号をつけましょう。



※1. このプリントは、しながわ・目黒こどもスクールのウェブサイトからダウンロードできます。無断複写・引用はご遠慮ください。

※2. このプリントを活用したオンライン授業のスケジュールは、しながわ・目黒こどもスクールのウェブサイトでご確認ください。




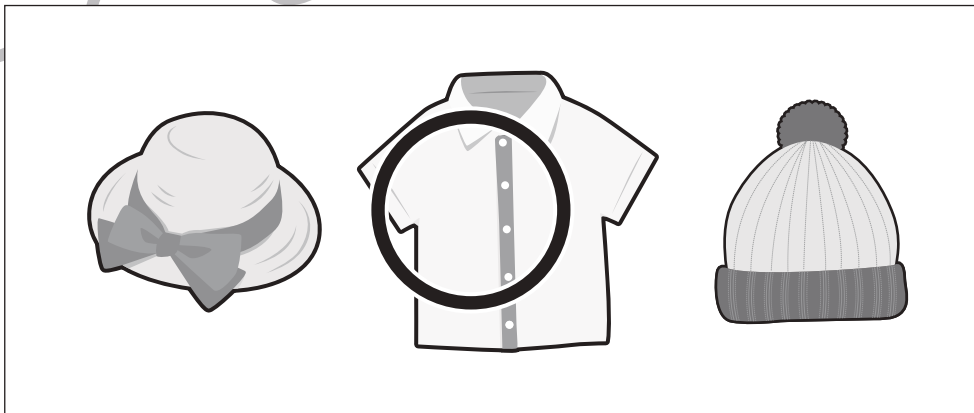
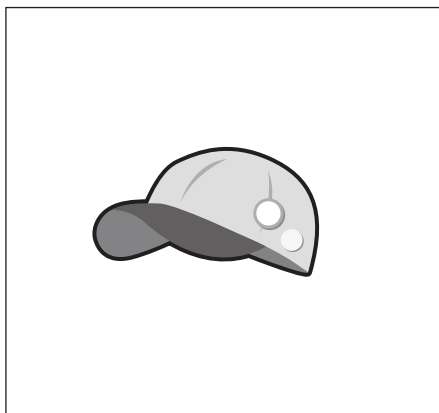
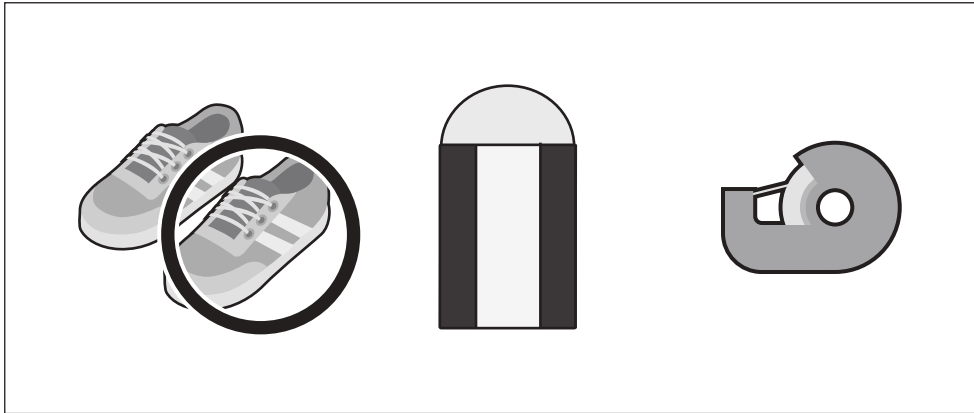



おうちで、やろう。年中児版

Study at home. 小学校受験の家庭学習教材

常識：仲間はずれ6

左の四角の中の絵と仲間でないものを、右の四角の中から見つけて○をつけましょう。(理由も考えてみましょう。)



※1. このプリントは、しながわ・目黒こどもスクールのウェブサイトからダウンロードができます。無断複写・引用はご遠慮ください。

※2. このプリントを活用したオンライン授業のスケジュールは、しながわ・目黒こどもスクールのウェブサイトでご確認ください。





おうちで、やろう。 年中児版

Study at home. 小学校受験の家庭学習教材

図形：移動8





それぞれの動物がマス目を移動します。移動した場所に○をつけましょう。

ウサギ：右に1つ、上に2つ

ニワトリ：上に2つ、左に2つ

サル：上に2つ、右に1つ、下に1つ

イヌ：左に2つ、上に1つ、右に2つ



※1. このプリントは、しながわ・目黒こどもスクールのウェブサイトでダウンロードができます。無断複写・引用はご遠慮ください。

※2. このプリントを活用したオンライン授業のスケジュールは、しながわ・目黒こどもスクールのウェブサイトでご確認ください。

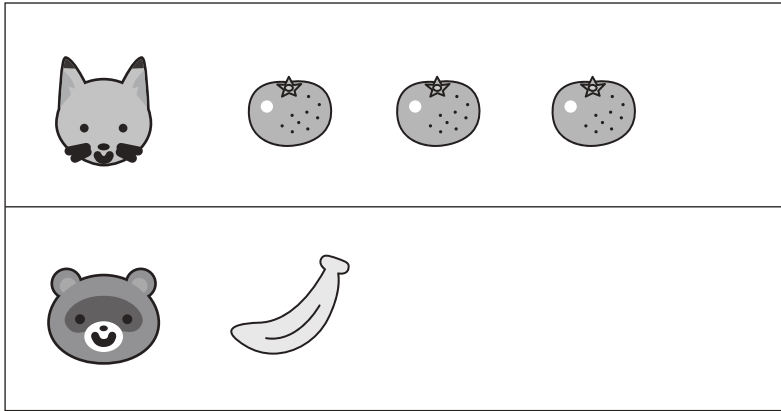


おうちで、やろう。 年中児版


Study at home. 小学校受験の家庭学習教材

数量：違いの数1


左の四角の中の動物はそれぞれ隣にある数だけ果物を持っています。どちらがどれだけ多いのか考えて、多い数だけ右の四角に○をかきます。



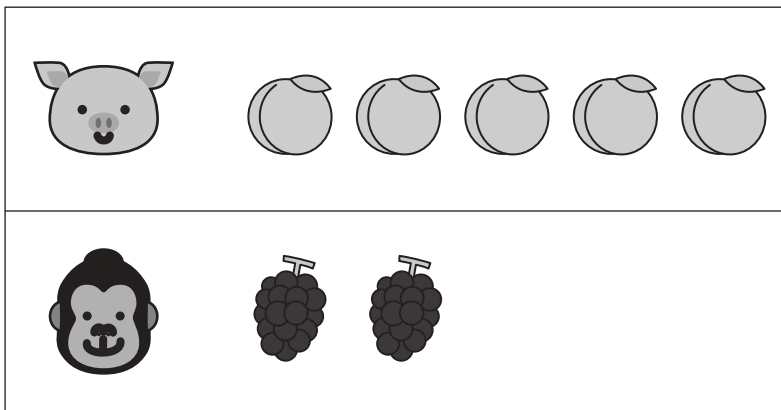
○ × 2



○ × 2



○ × 3

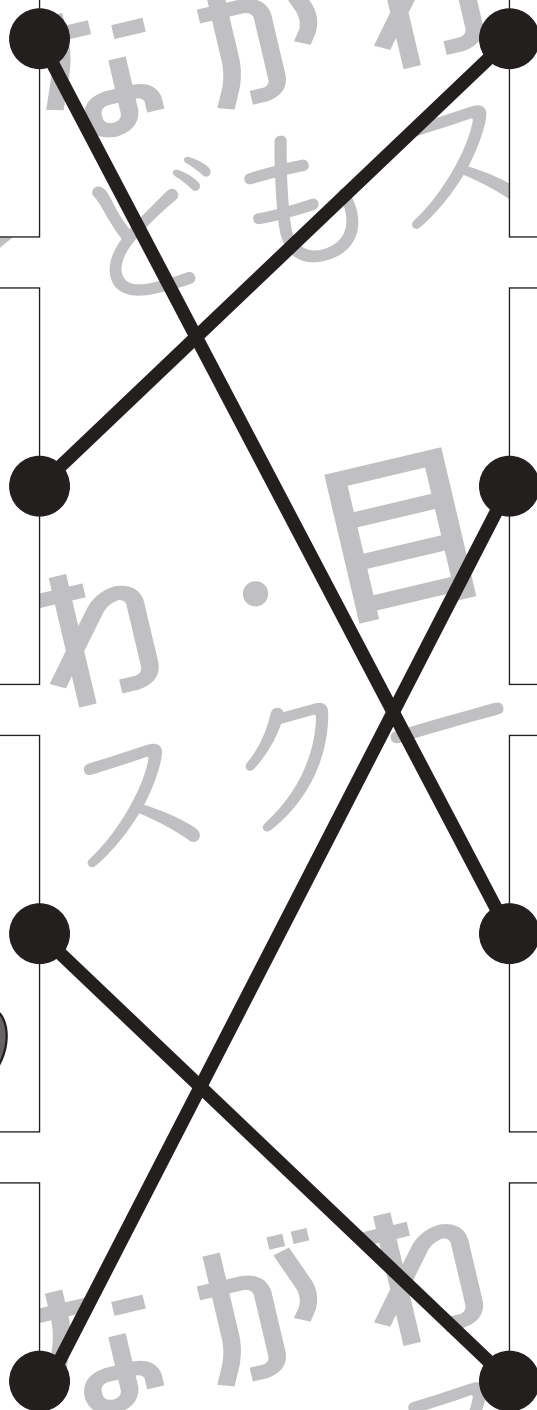

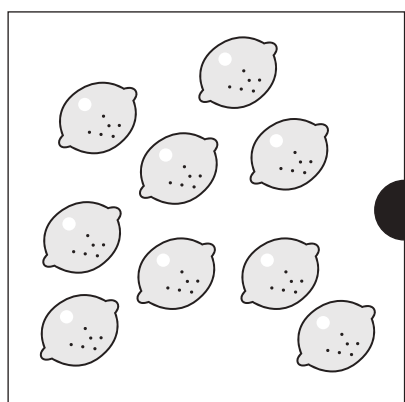
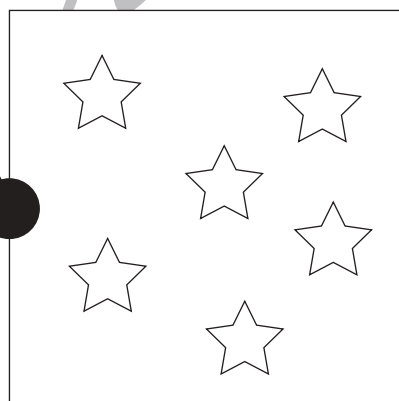


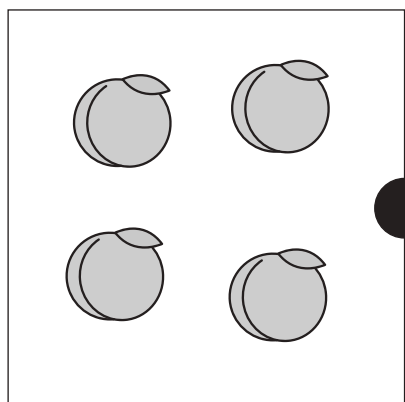
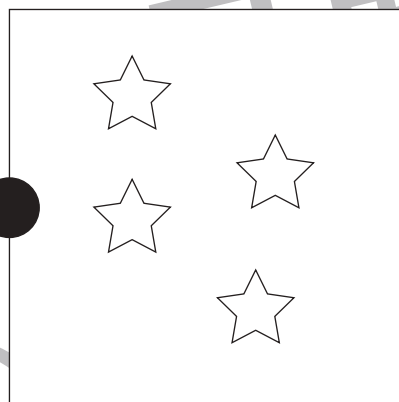
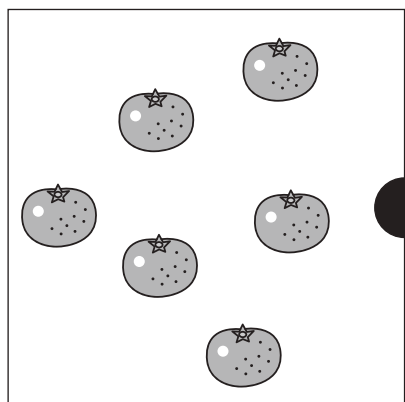


○ × 3

※1. このプリントは、しながわ・目黒こどもスクールのウェブサイトでダウンロードができます。無断複写・引用はご遠慮ください。
※2. このプリントを活用したオンライン授業のスケジュールは、しながわ・目黒こどもスクールのウェブサイトでご確認ください。



左の果物と右の☆の数が同じもの同士の間と点をつなぎましょう。



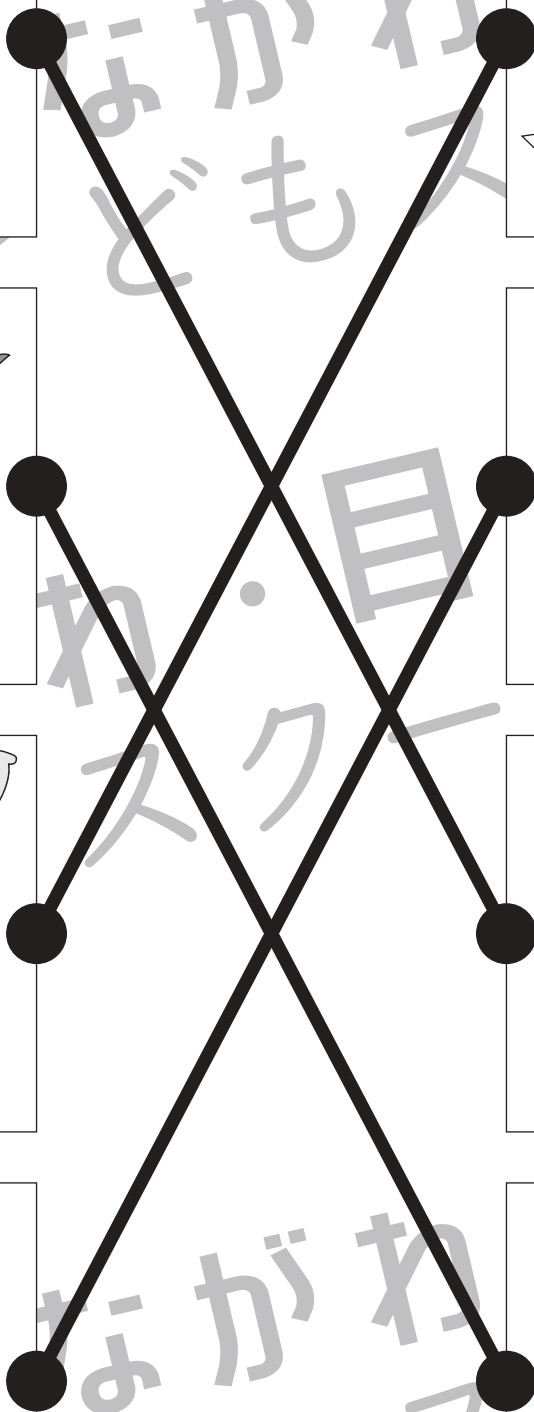

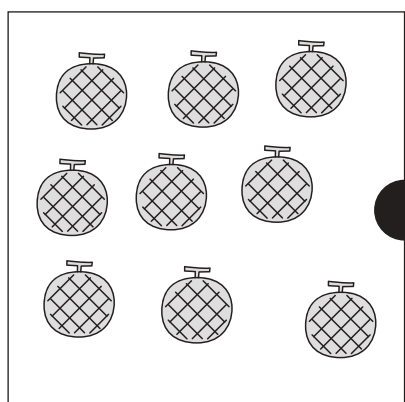
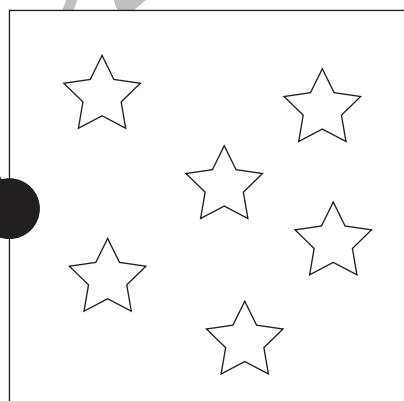
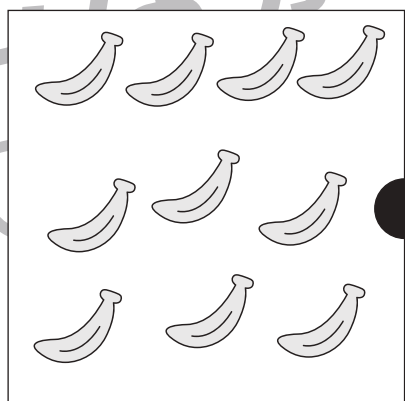
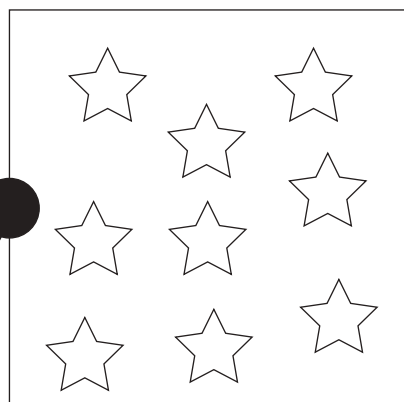


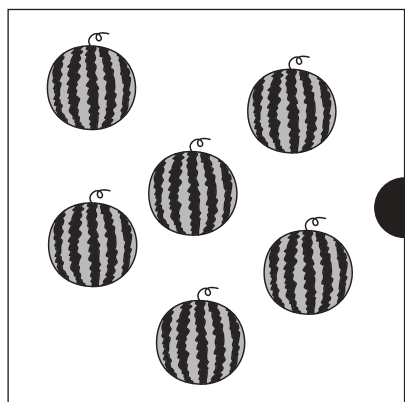
※1. このプリントは、しながわ・目黒こどもスクールのウェブサイトでダウンロードができます。無断複写・引用はご遠慮ください。

※2. このプリントを活用したオンライン授業のスケジュールは、しながわ・目黒こどもスクールのウェブサイトでご確認ください。





左の果物と右の☆の数が同じもの同士のと点をつなぎましょう。



※1. このプリントは、しながわ・目黒こどもスクールのウェブサイトでダウンロードができます。無断複写・引用はご遠慮ください。
※2. このプリントを活用したオンライン授業のスケジュールは、しながわ・目黒こどもスクールのウェブサイトでご確認ください。