






# おうちで、やろう。 年中児版

Study at home. 小学校受験の家庭学習教材

言語：音の数 16

左の四角の絵の音の数と右の四角の絵の音の数と同じものを見つけて、絵を線と線でつなぎましょう。



※1. このプリントは、しながわ・目黒こどもスクールのウェブサイトでダウンロードができます。無断複写・引用はご遠慮ください。  
※2. このプリントを活用したオンライン授業のスケジュールは、しながわ・目黒こどもスクールのウェブサイトでご確認ください。




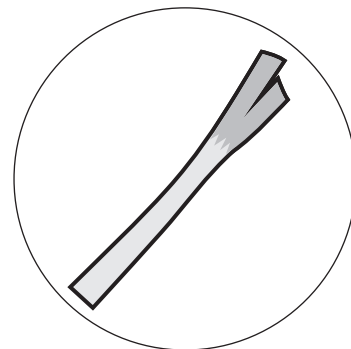


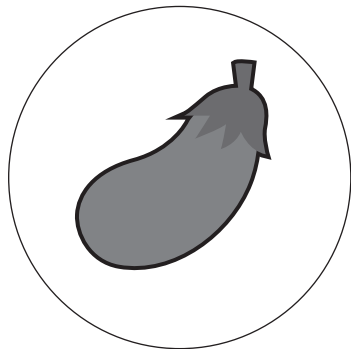


# おうちで、やろう。 年中児版

Study at home. 小学校受験の家庭学習教材

言語：音の数 17

左の四角の絵の音の数と右の四角の絵の音の数と同じものを見つけて、絵を線と線でつなぎましょう。



※1. このプリントは、しながわ・目黒こどもスクールのウェブサイトでダウンロードができます。無断複写・引用はご遠慮ください。  
※2. このプリントを活用したオンライン授業のスケジュールは、しながわ・目黒こどもスクールのウェブサイトでご確認ください。






# おうちで、やろう。 年中児版

Study at home. 小学校受験の家庭学習教材

## 言語：音の理解 13

下の四角の絵の中で始めの音と同じもの3つに○、終わりの音と同じもの4つに×をかきましょう。



※1. このプリントは、しながわ・目黒こどもスクールのウェブサイトからダウンロードできます。無断複写・引用はご遠慮ください。

※2. このプリントを活用したオンライン授業のスケジュールは、しながわ・目黒こどもスクールのウェブサイトでご確認ください。



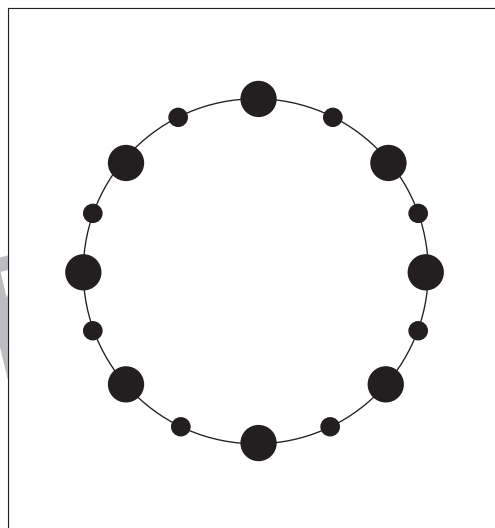
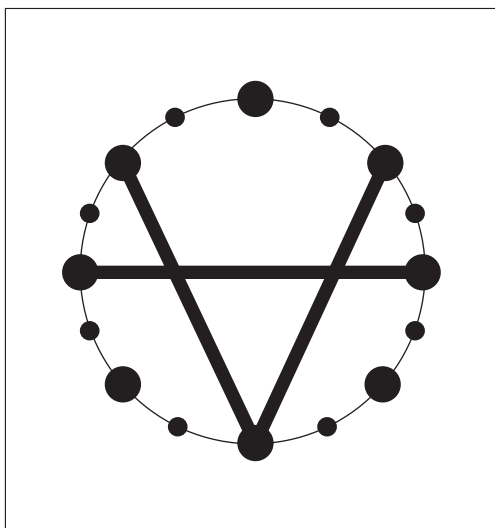
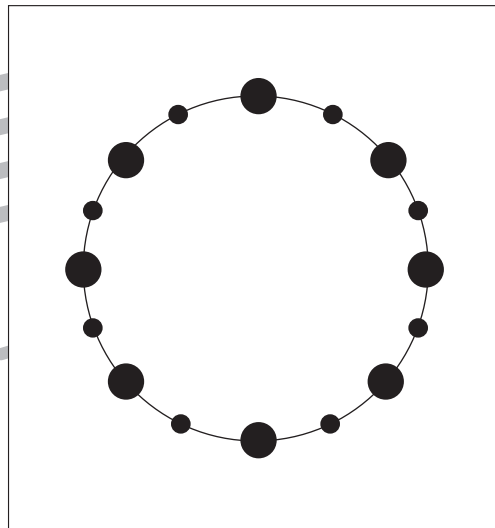
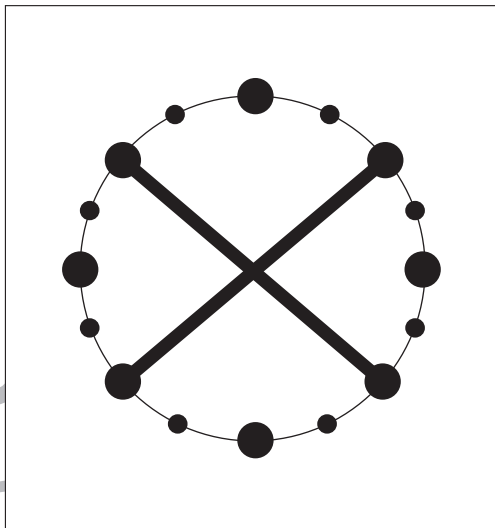
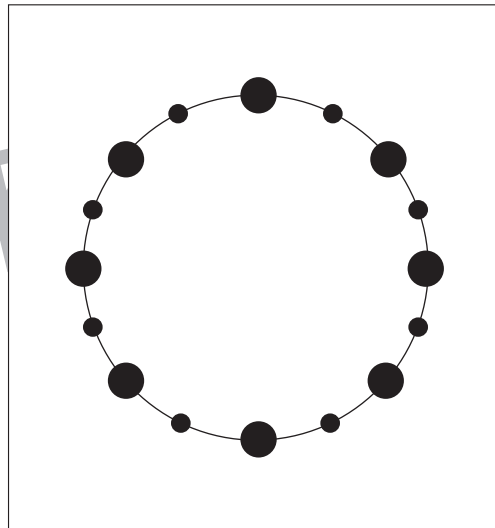
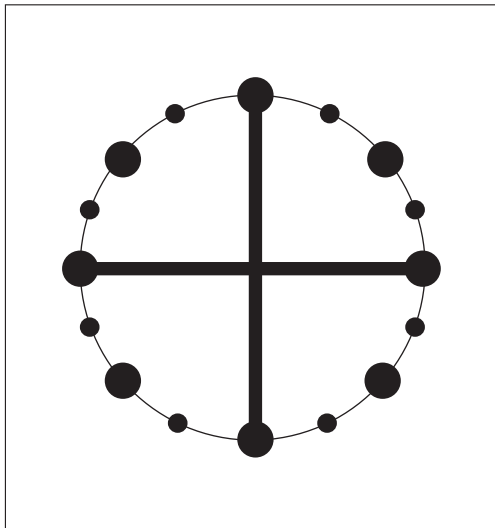
# おうちで、やろう。 年中児版

Study at home. 小学校受験の家庭学習教材

## 図形：点図形 12

左の四角がお手本です。お手本と同じ形になるように点と点をきれいな線で結びましょう。

※この問題に解答はありません。



※1. このプリントは、しながわ・目黒こどもスクールのウェブサイトでダウンロードができます。無断複写・引用はご遠慮ください。

※2. このプリントを活用したオンライン授業のスケジュールは、しながわ・目黒こどもスクールのウェブサイトでご確認ください。





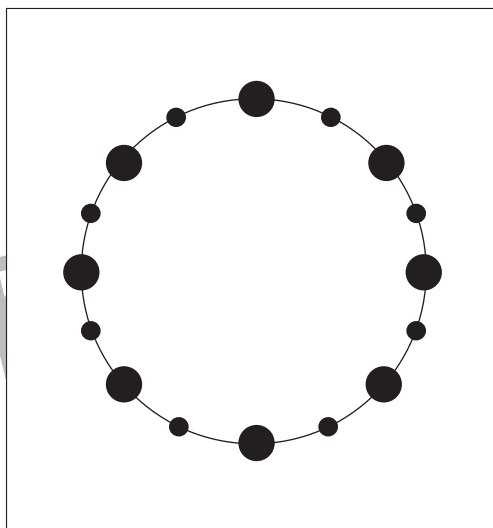
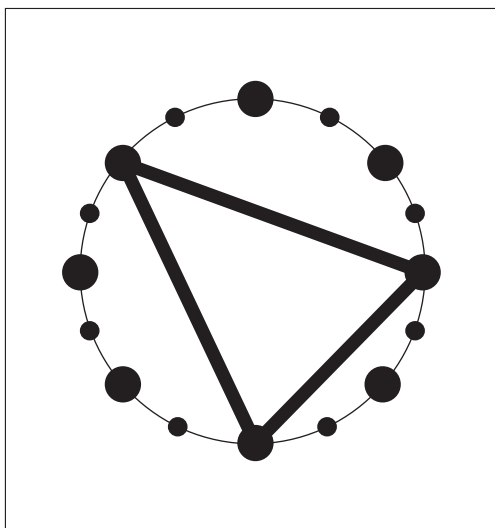
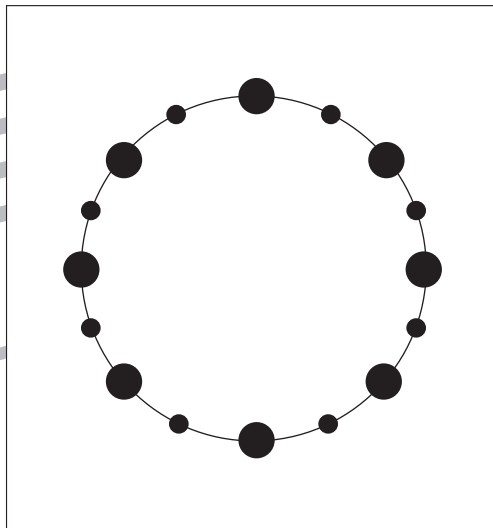
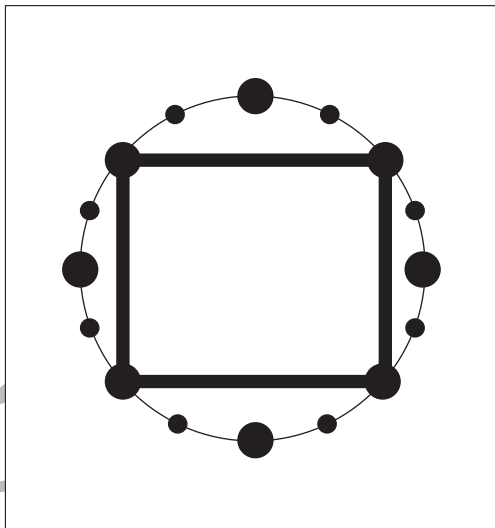
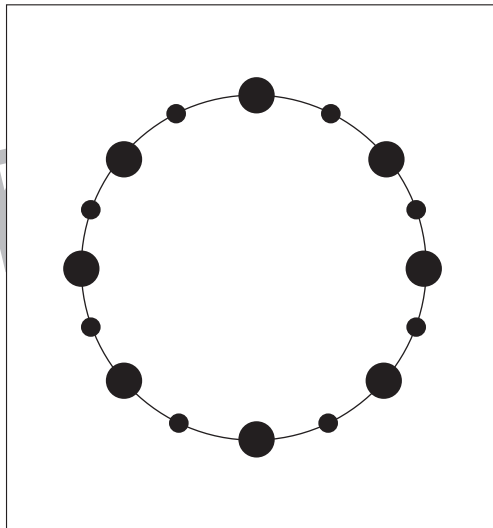
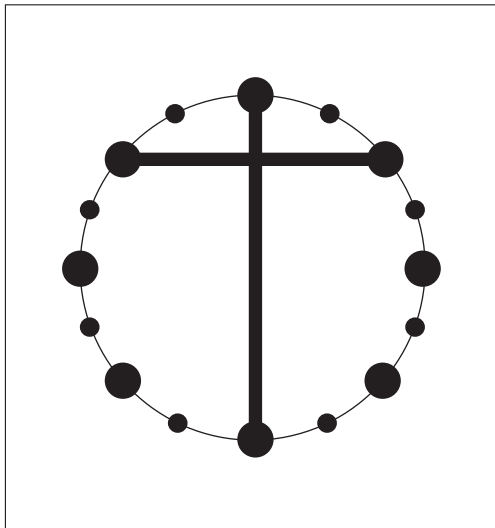
# おうちで、やろう。 年中児版

Study at home. 小学校受験の家庭学習教材

## 図形：点図形 13

左の四角がお手本です。お手本と同じ形になるように点と点をきれいな線で結びましょう。

※この問題に解答はありません。



※1. このプリントは、しながわ・目黒こどもスクールのウェブサイトでダウンロードができます。無断複写・引用はご遠慮ください。

※2. このプリントを活用したオンライン授業のスケジュールは、しながわ・目黒こどもスクールのウェブサイトでご確認ください。


















# おうちで、やろう。 年中児版

Study at home. 小学校受験の家庭学習教材

数量：置き換え8

上の太上の太い四角が約束です。それぞれの絵を矢印の先の記号に変えます。  
上のマスにある絵の場所をよく考えて、下のマスに約束通りの記号をかきましょう。




※1. このプリントは、しながわ・目黒こどもスクールのウェブサイトでダウンロードができます。無断複写・引用はご遠慮ください。  
 ※2. このプリントを活用したオンライン授業のスケジュールは、しながわ・目黒こどもスクールのウェブサイトでご確認ください。














# おうちで、やろう。 年中児版

Study at home. 小学校受験の家庭学習教材

数量：置き換え 9

上の太上の太い四角が約束です。それぞれの絵を矢印の先の記号に変えます。  
上のマスにある絵の場所をよく考えて、下のマスに約束通りの記号をかきましょう。




※1. このプリントは、しながわ・目黒こどもスクールのウェブサイトでダウンロードができます。無断複写・引用はご遠慮ください。  
 ※2. このプリントを活用したオンライン授業のスケジュールは、しながわ・目黒こどもスクールのウェブサイトでご確認ください。



# おうちで、やろう。 年中児版

Study at home. 小学校受験の家庭学習教材

## まちがいさがし 23

上と下のうちわを見比べて、変わっているところを4つ探します。見つけたら、下のうちわの変わっている部分に○をつけましょう。

