




おうちで、やろう。 年中児版

Study at home. 小学校受験の家庭学習教材

処理能力：抹消4

上の太い四角の中の絵がお手本です。下のマスの中からお手本の絵をみつけて斜め線（/）をつけていきます。お手本を見つけるときは、一番上の段の左からはじめて、右端まで見ます。1段目ができたら2段目の左から右へ進み、次に3段目の左から右と順番に印をつけていきます。



※1. このプリントは、しながわ・目黒こどもスクールのウェブサイトでダウンロードができます。無断複写・引用はご遠慮ください。

※2. このプリントを活用したオンライン授業のスケジュールは、しながわ・目黒こどもスクールのウェブサイトでご確認ください。








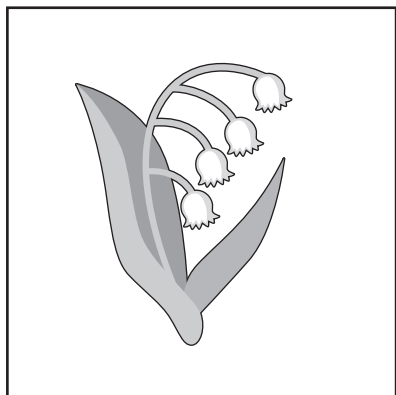


おうちで、やろう。 年中児版

Study at home. 小学校受験の家庭学習教材

常識：季節 14

左と右の四角の中の花で、同じ季節の花を線で結びましょう。



※1. このプリントは、しながわ・目黒こどもスクールのウェブサイトでダウンロードができます。無断複写・引用はご遠慮ください。
※2. このプリントを活用したオンライン授業のスケジュールは、しながわ・目黒こどもスクールのウェブサイトでご確認ください。




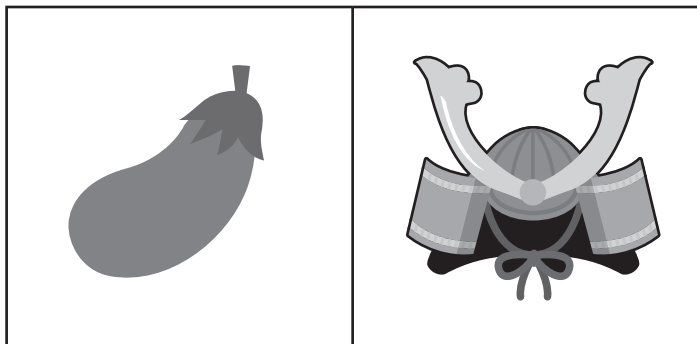
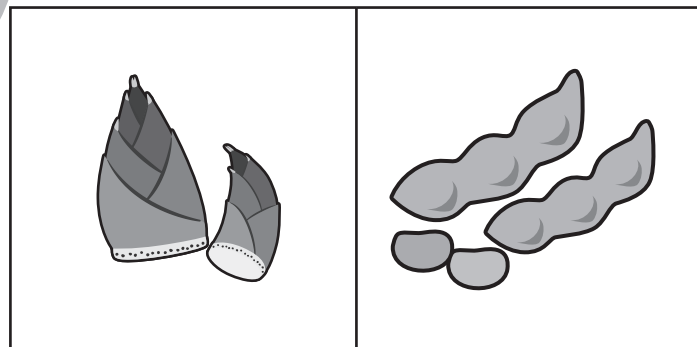


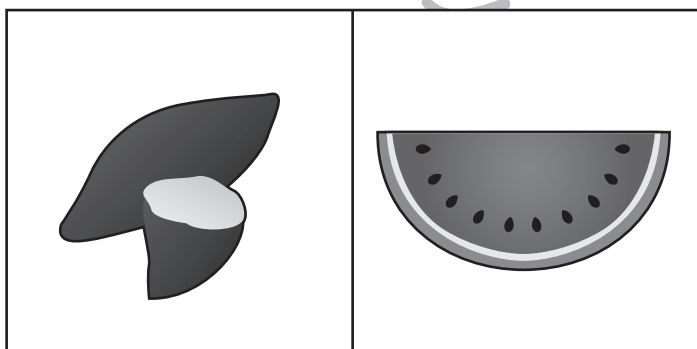




おうちで、やろう。 年中児版

Study at home. 小学校受験の家庭学習教材

常識：季節 15

下の2つの四角の中の絵を見て、夏に関係のあるものに○をつけましょう。



※1. このプリントは、しながわ・目黒こどもスクールのウェブサイトでダウンロードができます。無断複写・引用はご遠慮ください。
 ※2. このプリントを活用したオンライン授業のスケジュールは、しながわ・目黒こどもスクールのウェブサイトでご確認ください。

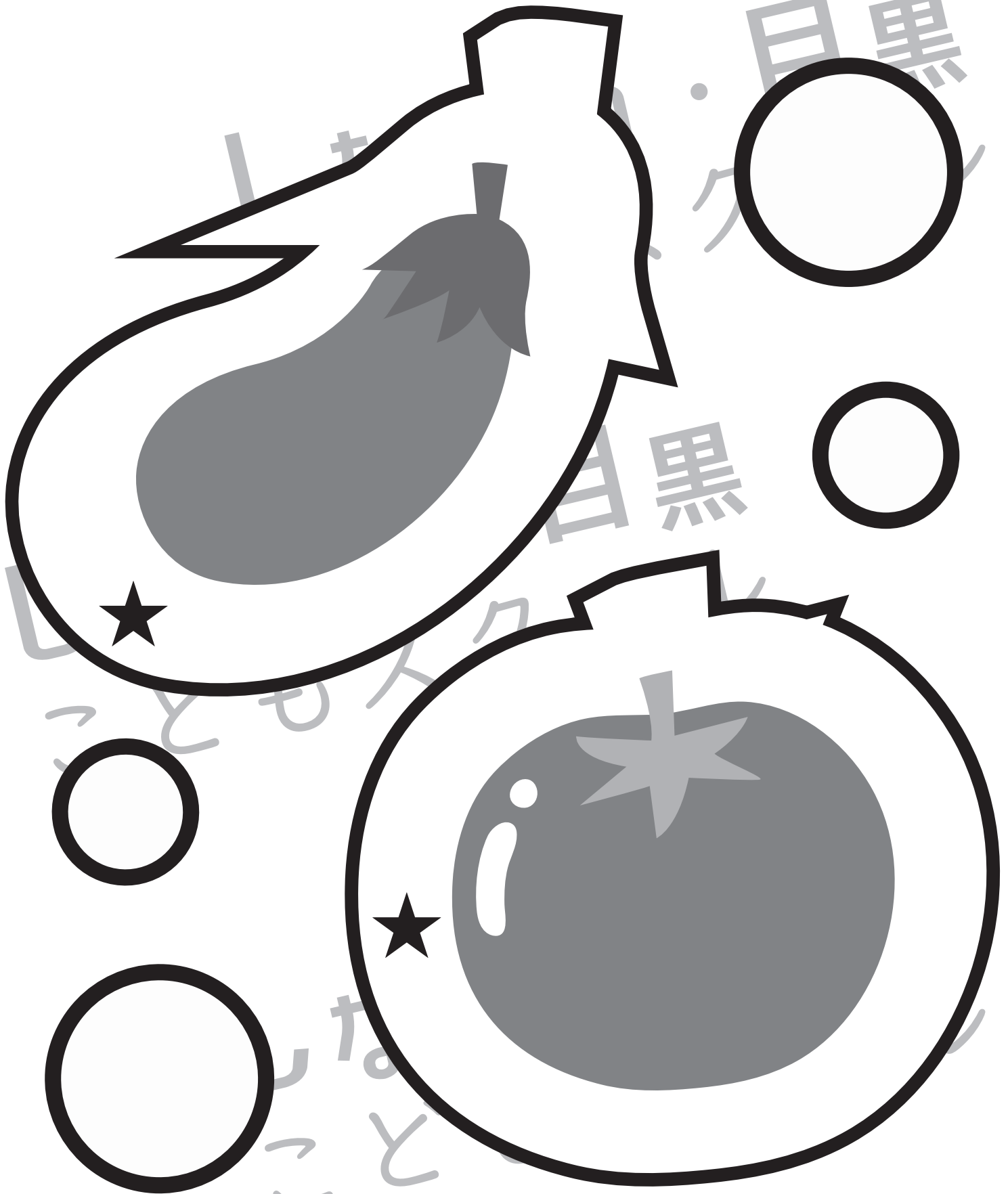


おうちで、やろう。 年中児版

Study at home. 小学校受験の家庭学習教材

図形：運筆6

★から★まで黒い壁にぶつからないように線をかきましょう。○の中は鉛筆で、全て濃く塗りましょう。
※この問題に解答はありません。



※1. このプリントは、しながわ・目黒こども学校のウェブサイトからダウンロードができます。無断複写・引用はご遠慮ください。
※2. このプリントを活用したオンライン授業のスケジュールは、しながわ・目黒こども学校のウェブサイトでご確認ください。




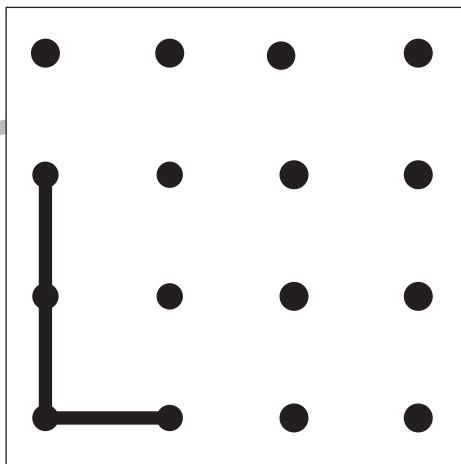

おうちで、やろう。 年中児版

Study at home. 小学校受験の家庭学習教材

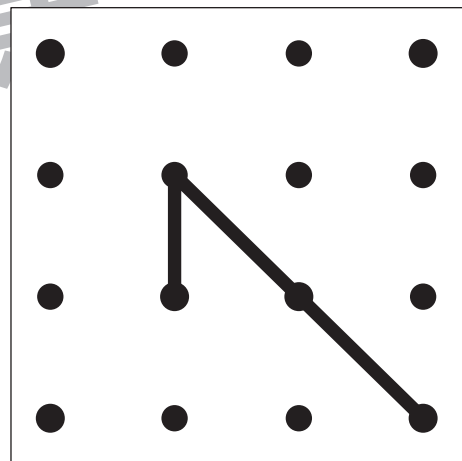

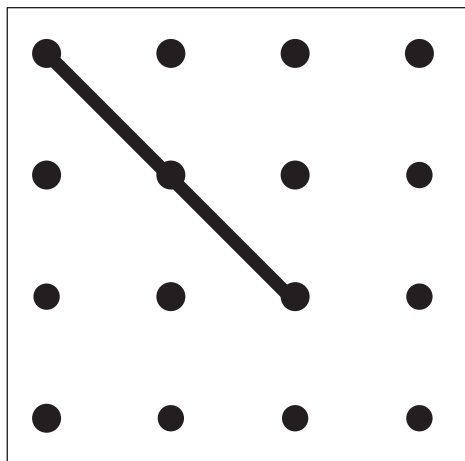
数量：長さ4

下にある四角の中の黒い線を真っ直ぐ伸ばしたとき、一番長くなる線を見つけて、その四角に○をつけましょう。

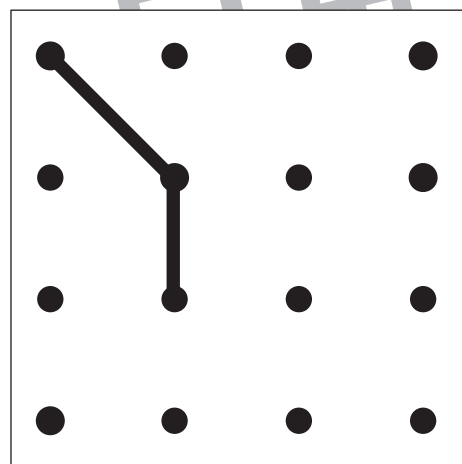


①



②



③



※1. このプリントは、しながわ・目黒こどもスクールのウェブサイトでダウンロードができます。無断複写・引用はご遠慮ください。

※2. このプリントを活用したオンライン授業のスケジュールは、しながわ・目黒こどもスクールのウェブサイトでご確認ください。





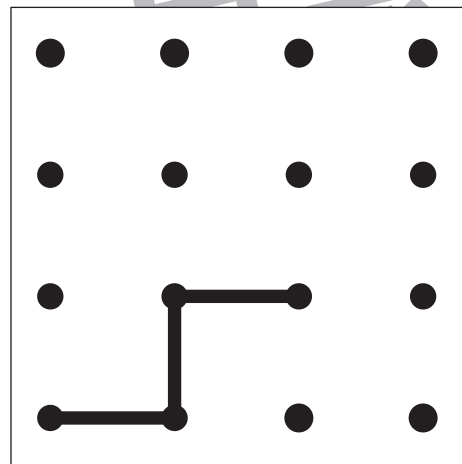
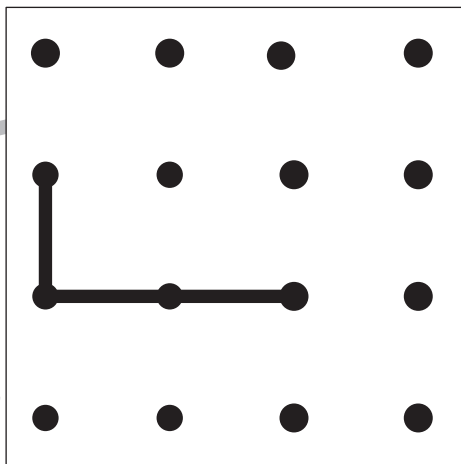
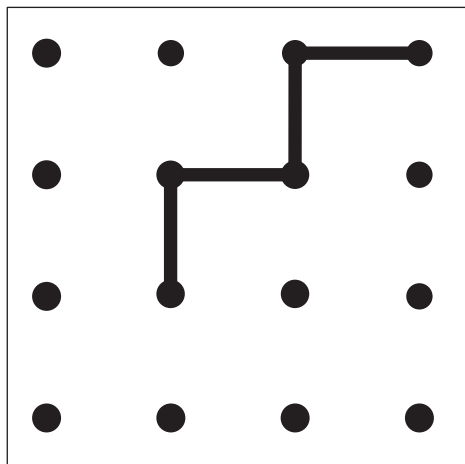
おうちで、やろう。 年中児版

Study at home. 小学校受験の家庭学習教材

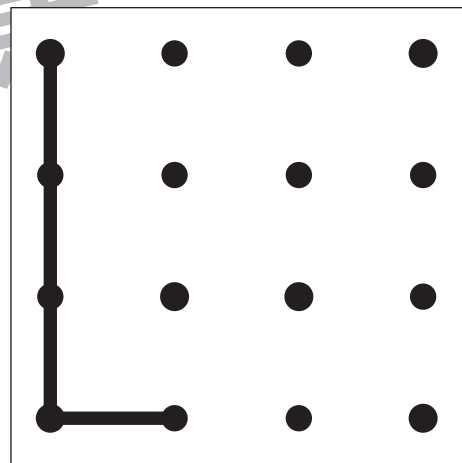
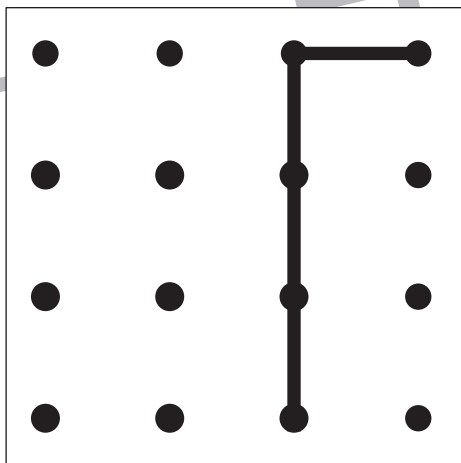
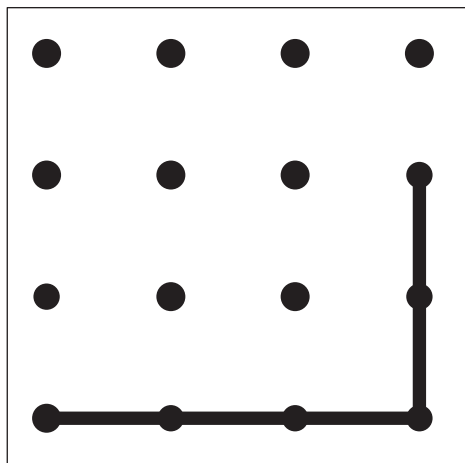
数量：長さ5

下にある四角の中の黒い線を真っ直ぐ伸ばしたとき、一番長くなる線を見つけて、その四角に○をつけましょう。

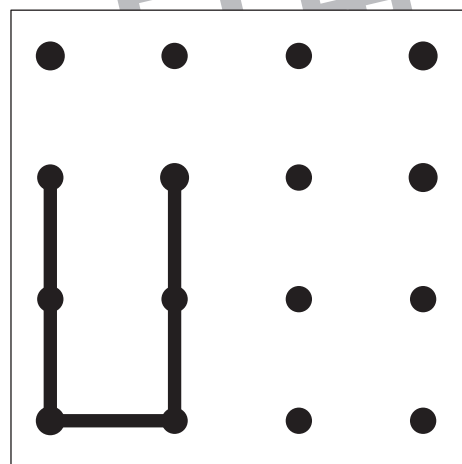
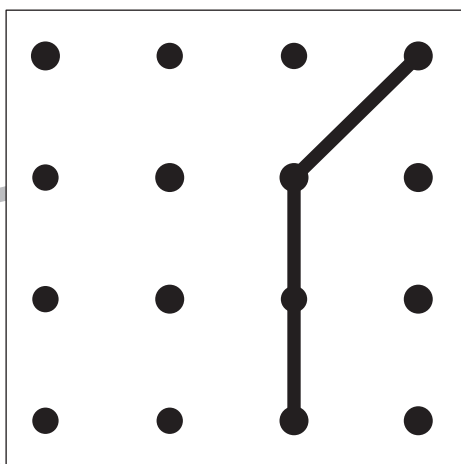
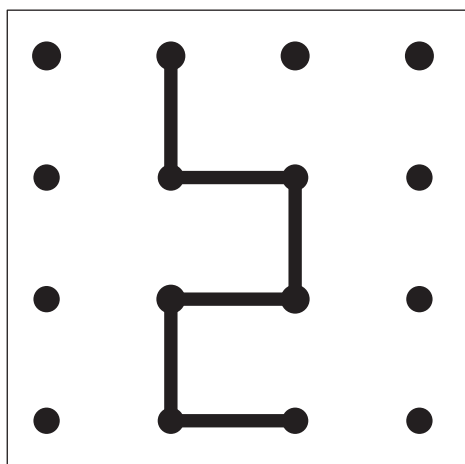
①



②



③



※1. このプリントは、しながわ・目黒こどもスクールのウェブサイトからダウンロードできます。無断複写・引用はご遠慮ください。

※2. このプリントを活用したオンライン授業のスケジュールは、しながわ・目黒こどもスクールのウェブサイトでご確認ください。





上下の絵を見比べて、変わっているところを4つ探します。見つけたら、下の絵の変わっている部分に○をつけましょう。

