




おうちで、やろう。

Study at home. 小学校受験の家庭学習教材



言語：音の理解38

- ①左の四角から四角の中の絵のはじめの音が「あいうえお」の順番になるように絵を並べたいです。
 印の描いてある四角には何の絵が入るかを考えて下の四角から絵を選び、同じ印をつけましょう。
- ②左の四角から音の頭が「かきくけこ」の順番になるように絵を並べたいです。
 印の描いてある四角には何の絵が入るかを考えて下の四角から絵を選び、同じ印をつけましょう。
 お答えは3つずつあります。

①



②



※1. このプリントは、しながわ・目黒こどもスクールのウェブサイトでダウンロードができます。無断複写・引用はご遠慮ください。
 ※2. このプリントを活用したオンライン授業のスケジュールは、しながわ・目黒こどもスクールのウェブサイトでご確認ください。





おうちで、やろう。

Study at home. 小学校受験の家庭学習教材


言語：音の理解 39

- ①左の四角から四角の中の絵のはじめの音が「さしすせそ」の順番になるように絵を並べたいです。
印の描いてある四角には何の絵が入るかを考えて下の四角から絵を選び、同じ印をつけましょう。
- ②左の四角から音の頭が「はひふへほ」の順番になるように絵を並べたいです。
印の描いてある四角には何の絵が入るかを考えて下の四角から絵を選び、同じ印をつけましょう。
お答えは3つずつあります。

①



②



※1. このプリントは、しながわ・目黒こどもスクールのウェブサイトからダウンロードできます。無断複写・引用はご遠慮ください。
 ※2. このプリントを活用したオンライン授業のスケジュールは、しながわ・目黒こどもスクールのウェブサイトでご確認ください。



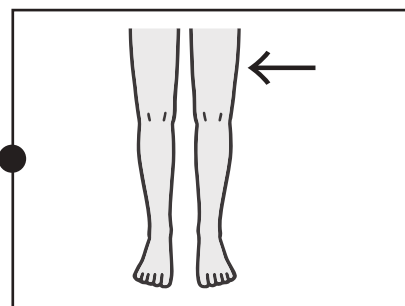


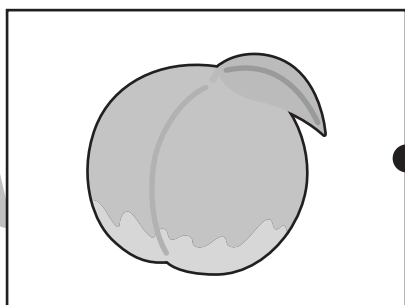
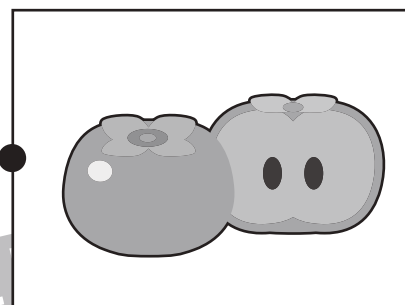
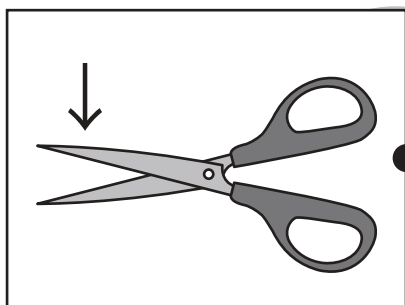
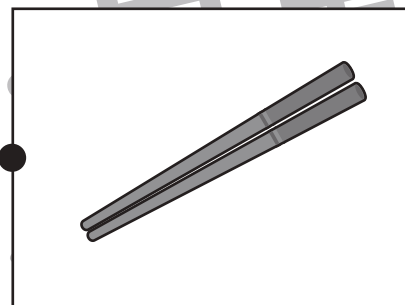



おうちで、やろう。

Study at home. 小学校受験の家庭学習教材

言語：言葉 8

同じ読み方をする者同士線を引いて結びましょう。



※1. このプリントは、しながわ・目黒こどもスクールのウェブサイトでダウンロードができます。無断複写・引用はご遠慮ください。

※2. このプリントを活用したオンライン授業のスケジュールは、しながわ・目黒こどもスクールのウェブサイトでご確認ください。





おうちで、やろう。

Study at home. 小学校受験の家庭学習教材

図形：移動 41

左の四角がお手本です。このお手本の○を真ん中の太い四角の中の矢印の方向へ1マスずつ動かします。移動した後の場所を考えて、右の四角の中に○をかきます。

①

○		
○		

↑
→
→
↓
←
↓

④

	○	
	○	

↑
↗
←
↘
←
←

②

	○	○

↑
↓
←
→
↑
↓

⑤

	○	○

↑
↖
→
↑
↘
→

③

		○
	○	

↑
←
↑
→
↓
←

⑥

○		
	○	

↗
↖
→
↓
↑
↘

※1. このプリントは、しながわ・目黒こどもスクールのウェブサイトでダウンロードができます。無断複写・引用はご遠慮ください。
※2. このプリントを活用したオンライン授業のスケジュールは、しながわ・目黒こどもスクールのウェブサイトでご確認ください。

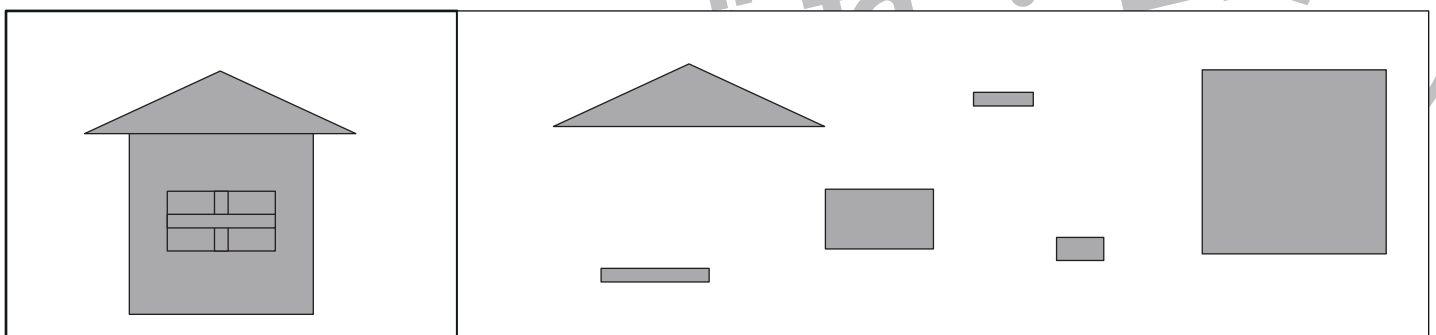
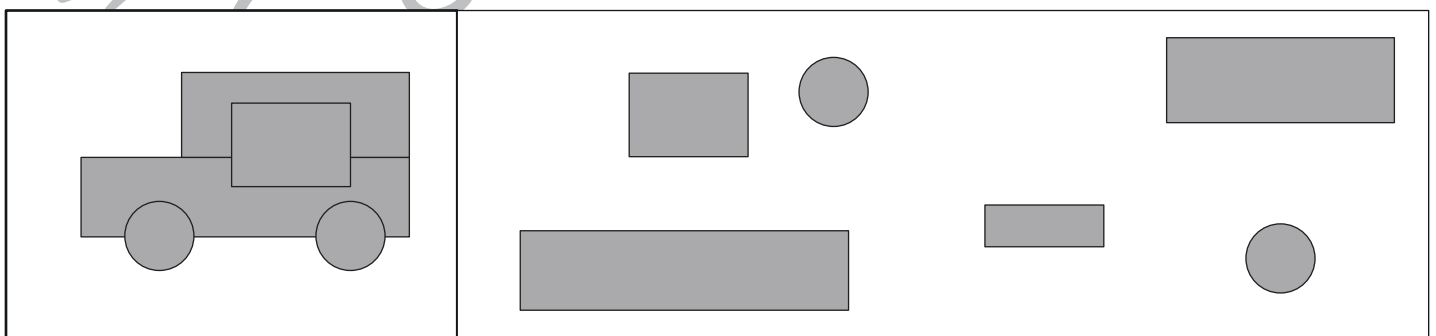
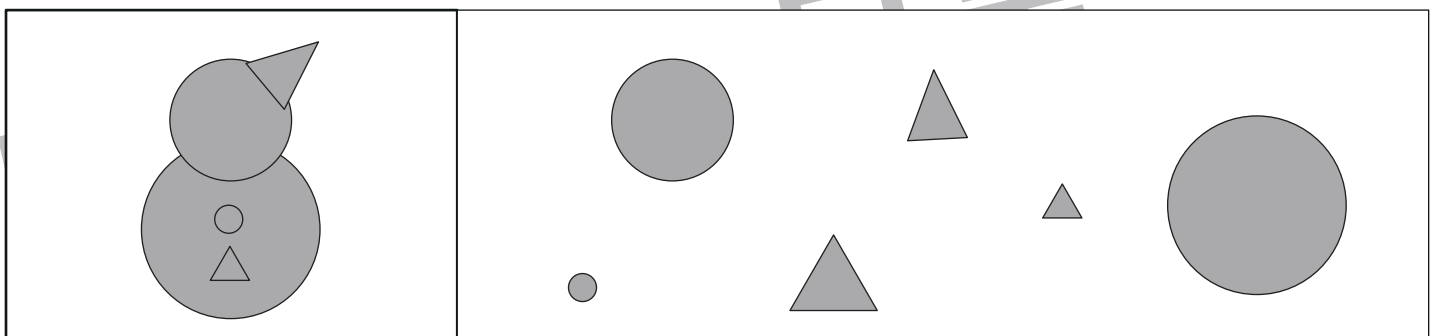
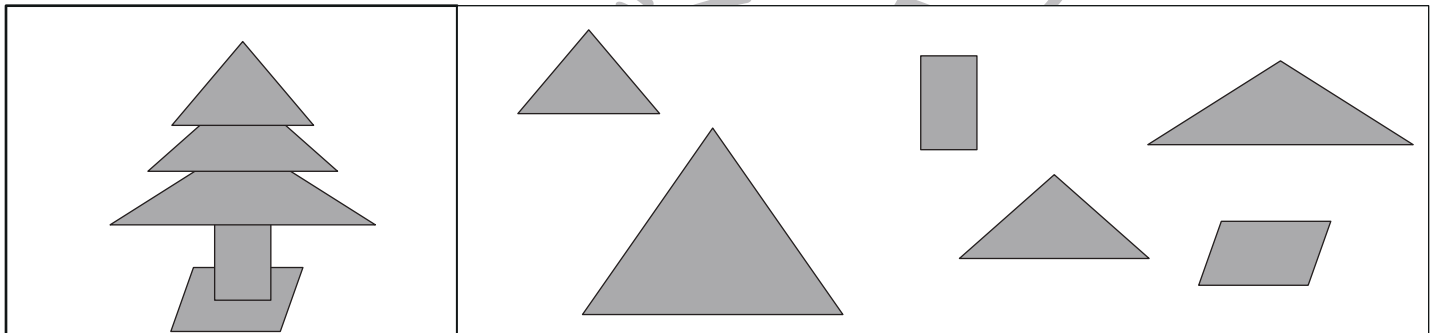
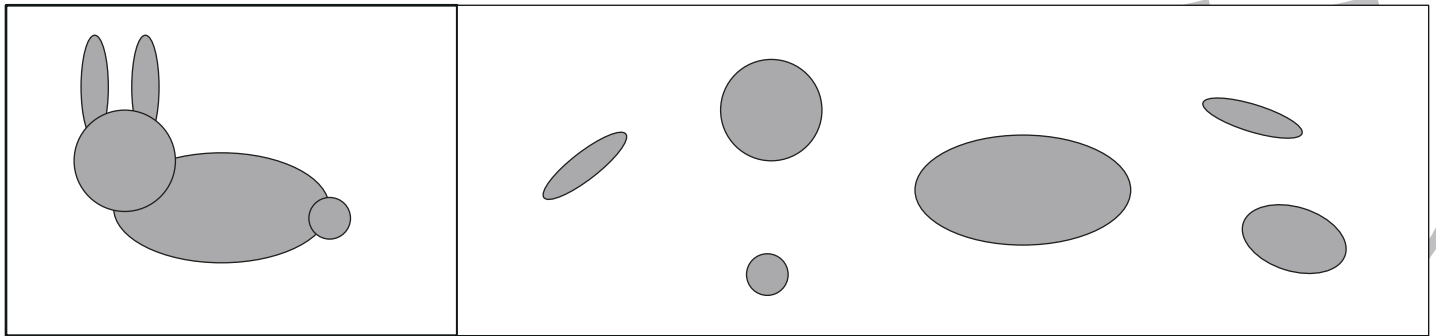


おうちで、やろう。

Study at home. 小学校受験の家庭学習教材

図形：構成 24

左の形を作る時に使わなかった形を右から選び丸をつけます。
形は重なっているところもあります。



※1. このプリントは、しながわ・目黒こどもスクールのウェブサイトでダウンロードができます。無断複写・引用はご遠慮ください。
 ※2. このプリントを活用したオンライン授業のスケジュールは、しながわ・目黒こどもスクールのウェブサイトでご確認ください。

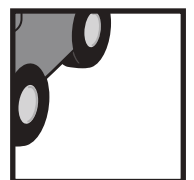

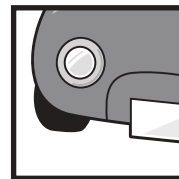
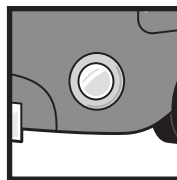










おうちで、やろう。

Study at home. 小学校受験の家庭学習教材

推理：パズル6

左の絵はあと1つパズルをはめると完成します。空いている場所に入るパズルを右の四角の中から見つけて○をつけます。



※1. このプリントは、しながわ・目黒こどもスクールのウェブサイトからダウンロードできます。無断複写・引用はご遠慮ください。
※2. このプリントを活用したオンライン授業のスケジュールは、しながわ・目黒こどもスクールのウェブサイトでご確認ください。














おうちで、やろう。

Study at home. 小学校受験の家庭学習教材

推理：パズル7

左の絵のかくれているところにどの絵が入るかを考えて右の四角の中から選び○をつけます。



※1. このプリントは、しながわ・目黒こどもスクールのウェブサイトでダウンロードができます。無断複写・引用はご遠慮ください。
※2. このプリントを活用したオンライン授業のスケジュールは、しながわ・目黒こどもスクールのウェブサイトでご確認ください。





おうちで、やろう。

Study at home. 小学校受験の家庭学習教材

推理：系列完成 27

黒丸がある約束どおりに、それぞれの形の中を動きます。一番右の形の中の黒丸の場所を考えてかきます。

--	--	--	--	--

--	--	--	--	--

--	--	--	--	--

--	--	--	--	--	--

--	--	--	--	--	--

※1. このプリントは、しながわ・目黒こどもスクールのウェブサイトでダウンロードができます。無断複写・引用はご遠慮ください。
 ※2. このプリントを活用したオンライン授業のスケジュールは、しながわ・目黒こどもスクールのウェブサイトでご確認ください。

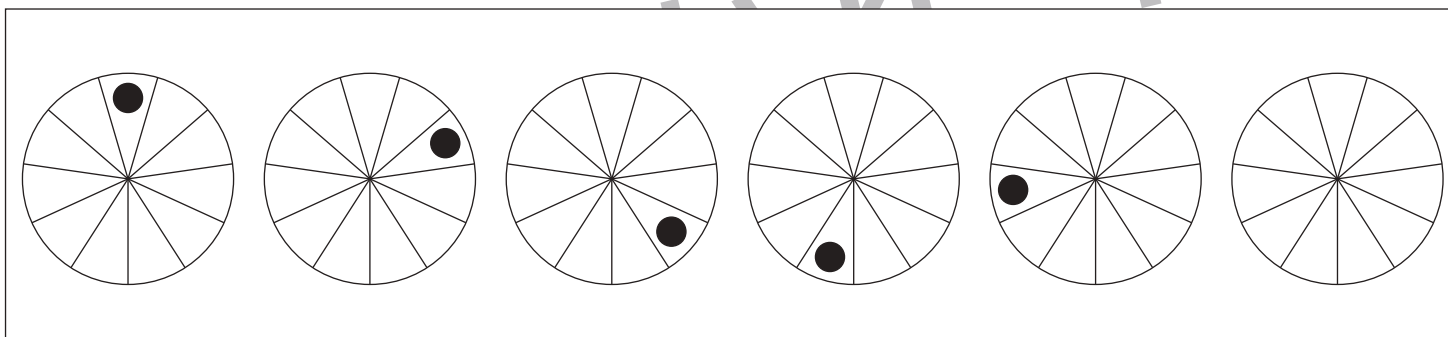
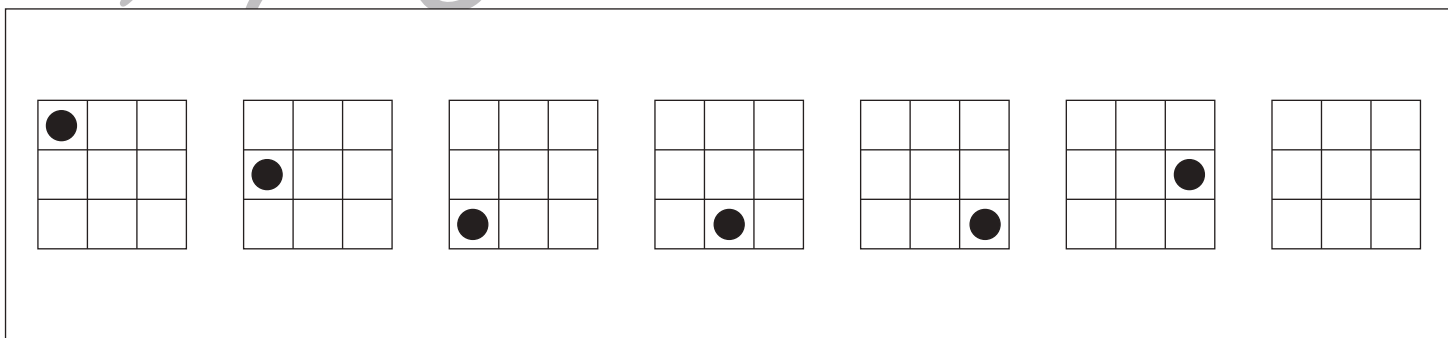
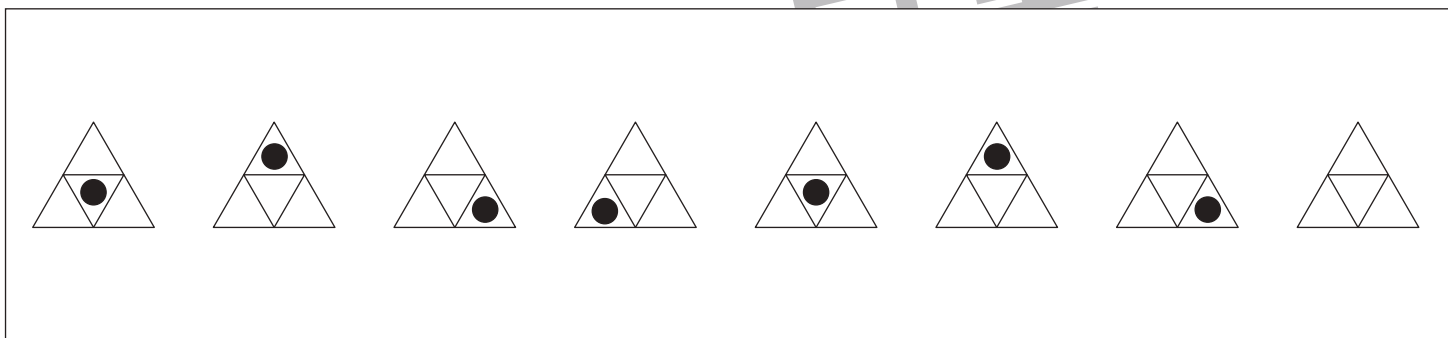
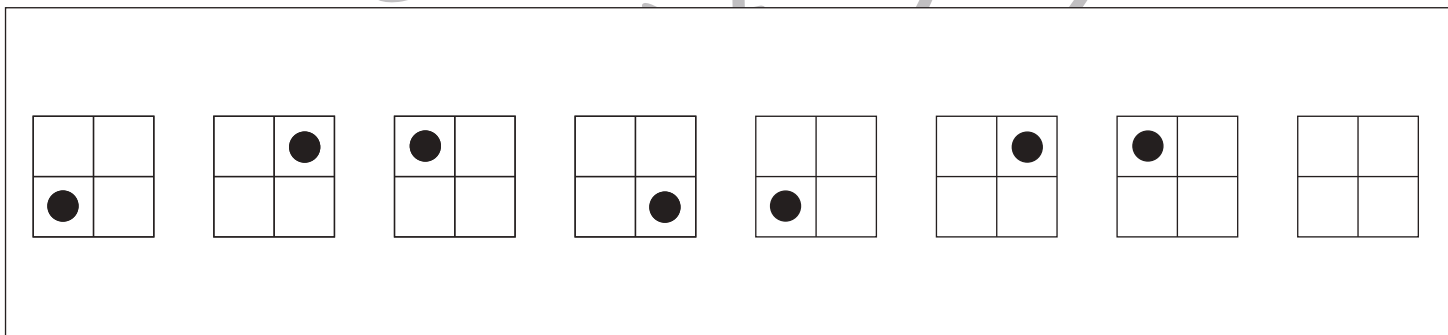
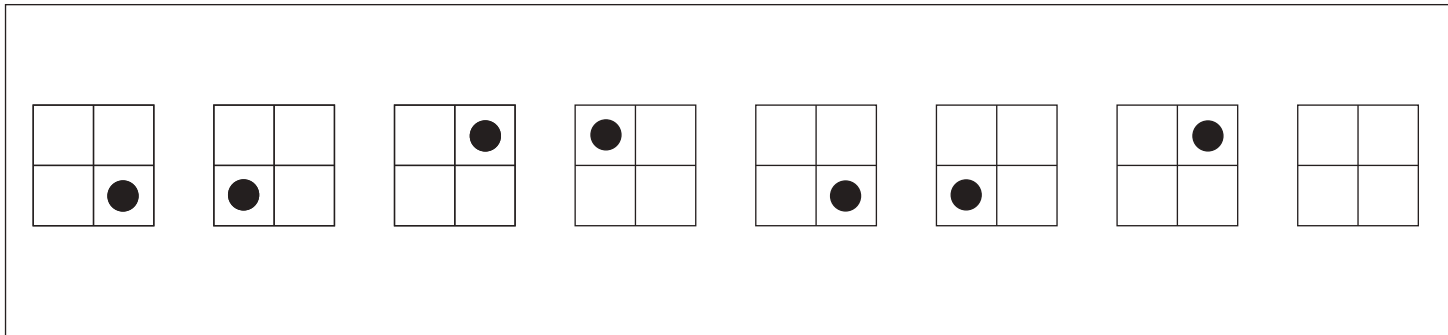


おうちで、やろう。

Study at home. 小学校受験の家庭学習教材

推理：系列完成 28

黒丸がある約束どおりに、それぞれの形の中を動きます。一番右の形の中の黒丸の場所を考えてかきます。



※1. このプリントは、しながわ・目黒こどもスクールのウェブサイトでダウンロードができます。無断複写・引用はご遠慮ください。
 ※2. このプリントを活用したオンライン授業のスケジュールは、しながわ・目黒こどもスクールのウェブサイトでご確認ください。













おうちで、やろう。

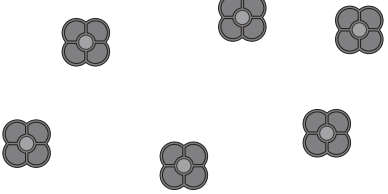


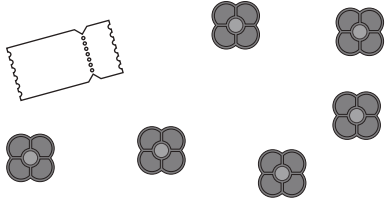


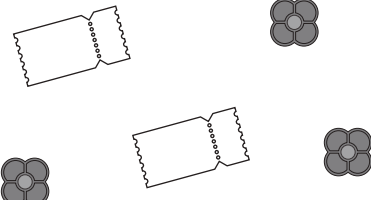
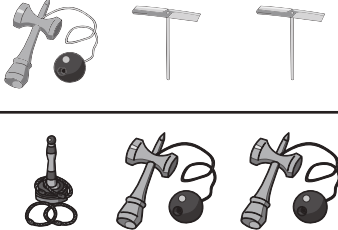





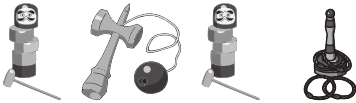

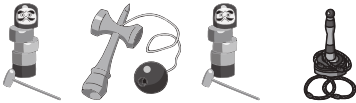


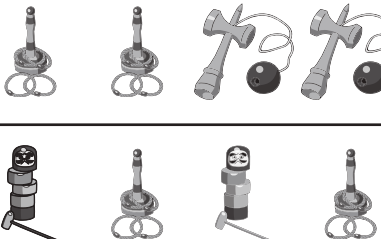
Study at home. 小学校受験の家庭学習教材

数量：置き換え 19

お友だちと一緒にお店屋さんごっこをします。おはじきで色々なおもちゃで1回遊ぶことができます。上の四角の中がお約束です。チケット1枚でおはじき5枚と交換することができます。左の四角の中のチケットとおはじきを丁度使い切るためにはどの組み合わせで遊ぶと良いですか。その組み合わせを右の四角の中から選び、○をつけます。

 → 	 → 
 → 	 → 

 → 
--

※1. このプリントは、しながわ・目黒こどもスクールのウェブサイトでダウンロードができます。無断複写・引用はご遠慮ください。
※2. このプリントを活用したオンライン授業のスケジュールは、しながわ・目黒こどもスクールのウェブサイトでご確認ください。