



おうちで、やろう。

Study at home. 小学校受験の家庭学習教材

指示の聞き取り 29

それぞれお話をよく聞いて問題に取り組みます。お話は一度しか読みませんのでしっかり聞きましょう。

- ①○が左へ3マス動きます。着いたマスに青のクーピーで塗ります。
- ②□が上へ3マス動きます。着いたマスに緑で塗ります。
- ③◎が右へ4マス、下へ2マス動きます。着いたマスに黒のクーピーで塗ります
- ④×が左へ2マス、下へ4マス動きます。着いたマスに黄色のクーピーで塗ります。
- ⑤△が右へ2マス、上へ4マス、左へ3マス動きます。着いたマスに茶色のクーピーで塗ります。

		緑で塗る		×	
青で塗る		茶で塗る	○		
◎					
		□			
		黄で塗る		黒で塗る	
			△		

※1. このプリントは、しながわ・目黒こどもスクールのウェブサイトでダウンロードができます。無断複写・引用はご遠慮ください。
 ※2. このプリントを活用したオンライン授業のスケジュールは、しながわ・目黒こどもスクールのウェブサイトでご確認ください。



おうちで、やろう。

Study at home. 小学校受験の家庭学習教材

図形：模様1

左のマスにある●は裏返すと○になり、○は裏返すと●になります。この約束で右のマスにすべてのマルを裏返して置きます。どのマルが●になるのかを考えて、右のマスの○を塗りましょう。

●	○	○
●	●	●
●	○	○

○	●	●
○	○	○
○	●	●

●	○	○
○	●	●
○	○	●

○	●	●
●	○	○
●	●	○

○	○	●
●	○	●
○	●	●

●	●	○
○	●	○
●	○	○

○	●	●
○	●	○
●	○	○

●	○	○
●	○	●
○	●	●

●	●	○
○	○	○
●	●	●

○	○	●
●	●	●
○	○	○

●	○	○
●	●	○
○	●	●

○	●	●
○	○	●
●	○	○

○	●	●
○	●	○
●	●	○

●	○	○
●	○	●
○	○	●

●	●	●
○	●	○
○	○	●

○	○	○
●	○	●
●	●	○

※1. このプリントは、しながわ・目黒こどもスクールのウェブサイトでダウンロードができます。無断複写・引用はご遠慮ください。
※2. このプリントを活用したオンライン授業のスケジュールは、しながわ・目黒こどもスクールのウェブサイトでご確認ください。





おうちで、やろう。

Study at home. 小学校受験の家庭学習教材

図形：模様2

左のマスにある●は裏返すと○になり、○は裏返すと●になります。この約束で右のマスにすべてのマルを裏返して置きます。どのマルが●になるのかを考えて、右のマスの○を塗りましょう。

●	●	○	○
○	●	○	●
○	●	●	○
●	○	●	○

○	○	●	●
●	○	●	○
●	○	○	●
○	●	○	●

○	○	●	○
●	○	●	○
●	●	○	○
○	○	○	●

●	●	○	●
○	●	○	●
○	○	●	●
●	●	●	○

○	●	○	●
●	○	●	○
○	●	○	●
○	○	●	○

●	○	●	○
○	●	○	●
●	○	●	○
●	●	○	●

○	●	●	○
○	●	○	○
●	○	●	●
○	●	○	○

●	○	○	●
●	○	●	●
○	●	○	○
●	○	●	●

○	○	●	○
○	●	●	●
●	○	●	○
○	●	●	○

●	●	○	●
●	○	○	○
○	●	○	●
●	○	○	●

○	○	●	○
○	●	●	○
●	○	○	●
○	○	●	●

●	○	○	●
●	○	○	●
○	●	●	○
●	●	○	○

○	●	●	○
○	○	●	●
○	●	○	●
●	○	●	○

●	○	○	●
●	●	○	○
●	○	●	○
○	●	○	●

●	●	●	○
○	●	○	○
○	●	●	●
○	○	●	○

○	○	○	●
●	○	●	●
●	○	○	○
●	●	○	●

※1. このプリントは、しながわ・目黒こどもスクールのウェブサイトでダウンロードができます。無断複写・引用はご遠慮ください。
※2. このプリントを活用したオンライン授業のスケジュールは、しながわ・目黒こどもスクールのウェブサイトでご確認ください。





おうちで、やろう。

Study at home. 小学校受験の家庭学習教材

図形：模様3

左のマスにある●は裏返すと○になり、○は裏返すと●になります。この約束で右のマスにすべてのマルを裏返して置きます。どのマルが●になるのかを考えて、右のマスの○を塗りましょう。

○	●	○	○
○	●	○	○
○	●	●	●
●	○	○	●

●	○	●	●
●	○	●	●
●	○	○	○
○	●	●	○

●	○	●	○
●	○	●	●
●	●	●	○
○	●	○	●

○	●	○	●
○	●	○	○
○	○	○	●
●	○	●	○

○	●	○	●
○	●	○	○
○	●	●	●
○	●	●	○

●	○	●	○
●	○	●	●
●	○	○	○
●	○	○	●

○	○	●	●
●	●	●	○
○	●	●	○
●	○	●	○

●	●	○	○
○	○	○	●
●	○	○	●
○	●	○	●

○	○	○	●
●	●	●	●
●	●	●	○
○	○	●	○

●	●	●	○
○	○	○	○
○	○	○	●
●	●	○	●

○	○	●	●
○	○	●	○
●	●	●	○
●	○	○	○

●	●	○	○
●	●	○	●
○	○	○	●
○	●	●	●

○	●	○	○
○	●	●	●
○	●	○	○
●	○	○	○

●	○	●	●
●	○	○	○
●	○	●	●
○	●	●	●

○	○	●	●
○	●	●	○
●	●	●	○
●	○	●	○

●	●	○	○
●	○	○	●
○	○	○	●
○	●	○	●

※1. このプリントは、しながわ・目黒こどもスクールのウェブサイトでダウンロードができます。無断複写・引用はご遠慮ください。
※2. このプリントを活用したオンライン授業のスケジュールは、しながわ・目黒こどもスクールのウェブサイトでご確認ください。




おうちで、やろう。

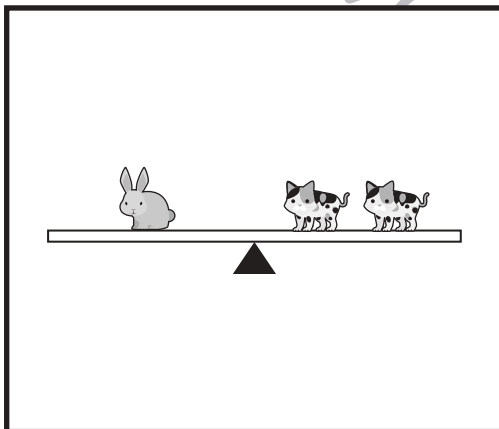
Study at home. 小学校受験の家庭学習教材

推理：重さ 22


太い四角の絵のようにシーソーが釣り合っています。この時、右の四角のシーソーが釣り合う為には右側にうさぎをあといくつ
せれば良いか考えて、その数だけ下の四角に○をかきます。



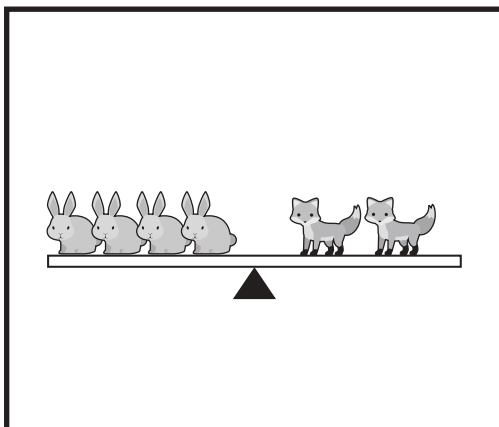
○	○	○	○	



○	○			



○				



○	○	○	○	○
○				

※1. このプリントは、しながわ・目黒こどもスクールのウェブサイトでダウンロードができます。無断複写・引用はご遠慮ください。
※2. このプリントを活用したオンライン授業のスケジュールは、しながわ・目黒こどもスクールのウェブサイトでご確認ください。

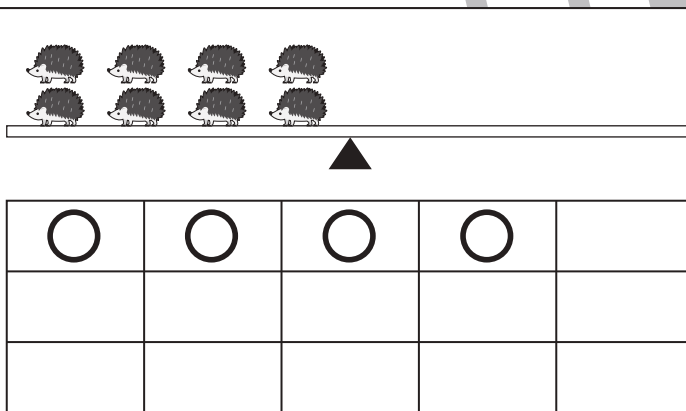
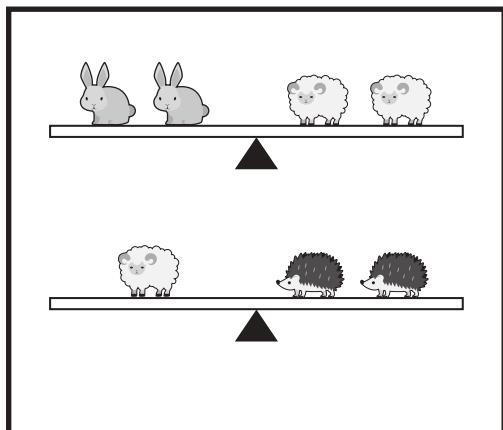
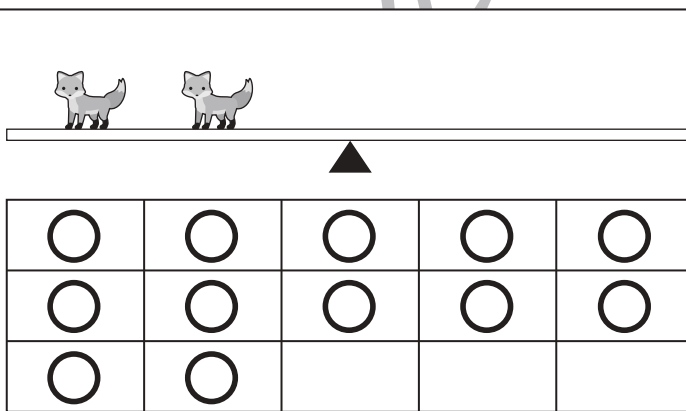

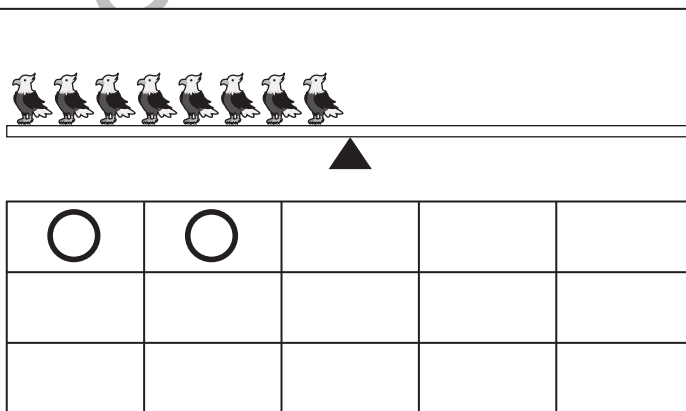

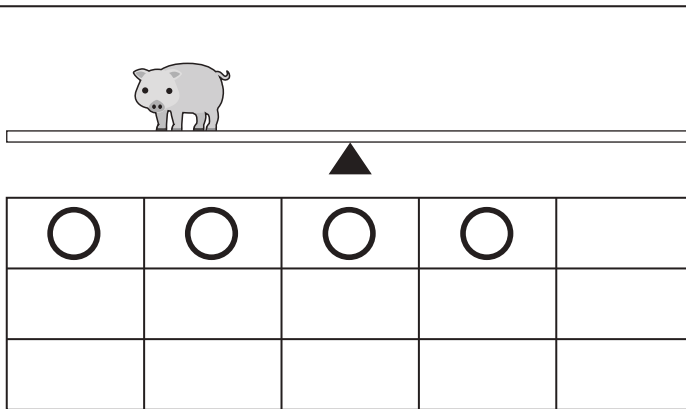



おうちで、やろう。

Study at home. 小学校受験の家庭学習教材

推理：重さ 23

太い四角の絵のようにシーソーが釣り合っています。この時、右の四角のシーソーが釣り合う為には右側にうさぎをあといくつのせれば良いか考えて、その数だけ下の四角に○をかきます。



※1. このプリントは、しながわ・目黒こどもスクールのウェブサイトでダウンロードができます。無断複写・引用はご遠慮ください。
 ※2. このプリントを活用したオンライン授業のスケジュールは、しながわ・目黒こどもスクールのウェブサイトでご確認ください。




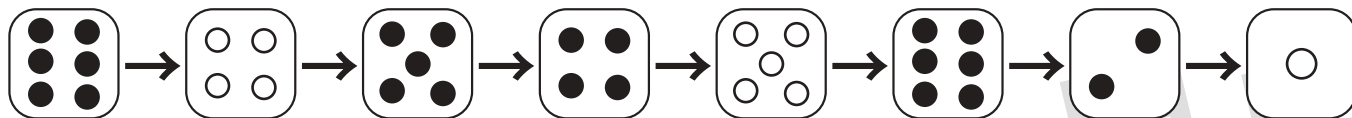


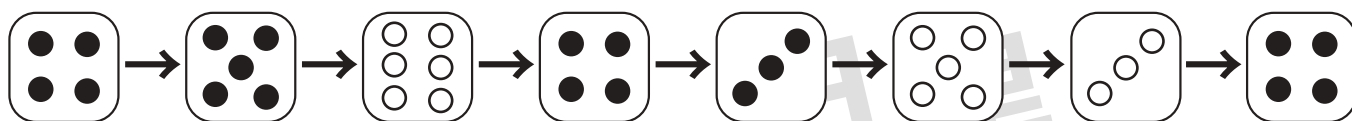


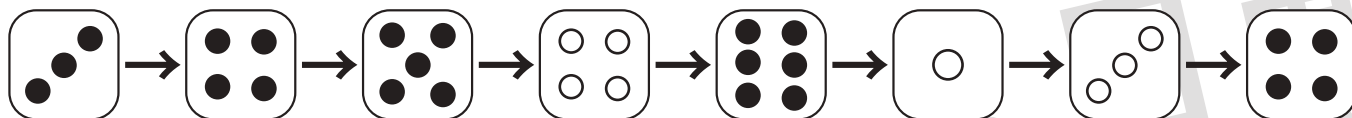
おうちで、やろう。

Study at home. 小学校受験の家庭学習教材

数量：すごろく9

星から上のサイコロの目の数だけマスを進んでいき、最後に着いた場所に○をつけます。

ただし、黒い目のサイコロは進みますが、白い目のサイコロは戻る約束です。サイコロは左から右へ順番通りに進みます。



※1. このプリントは、しながわ・目黒こどもスクールのウェブサイトでダウンロードができます。無断複写・引用はご遠慮ください。

※2. このプリントを活用したオンライン授業のスケジュールは、しながわ・目黒こどもスクールのウェブサイトでご確認ください。



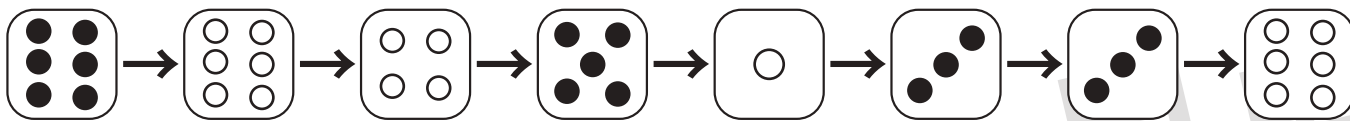


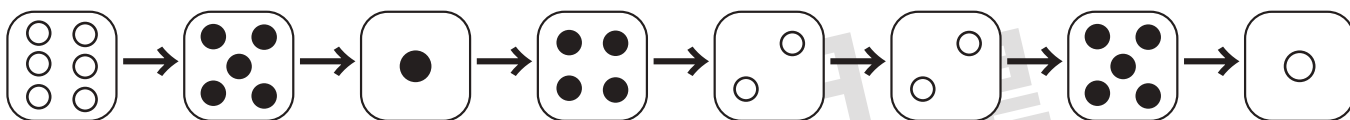

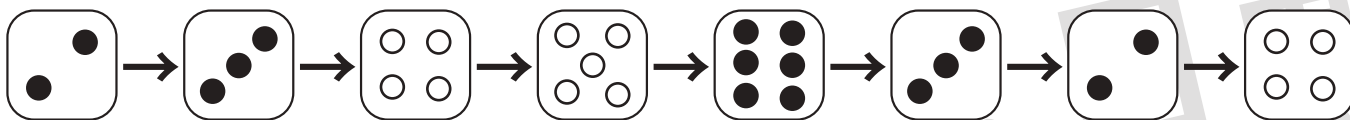


おうちで、やろう。

Study at home. 小学校受験の家庭学習教材

数量：すごろく 10

星から上のサイコロの目の数だけ灰色の矢印の方向へマスを進んでいき、最後に着いた場所に○をつけます。
ただし、黒い目のサイコロは進みますが、白い目のサイコロは戻る約束です。サイコロは左から右へ順番通りに進みます。



※1. このプリントは、しながわ・目黒こどもスクールのウェブサイトでダウンロードができます。無断複写・引用はご遠慮ください。
※2. このプリントを活用したオンライン授業のスケジュールは、しながわ・目黒こどもスクールのウェブサイトでご確認ください。

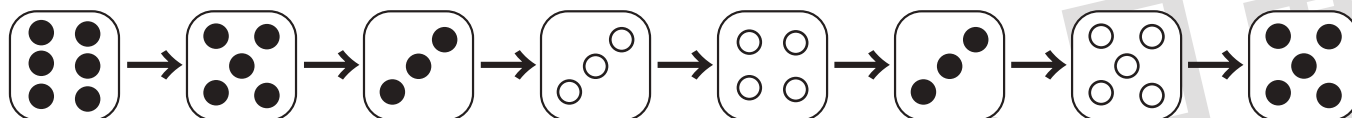


おうちで、やろう。

Study at home. 小学校受験の家庭学習教材

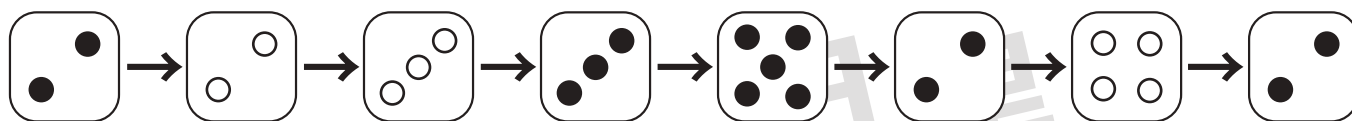
数量：すごろく 11

星から上のサイコロの目の数だけ灰色の矢印の方向へマスを進んでいき、最後に着いた場所に○をつけます。
ただし、黒い目のサイコロは進みますが、白い目のサイコロは戻る約束です。サイコロは左から右へ順番通りに進みます。



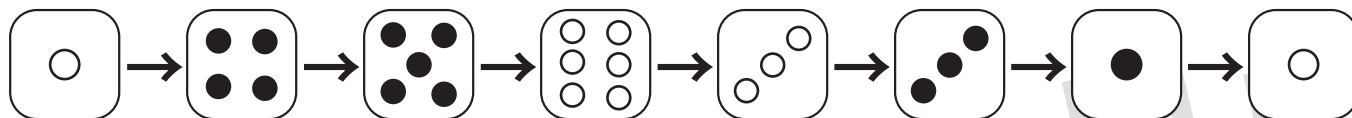
				○			
--	--	--	--	---	--	--	--

		★ →					
--	--	--------	--	--	--	--	--



		○					★ ←
--	--	---	--	--	--	--	--------

--	--	--	--	--	--	--	--



--	--	--	--	--	--	--	--

		★ →		○			
--	--	--------	--	---	--	--	--

※1. このプリントは、しながわ・目黒こどもスクールのウェブサイトでダウンロードができます。無断複写・引用はご遠慮ください。
※2. このプリントを活用したオンライン授業のスケジュールは、しながわ・目黒こどもスクールのウェブサイトでご確認ください。