









おうちで、やろう。 年中児版

Study at home. 小学校受験の家庭学習教材

図形：回転 12

上の太い四角が矢印の方向に一回ずつ倒れたとき、？の四角の中の絵の見え方を考えて、下の四角の絵に○をつけましょう。



※1. このプリントは、しながわ・目黒こどもスクールのウェブサイトでダウンロードができます。無断複写・引用はご遠慮ください。
 ※2. このプリントを活用したオンライン授業のスケジュールは、しながわ・目黒こどもスクールのウェブサイトでご確認ください。



おうちで、やろう。 年中児版

Study at home. 小学校受験の家庭学習教材

図形：回転 13

上の太い四角が矢印の方向に一回ずつ倒れたとき、？の四角の中の絵の見え方を考えて、下の四角の絵に○をつけましょう。

※1. このプリントは、しながわ・目黒こどもスクールのウェブサイトでダウンロードができます。無断複写・引用はご遠慮ください。
 ※2. このプリントを活用したオンライン授業のスケジュールは、しながわ・目黒こどもスクールのウェブサイトでご確認ください。




おうちで、やろう。 年中児版


Study at home. 小学校受験の家庭学習教材

推理：ブラックボックス7

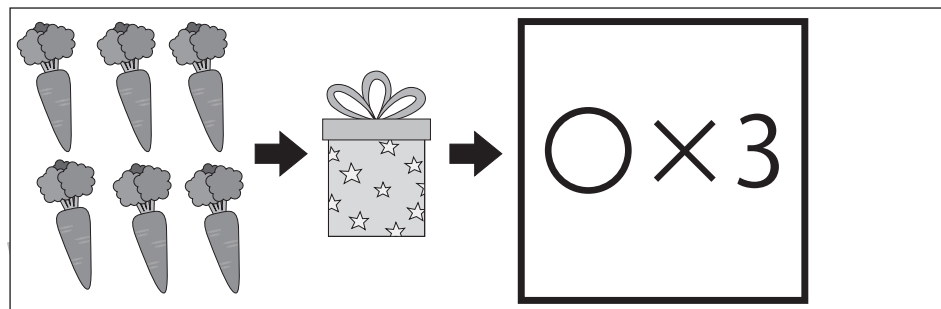
一番上の四角の中が約束です。それぞれの箱から出たとき、にんじんがいくつになるのかを考えて、その数だけ右の四角の中に○をかきましょう。



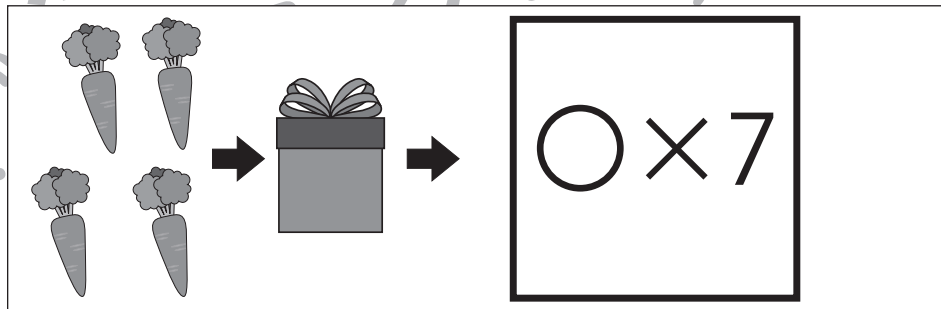
①



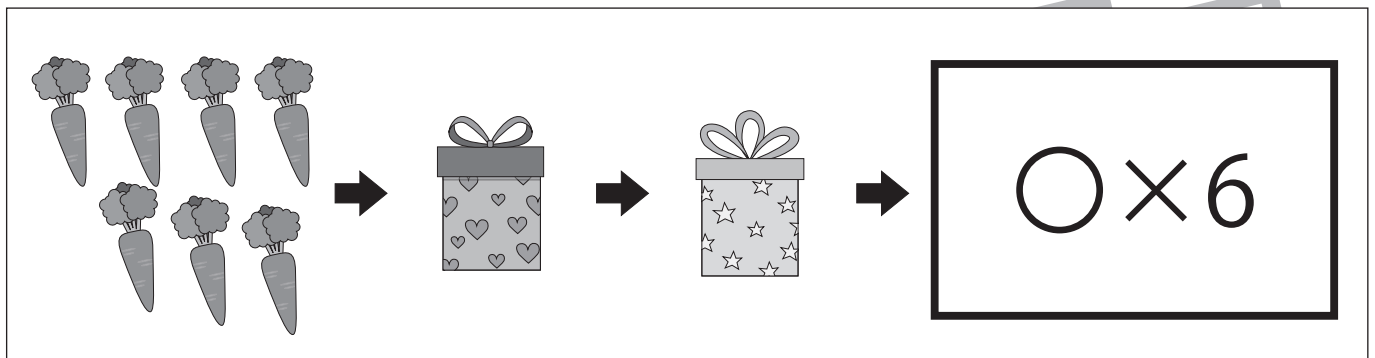
②



③



④






おうちで、やろう。 年中児版

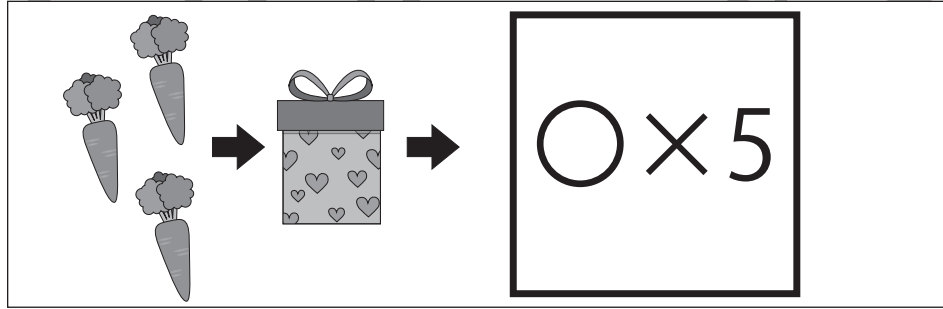
Study at home. 小学校受験の家庭学習教材

推理：ブラックボックス8

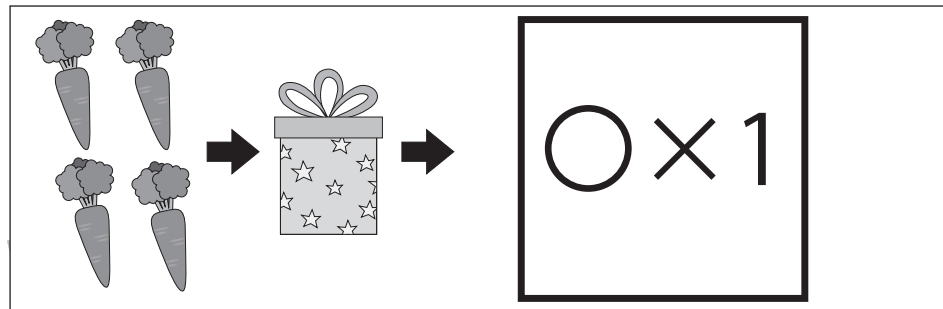
一番上の四角の中が約束です。それぞれの箱から出たとき、にんじんがいくつになるのかを考えて、その数だけ右の四角の中に○をかきましょう。



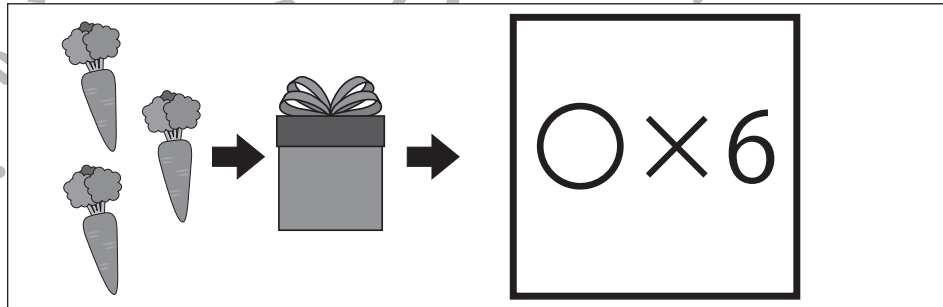
①




②



③



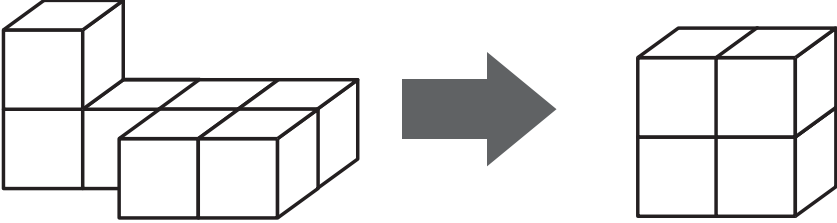
④

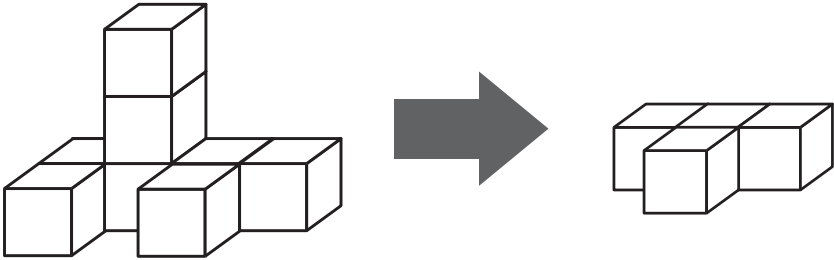


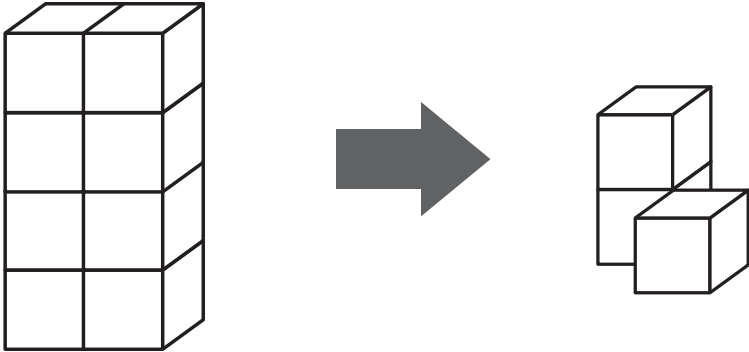
※1. このプリントは、しながわ・目黒こどもスクールのウェブサイトでダウンロードができます。無断複写・引用はご遠慮ください。
※2. このプリントを活用したオンライン授業のスケジュールは、しながわ・目黒こどもスクールのウェブサイトでご確認ください。



左の積み木と右の積み木を見比べたとき、左の積み木から右の積み木はいくつ数が少なくなりましたか。その数だけ、右の四角に○をかきましょう。

	$○ \times 3$
---	--------------

	$○ \times 4$
---	--------------

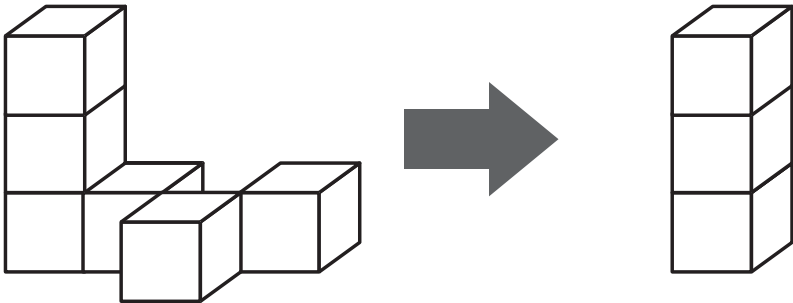
	$○ \times 5$
---	--------------

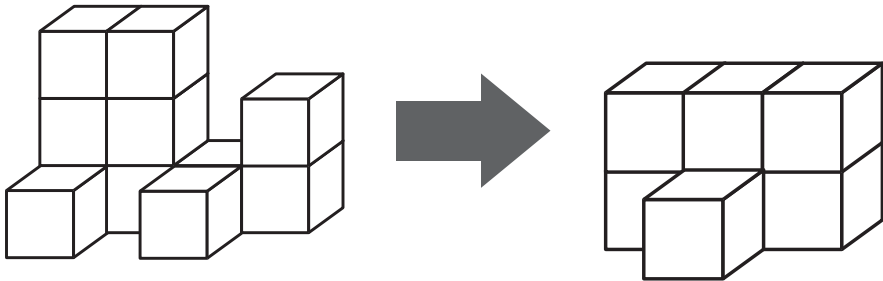
※1. このプリントは、しながわ・目黒こどもスクールのウェブサイトでダウンロードができます。無断複写・引用はご遠慮ください。

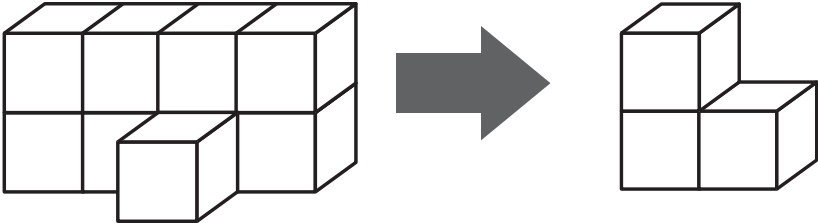
※2. このプリントを活用したオンライン授業のスケジュールは、しながわ・目黒こどもスクールのウェブサイトでご確認ください。



左の積み木と右の積み木を見比べたとき、左の積み木から右の積み木はいくつ数が少なくなりましたか。その数だけ、右の四角に○をかきましょう。

	$○ \times 3$
---	--------------

	$○ \times 4$
--	--------------

	$○ \times 6$
---	--------------

※1. このプリントは、しながわ・目黒こどもスクールのウェブサイトでダウンロードができます。無断複写・引用はご遠慮ください。

※2. このプリントを活用したオンライン授業のスケジュールは、しながわ・目黒こどもスクールのウェブサイトでご確認ください。



おうちで、やろう。 年中児版

Study at home. 小学校受験の家庭学習教材

まちがいさがし27

上下の絵を見比べて、変わっているところを4つ探します。見つけたら、下の絵の変わっている部分に○をつけましょう。

