


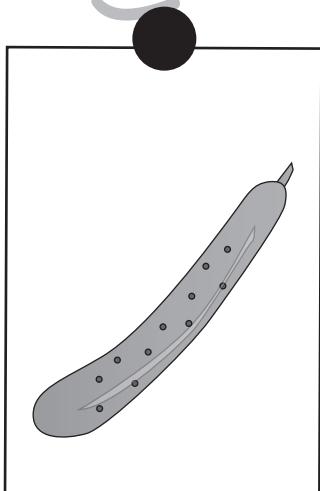








上の四角の中の絵のはじめの音をつなげてできるものを、下の絵から選んで点と点を線で結びましょう。


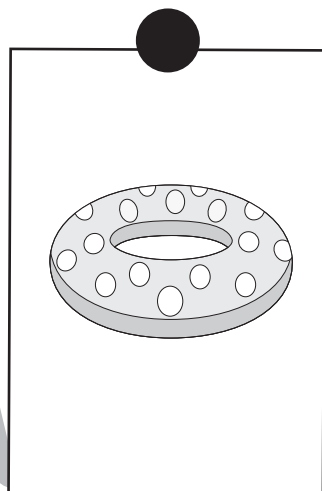



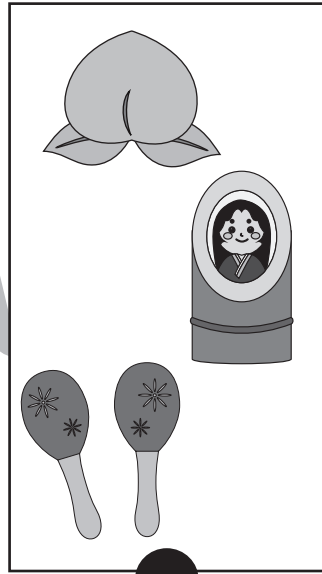



※1. このプリントは、しながわ・目黒こどもスクールのウェブサイトでダウンロードができます。無断複写・引用はご遠慮ください。  
※2. このプリントを活用したオンライン授業のスケジュールは、しながわ・目黒こどもスクールのウェブサイトでご確認ください。





上の四角の中の絵のはじめから2番目の音をつなげてできるものを、下の絵から選んで点と点を線で結びましょう。



※1. このプリントは、しながわ・目黒こどもスクールのウェブサイトでダウンロードができます。無断複写・引用はご遠慮ください。  
※2. このプリントを活用したオンライン授業のスケジュールは、しながわ・目黒こどもスクールのウェブサイトでご確認ください。


























# おうちで、やろう。 年中児版

Study at home. 小学校受験の家庭学習教材

処理能力：抹消6

上の太い四角の中の絵がお手本です。下のマスの中からお手本の絵をみつけて斜め線（/）をつけていきます。お手本を見つけるときは、1番上の段の左からはじめて、右端まで見ます。1段目ができたら2段目の左から右へ進み、次に3段目の左から右と順番に印をつけていきます。



|   |   |   |   |   |
|---|---|---|---|---|
|    |    |    |    |    |
|  |  |  |  |  |
|  |  |  |  |  |
|  |  |  |  |  |

※1. このプリントは、しながわ・目黒こどもスクールのウェブサイトでダウンロードができます。無断複写・引用はご遠慮ください。  
※2. このプリントを活用したオンライン授業のスケジュールは、しながわ・目黒こどもスクールのウェブサイトでご確認ください。








# おうちで、やろう。 年中児版

Study at home. 小学校受験の家庭学習教材

常識：季節 17

左の四角の中の絵の季節と同じ季節の絵を右の四角から見つけて、点と点を線で結びましょう。



※1. このプリントは、しながわ・目黒こどもスクールのウェブサイトでダウンロードができます。無断複写・引用はご遠慮ください。  
※2. このプリントを活用したオンライン授業のスケジュールは、しながわ・目黒こどもスクールのウェブサイトでご確認ください。






# おうちで、やろう。年中児版

Study at home. 小学校受験の家庭学習教材

## 常識：野菜4

四角の中から夏の食べ物をすべて見つけて、○をつけましょう。



※1. このプリントは、しながわ・目黒こどもスクールのウェブサイトからダウンロードできます。無断複写・引用はご遠慮ください。

※2. このプリントを活用したオンライン授業のスケジュールは、しながわ・目黒こどもスクールのウェブサイトでご確認ください。



















# おうちで、やろう。 年中児版

Study at home. 小学校受験の家庭学習教材




















数量：足りない数6

下の①～③の問題を読んで答えましょう。















①リンゴを 15 個にするには、残りいくつ集めればいいですか。その数だけ、下の四角に○をかきましょう。

|   |   |   |   |   |   |   |   |   |
|---|---|---|---|---|---|---|---|---|
|  |  |  |  |  |  |  |   |   |
|  |  |  |  |  |   |  |  |  |
|   |   |   |   |   |   |   |   |   |

②スイカを 17 個にするには、残りいくつ集めればいいですか。その数だけ、下の四角に○をかきましょう。

|   |   |   |   |   |   |  |   |   |   |
|---|---|---|---|---|---|--|---|---|---|
|   |   |   |   |   |  |  |   |   |   |
|  |  |  |  |  |  |  |  |  |  |
|   |   |   |   |   |   |  |   |   |   |

③モモとイチゴを 13 個ずつにするには、それぞれ残りいくつずつ集めればいいですか。その数だけ、下の四角に○をかきましょう。

|   |   |   |  |   |   |
|---|---|---|--|---|---|
|  |  |  |   |   |  |
|  |  |  |  |  |  |
|  |  |   |  |   |   |

※1. このプリントは、しながわ・目黒こどもスクールのウェブサイトでダウンロードができます。無断複写・引用はご遠慮ください。  
※2. このプリントを活用したオンライン授業のスケジュールは、しながわ・目黒こどもスクールのウェブサイトでご確認ください。





# おうちで、やろう。 年中児版

Study at home. 小学校受験の家庭学習教材

数量：足りない数7

下の①～③の問題を読んで答えましょう。

①パイナップルとバナナを合わせて15個にするには、バナナを残りいくつ集めればいいですか。  
その数だけ、下の四角に○をかきましょう。

|  |
|--|
|  |
|  |

②カキとブドウを合わせて20個にするには、ブドウを残りいくつ集めればいいですか。  
その数だけ、下の四角に○をかきましょう。

|  |
|--|
|  |
|  |

③サクランボを15個とモモを8個にするにはそれぞれ残りいくつずつ集めればいいですか。  
その数だけ、下の四角に○をかきましょう。

|  |  |  |
|--|--|--|
|  |  |  |
| <table border="1"> <tr> <td></td> <td></td> </tr> </table> |  |  |
|  |  |  |

※1. このプリントは、しながわ・目黒こどもスクールのウェブサイトでダウンロードができます。無断複写・引用はご遠慮ください。  
※2. このプリントを活用したオンライン授業のスケジュールは、しながわ・目黒こどもスクールのウェブサイトでご確認ください。



# おうちで、やろう。年中児版

Study at home. 小学校受験の家庭学習教材

運筆：濃淡1

①～⑤の問題を読んで、お話通りに食べ物を塗ります。塗るときは濃さの違いが分かるように食べ物の白色の部分塗りましょう。

①いちごを桃色のクーピーで濃く塗りましょう。


②ももを桃色のクーピーで薄く塗りましょう。

③りんごを赤色のクーピーで濃く塗り、さくらんぼを赤色のクーピーで薄く塗りましょう。

④バナナを黄色のクーピーで濃く塗り、かきをオレンジ色のクーピーで薄く塗りましょう。

⑤ようなしを黄緑色のクーピーで薄く塗り、みかんをオレンジ色のクーピーで濃く塗りましょう。

※この問題に解答はありません。



ICT 教育の小学校受験

※1. このプリントは、しながわ・目黒こどもスクールのウェブサイトからダウンロードできます。無断複写・引用はご遠慮ください。

※2. このプリントを活用したオンライン授業のスケジュールは、しながわ・目黒こどもスクールのウェブサイトでご確認ください。

