

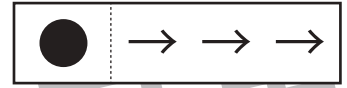
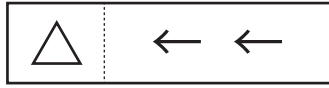
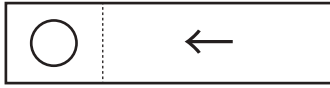


# おうちで、やろう。

Study at home. 小学校受験の家庭学習教材

## 図形：移動 42

上の四角がお手本です。このお手本の矢印の向きに 1 マスずつ動かします。  
動かした後の場所を考えて、下の四角の中にそれぞれの記号をかきます。



		●					
				△		○	
		●	○				
			△				

							△
		●			△		○
	●		○	●			○
				△			

		●		○			
	●	△	○				
						△	
			○		△		

			●	△	○		
		△	●	○			
	○	●		△			

				●			
		○		○		△	
				●		○	
			△		△		

		●	△				
			○	●			
		△		●	○		
		○	●	△		○	

※1. このプリントは、しながわ・目黒こどもスクールのウェブサイトでダウンロードができます。無断複写・引用はご遠慮ください。  
※2. このプリントを活用したオンライン授業のスケジュールは、しながわ・目黒こどもスクールのウェブサイトでご確認ください。



# おうちで、やろう。

Study at home. 小学校受験の家庭学習教材

## 図形：移動 43

上の四角がお手本です。このお手本の矢印の向きに 1 マスずつ動かします。  
動かした後の場所を考えて、下の四角の中にそれぞれの記号をかきます。

○		↑
---	--	---

△		→ ↓
---	--	-----

●		↑ ← ←
---	--	-------

					△		
			△				
			●				○
		●			○		

△						△	
			○	●		○	
	△					●	
			●				○

		△					
△			○		△		
	○			●			
		○					●

					△		
	△	●		△	○		
				○	●		
○			●				

	△		●		△		○
		△	○				
		●			○		

			△				
	△	●	○	●	○		
	○	●	△				●
						○	

※1. このプリントは、しながわ・目黒こどもスクールのウェブサイトからダウンロードできます。無断複写・引用はご遠慮ください。  
 ※2. このプリントを活用したオンライン授業のスケジュールは、しながわ・目黒こどもスクールのウェブサイトでご確認ください。

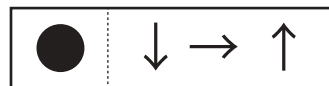
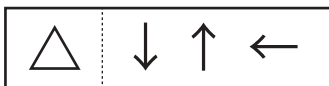


# おうちで、やろう。

Study at home. 小学校受験の家庭学習教材

## 図形：移動 44

上の四角がお手本です。このお手本の矢印の向きに 1 マスずつ動かします。  
動かした後の場所を考えて、下の四角の中にそれぞれの記号をかきます。



		●					
				△		○	
	●				△		
			○				

					△		
		△	○		○	●	
	●	●			△		
							○

						△	
	●	△	○				
○				●	△		
		○					

		●					△
○				△		●	
	●	△		○			
○							

					△		
		●	○		○		
	△	○		△	●		

		●			△		
○	△						△
	●	○		●	●		
			○	○			

※1. このプリントは、しながわ・目黒こどもスクールのウェブサイトでダウンロードができます。無断複写・引用はご遠慮ください。  
※2. このプリントを活用したオンライン授業のスケジュールは、しながわ・目黒こどもスクールのウェブサイトでご確認ください。





# おうちで、やろう。

Study at home. 小学校受験の家庭学習教材

## 図形：置き換え 12

左がお手本です。お手本の × を○に変えて右の同じマスにかきます。

○		×
○	×	○
○		×


×	○	
○	×	○
○	×	×


	×	○
○	×	○
×	○	


×	×	○
×		○
○	×	○


×	○	
○	×	×
	○	○


×	○	×
	×	×
○	×	○


×		○
	○	×
○	×	○


○	×	○
	×	×
×	×	○


○	○	×
	×	○
×	○	×


	○	×
○	×	○
×	○	×


※1. このプリントは、しながわ・目黒こどもスクールのウェブサイトでダウンロードができます。無断複写・引用はご遠慮ください。  
 ※2. このプリントを活用したオンライン授業のスケジュールは、しながわ・目黒こどもスクールのウェブサイトでご確認ください。



# おうちで、やろう。

Study at home. 小学校受験の家庭学習教材

## 図形：置き換え 13

左がお手本です。お手本の○を × に変えて右の同じマスにかきます。

○	×	×
		○
○	○	×


○		○
○	×	○
×	×	○


○	×	
	○	×
×	○	○


×	×	○
○	×	
○	○	○


×	○	○
○	×	
	○	×


×		×
×	○	○
○	×	○


×	○	○
×	×	
○		○


○		○
×	○	○
×	○	×


○		×
×	○	○
×	○	×


○	○	×
×		○
×	○	×


※1. このプリントは、しながわ・目黒こどもスクールのウェブサイトでダウンロードができます。無断複写・引用はご遠慮ください。  
 ※2. このプリントを活用したオンライン授業のスケジュールは、しながわ・目黒こどもスクールのウェブサイトでご確認ください。

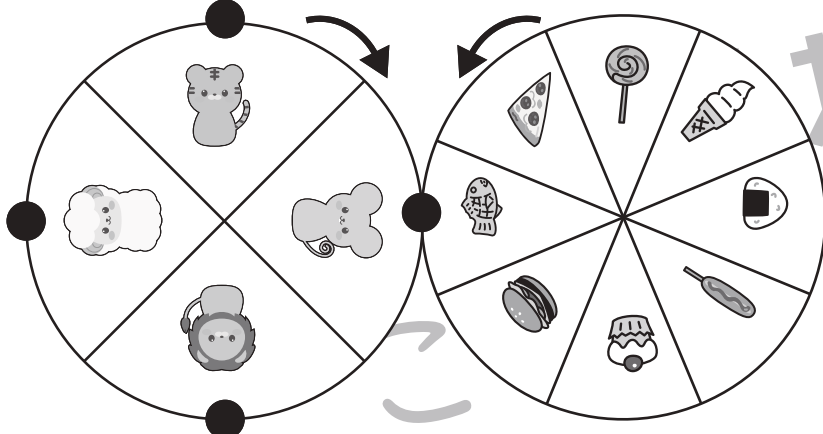

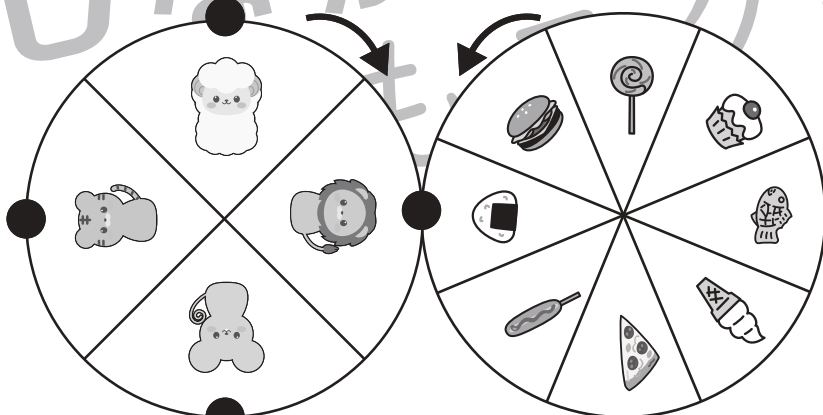

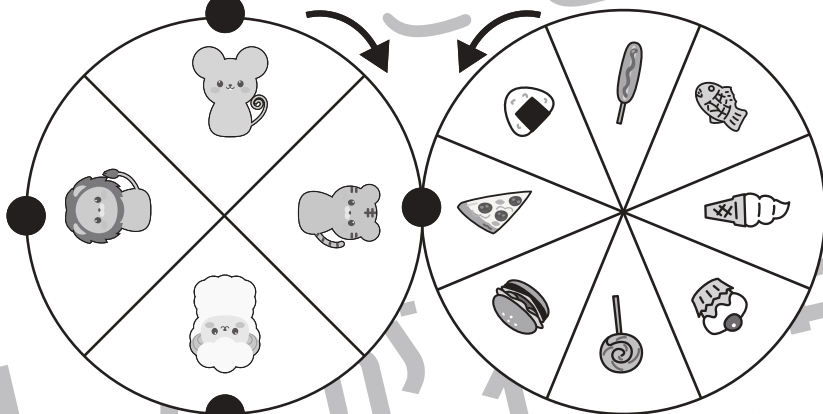

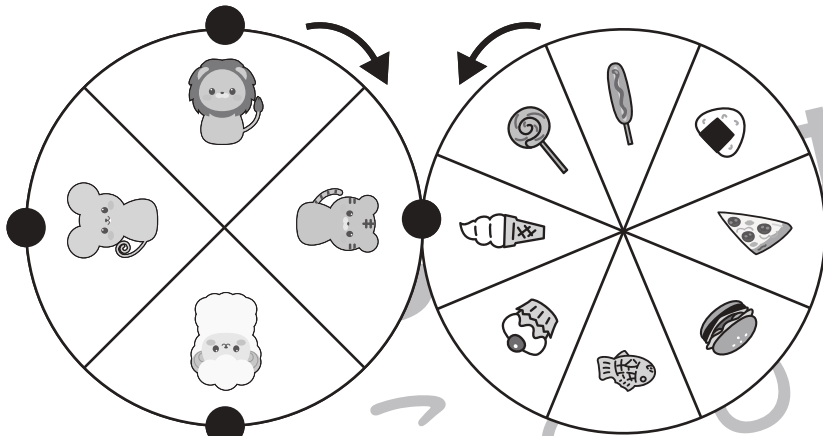


# おうちで、やろう。

Study at home. 小学校受験の家庭学習教材

## 推理：ルーレット 1

2つのルーレットが矢印の方向へ回ります。左の動物のルーレットの●が右の食べ物のルーレットとくっついていきます。それぞれのルーレットが回ったとき、右の四角の中の動物の●とくっつく食べ物を考えてそれぞれの記号をつけます。



※1. このプリントは、しながわ・目黒こどもスクールのウェブサイトからダウンロードできます。無断複写・引用はご遠慮ください。

※2. このプリントを活用したオンライン授業のスケジュールは、しながわ・目黒こどもスクールのウェブサイトでご確認ください。






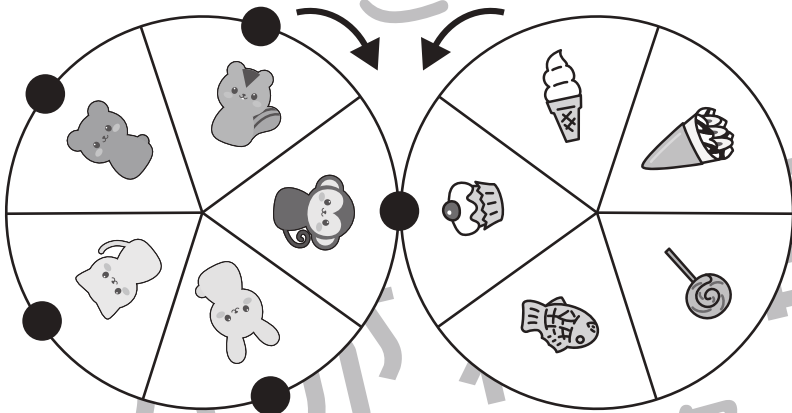
# おうちで、やろう。


Study at home. 小学校受験の家庭学習教材

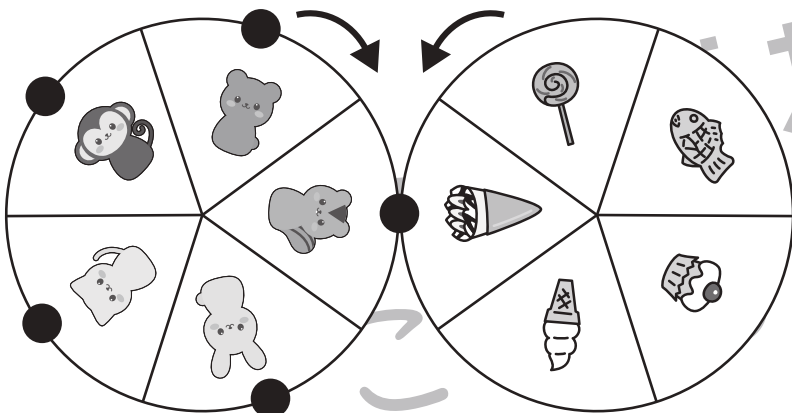
## 推理：ルーレット2

2つのルーレットが矢印の方向へ回ります。左の動物のルーレットの●が右の食べ物のルーレットとくっついていきます。右の四角の太い枠の動物は今の場所にくっつけている食べ物が描いてあります。このとき、それぞれのルーレットが回って残りの動物の●とくっつく食べ物を考えて右の四角に○をつけます。




※1. このプリントは、しながわ・目黒こどもスクールのウェブサイトからダウンロードができます。無断複写・引用はご遠慮ください。

※2. このプリントを活用したオンライン授業のスケジュールは、しながわ・目黒こどもスクールのウェブサイトでご確認ください。





# おうちで、やろう。

Study at home. 小学校受験の家庭学習教材

運筆：なぞり2

点線をはみださないようにきれいなぞります。  
クーピー、鉛筆、水性ペンなどを使い取り組んでみましょう。  
※この問題に解答はありません。



※1. このプリントは、しながわ・目黒こどもスクールのウェブサイトでダウンロードができます。無断複写・引用はご遠慮ください。  
※2. このプリントを活用したオンライン授業のスケジュールは、しながわ・目黒こどもスクールのウェブサイトでご確認ください。








# おうちで、やろう。

Study at home. 小学校受験の家庭学習教材

運筆：模写 30

左のお手本と同じ顔を右の四角に描きます。大きさや形に気を付けて描きましょう  
※コピー、鉛筆、ラッシュンペンなどいろいろな筆記具で描いてみましょう。  
※この問題に解答はありません。



※1. このプリントは、しながわ・目黒こどもスクールのウェブサイトでダウンロードができます。無断複写・引用はご遠慮ください。  
※2. このプリントを活用したオンライン授業のスケジュールは、しながわ・目黒こどもスクールのウェブサイトでご確認ください。



# おうちで、やろう。

Study at home. 小学校受験の家庭学習教材

処理：運筆 17

白い丸から黒い丸まで一本の線をかきます。壁にぶつからないようにきれいに素早く線をかきましょう。

この問題はスピードを意識して取り組む練習をしてみましょう。(30秒～1分)

※えんぴつ、クーピー、水性ペンなどを使用しましょう。 ※この問題に解答はありません。



※1. このプリントは、しながわ・目黒こどもスクールのウェブサイトでダウンロードができます。無断複写・引用はご遠慮ください。

※2. このプリントを活用したオンライン授業のスケジュールは、しながわ・目黒こどもスクールのウェブサイトでご確認ください。