




上下の絵を見比べて、変わっているところを4つ探します。見つけたら、下の絵の変わっている部分に○をつけましょう。





# おうちで、やろう。 年中児版

Study at home. 小学校受験の家庭学習教材

記憶：絵の記憶 10

記憶用紙

別紙『記憶 - 絵の記憶 10』を行う際に使用します。記憶用紙は点線で折って(切って)、①、②、③の問題の際にそれぞれ 20 秒間ずつ記憶させてください。記憶する際は問題用紙は裏返しにします。記憶後①、②、③それぞれの問題に答えましょう。


①ブタがいるマスに△をかきましょう。

②ブドウがあるマスに○、バナナがあるマスに×をかきましょう。

③ダイコンがあるマスに○、トマトがあるマスに×、ナスがあるマスに△をかきましょう。

目黒

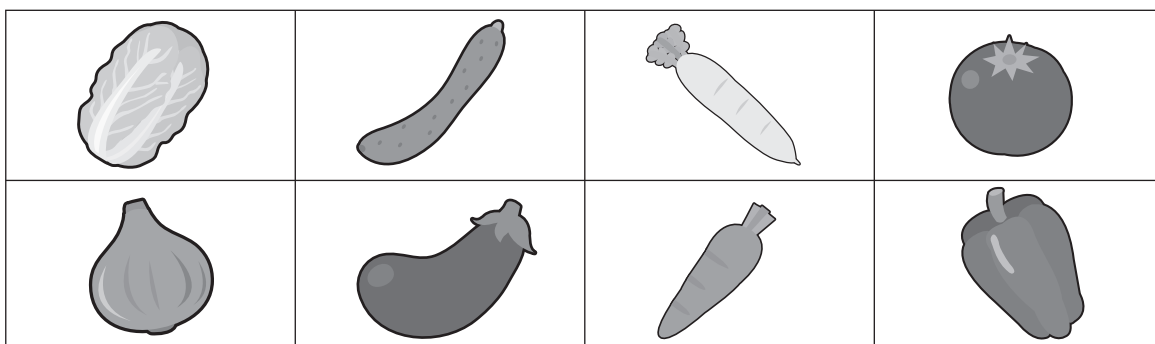
①



②



③



※1. このプリントは、しながわ・目黒こどもスクールのウェブサイトダウンロードできます。無断複写・引用はご遠慮ください。

※2. このプリントを活用したオンライン授業のスケジュールは、しながわ・目黒こどもスクールのウェブサイトでご確認ください。



# おうちで、やろう。 年中児版

Study at home. 小学校受験の家庭学習教材

## 記憶：絵の記憶 11 記憶用紙

別紙『記憶 - 絵の記憶 11』を行う際に使用します。記憶用紙は点線で折って（切って）、①、②、③の問題の際にそれぞれ 20 秒間ずつ記憶させてください。記憶する際は問題用紙は裏返しにします。記憶後①、②、③それぞれの問題に答えましょう。


①サカナがいるマスに口をかきましょう。

②キクがあるマスに○、アサガオがあるマスに × をかきましょう。

③星が3つあるマスに○をかきましょう。


目黒

①




目黒

②



③



※ 1. このプリントは、しながわ・目黒こどもスクールのウェブサイトからダウンロードできます。無断複写・引用はご遠慮ください。

※ 2. このプリントを活用したオンライン授業のスケジュールは、しながわ・目黒こどもスクールのウェブサイトでご確認ください。




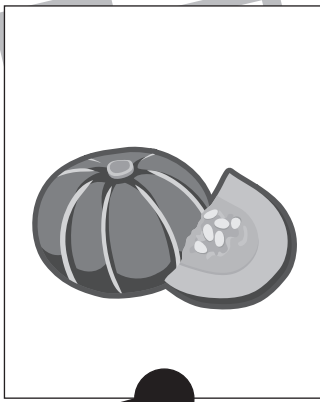



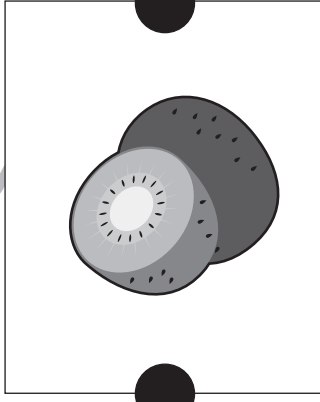


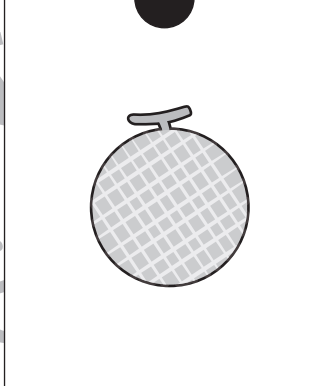
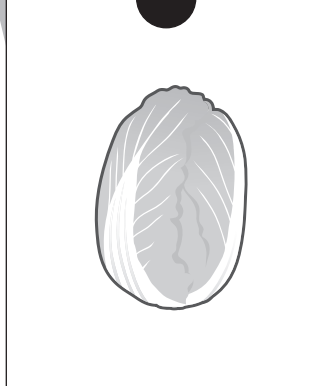


# おうちで、やろう。 年中児版

Study at home. 小学校受験の家庭学習教材

## 言語：おわりの音 8

おわりの音と同じ絵を上、真ん中、下の四角の中から見つけて点と点を線で結びましょう。

Connections (lines connecting dots):

- Top Row 1st box to Middle Row 2nd box
- Top Row 2nd box to Middle Row 1st box
- Top Row 3rd box to Middle Row 4th box
- Top Row 4th box to Middle Row 3rd box
- Middle Row 1st box to Bottom Row 2nd box
- Middle Row 2nd box to Bottom Row 1st box
- Middle Row 3rd box to Bottom Row 4th box
- Middle Row 4th box to Bottom Row 3rd box

※1. このプリントは、しながわ・目黒こどもスクールのウェブサイトでダウンロードができます。無断複写・引用はご遠慮ください。

※2. このプリントを活用したオンライン授業のスケジュールは、しながわ・目黒こどもスクールのウェブサイトでご確認ください。



# おうちで、やろう。 年中児版

Study at home. 小学校受験の家庭学習教材

言語：おわりの音 9

おわりの音と同じ絵を上、真ん中、下の四角の中から見つけて点と点を線で結びましょう。


※1. このプリントは、しながわ・目黒こどもスクールのウェブサイトからダウンロードができます。無断複写・引用はご遠慮ください。

※2. このプリントを活用したオンライン授業のスケジュールは、しながわ・目黒こどもスクールのウェブサイトでご確認ください。

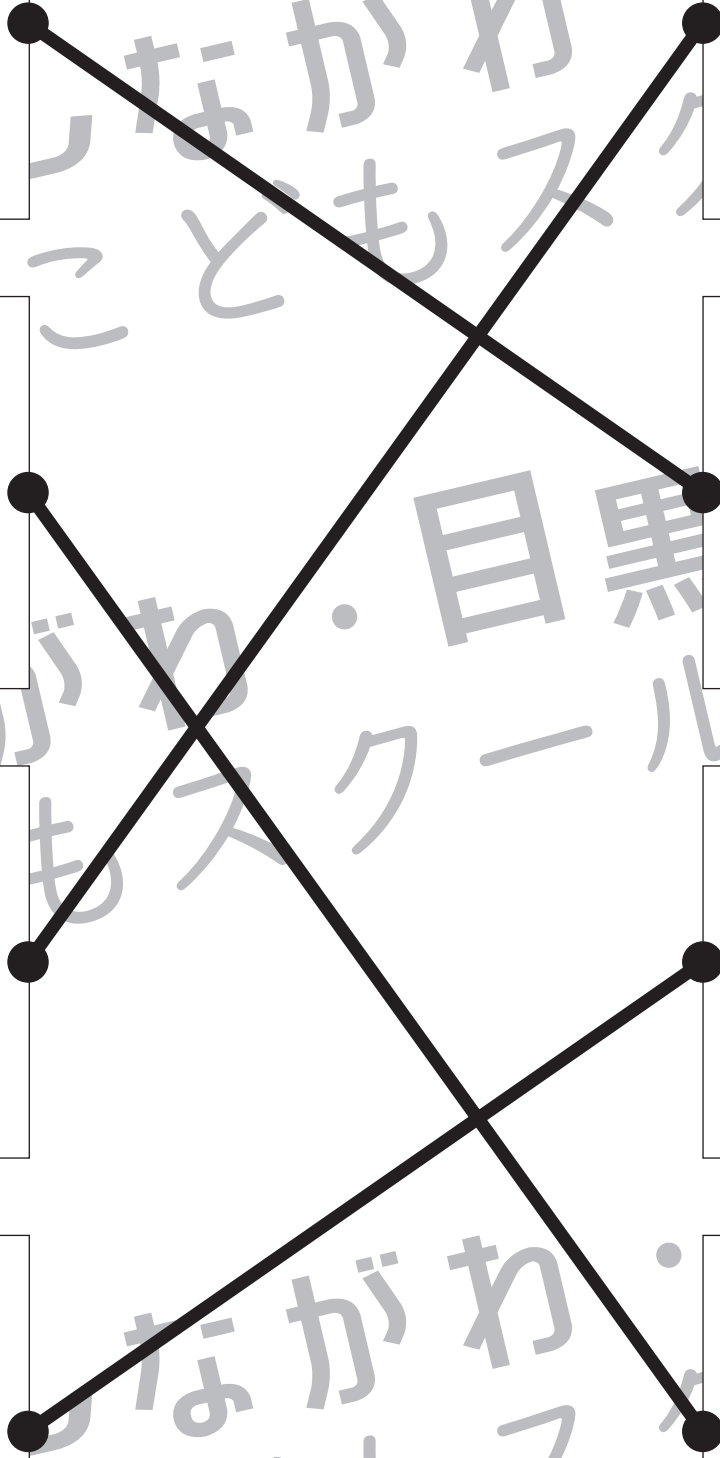


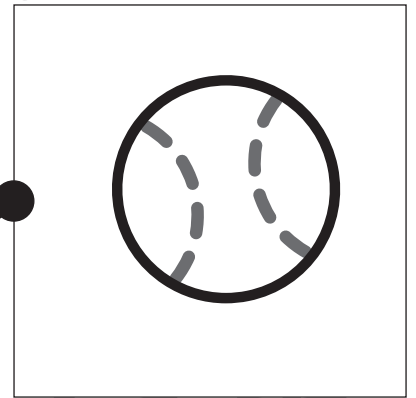

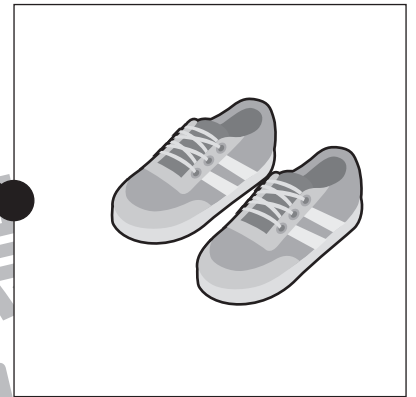


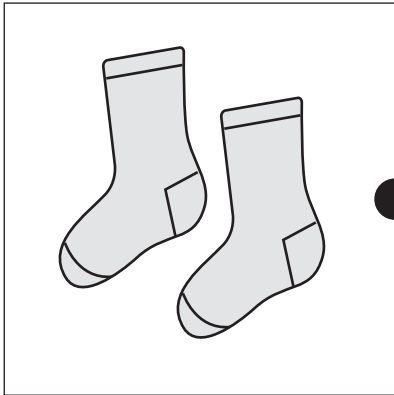


# おうちで、やろう。 年中児版

Study at home. 小学校受験の家庭学習教材

言語：数え方5

左の四角の中の絵と同じ数え方をする絵を右の四角の中から選んで、線で結びましょう。



※1. このプリントは、しながわ・目黒こどもスクールのウェブサイトからダウンロードができます。無断複写・引用はご遠慮ください。

※2. このプリントを活用したオンライン授業のスケジュールは、しながわ・目黒こどもスクールのウェブサイトでご確認ください。

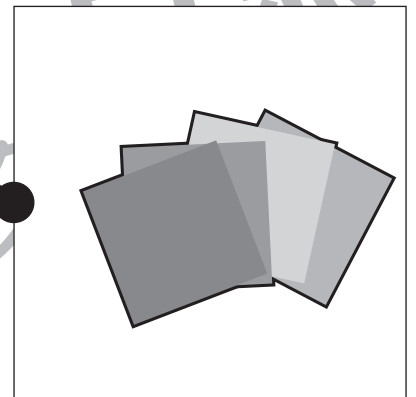


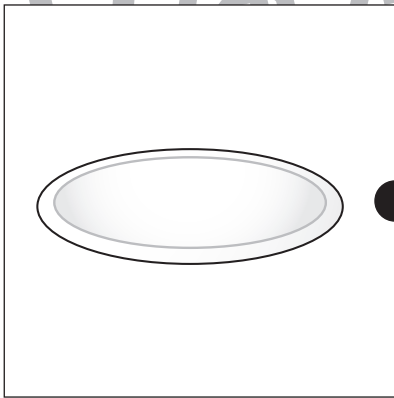






# おうちで、やろう。 年中児版

Study at home. 小学校受験の家庭学習教材

言語：数え方 6

左の四角の中の絵と同じ数え方をする絵を右の四角の中から選んで、線で結びましょう。



※1. このプリントは、しながわ・目黒こどもスクールのウェブサイトからダウンロードができます。無断複写・引用はご遠慮ください。

※2. このプリントを活用したオンライン授業のスケジュールは、しながわ・目黒こどもスクールのウェブサイトでご確認ください。




















# おうちで、やろう。 年中児版

Study at home. 小学校受験の家庭学習教材

図形：置き換え 12

上の太上の太い四角が約束です。それぞれの絵を矢印の先の記号に変えます。  
上のマスにある絵の場所をよく考えて、下のマスに約束通りの記号をかきましょう。



	×	×	○
○			△
	△	△	×
△		○	
○	○	×	○

※1. このプリントは、しながわ・目黒こどもスクールのウェブサイトでダウンロードができます。無断複写・引用はご遠慮ください。  
 ※2. このプリントを活用したオンライン授業のスケジュールは、しながわ・目黒こどもスクールのウェブサイトでご確認ください。