

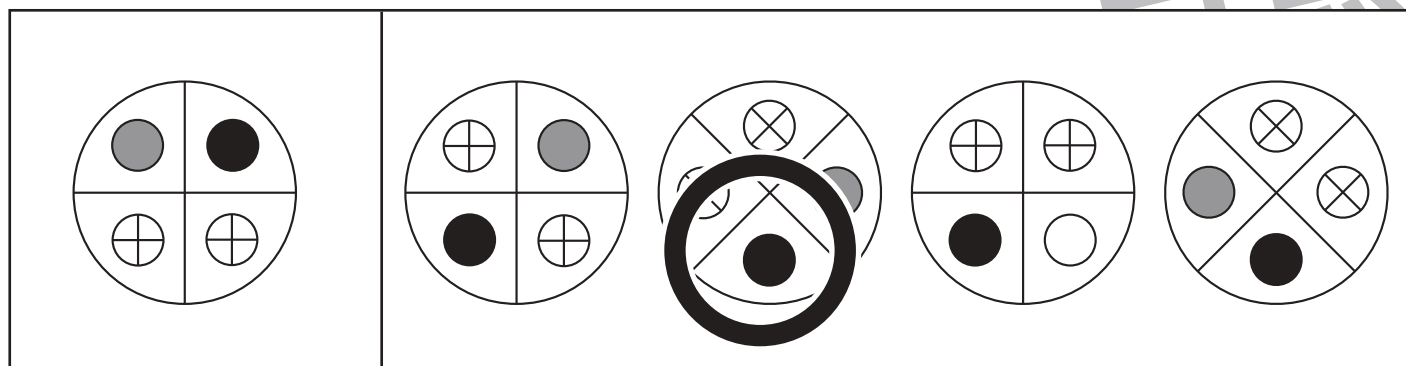

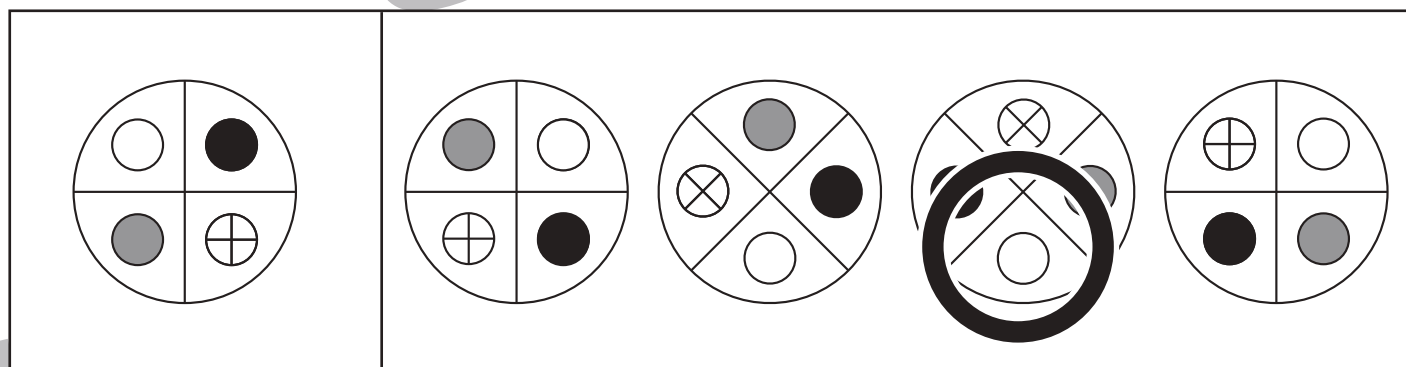
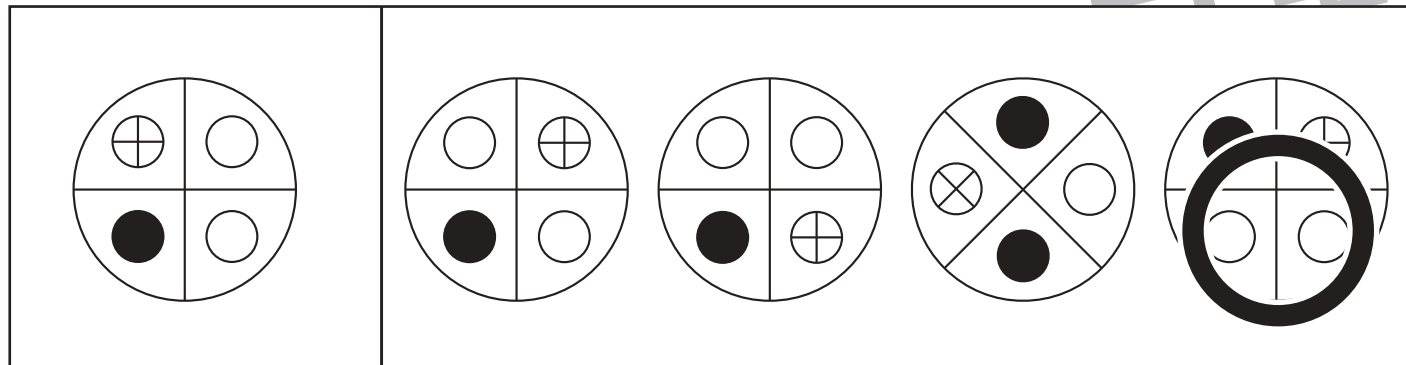


おうちで、やろう。

Study at home. 小学校受験の家庭学習教材

図形：回転 69

左のお手本を左右に回した様子が右の四角の中にあります。お手本を回したものを見つけて○をつけます。



※1. このプリントは、しながわ・目黒こどもスクールのウェブサイトでダウンロードができます。無断複写・引用はご遠慮ください。
 ※2. このプリントを活用したオンライン授業のスケジュールは、しながわ・目黒こどもスクールのウェブサイトでご確認ください。

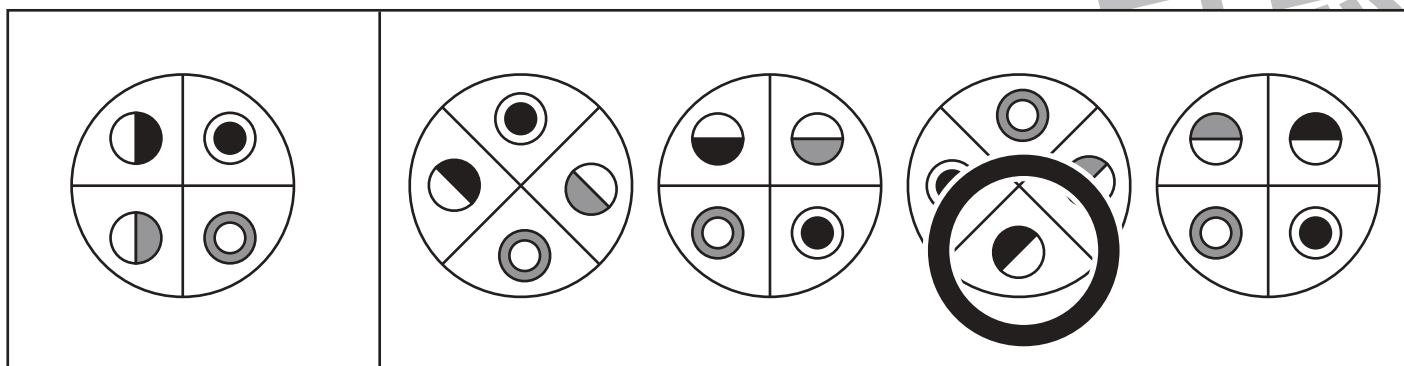
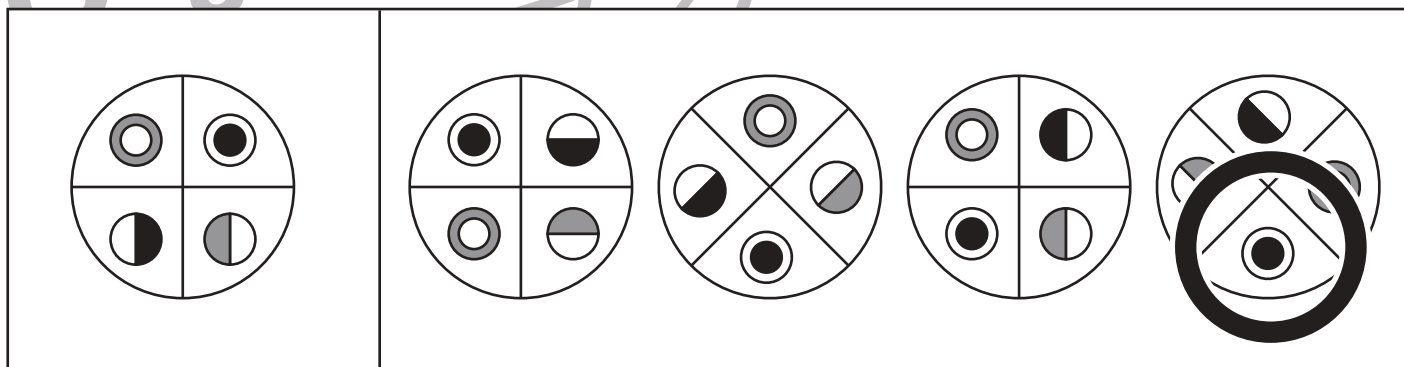
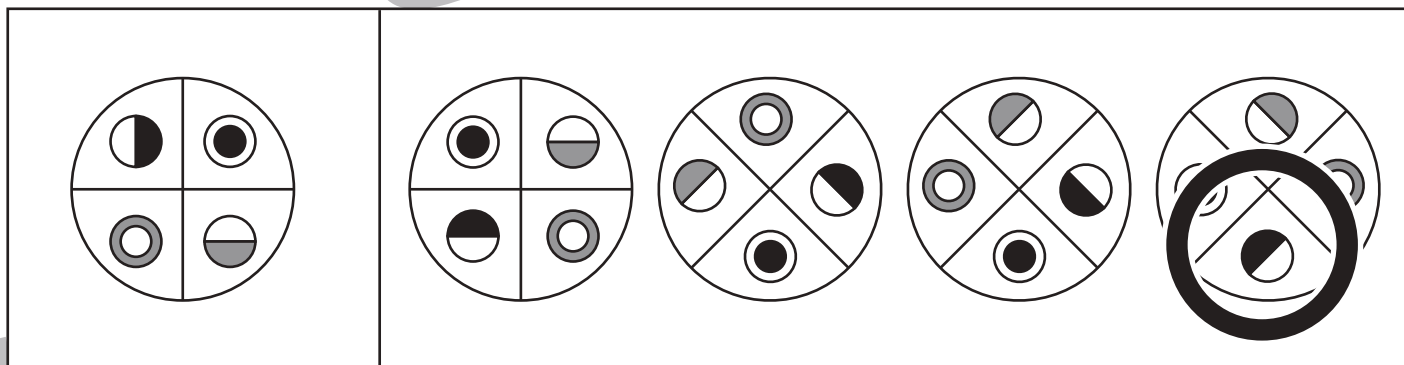
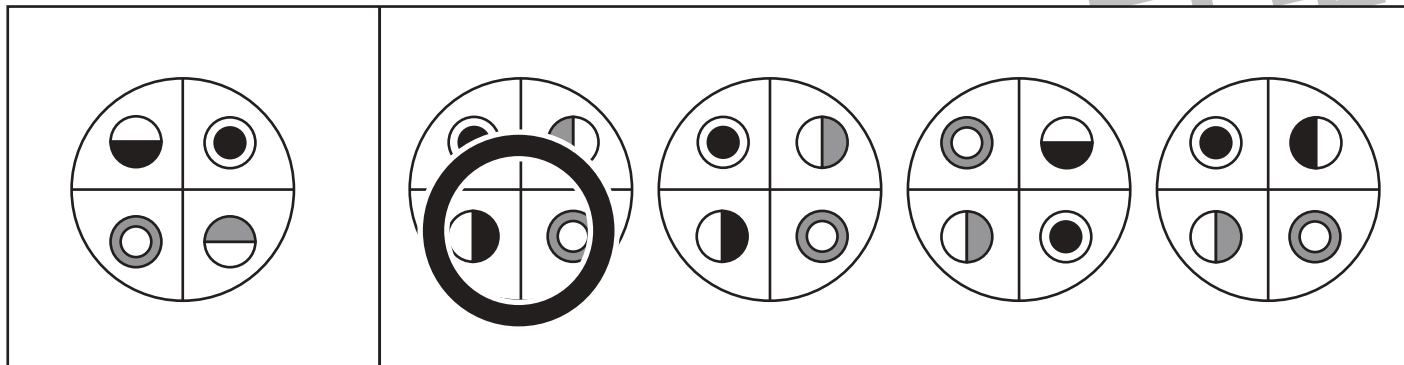


おうちで、やろう。

Study at home. 小学校受験の家庭学習教材

図形：回転 70

左のお手本を左右に回した様子が右の四角の中にあります。お手本を回したものを見つけて○をつけます。



※1. このプリントは、しながわ・目黒こどもスクールのウェブサイトでダウンロードができます。無断複写・引用はご遠慮ください。
 ※2. このプリントを活用したオンライン授業のスケジュールは、しながわ・目黒こどもスクールのウェブサイトでご確認ください。

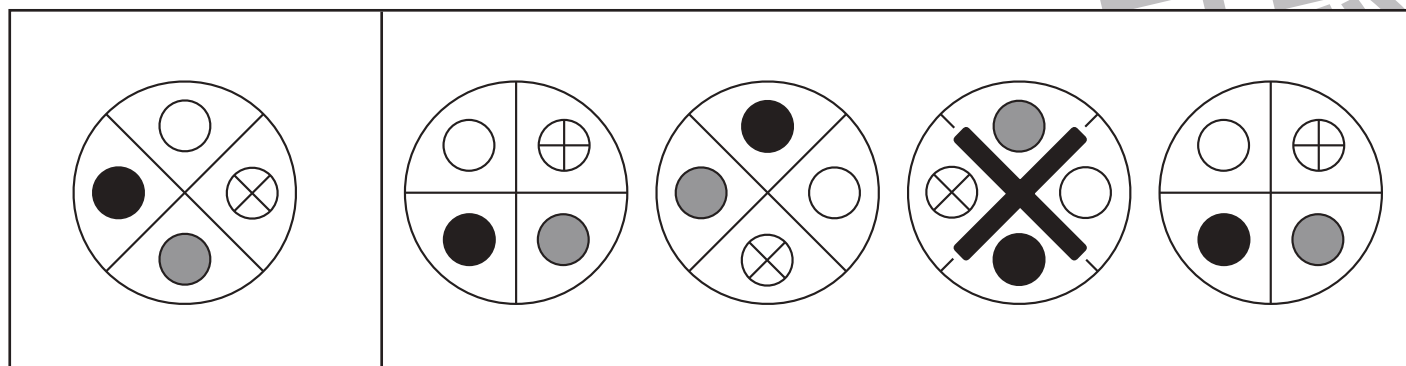
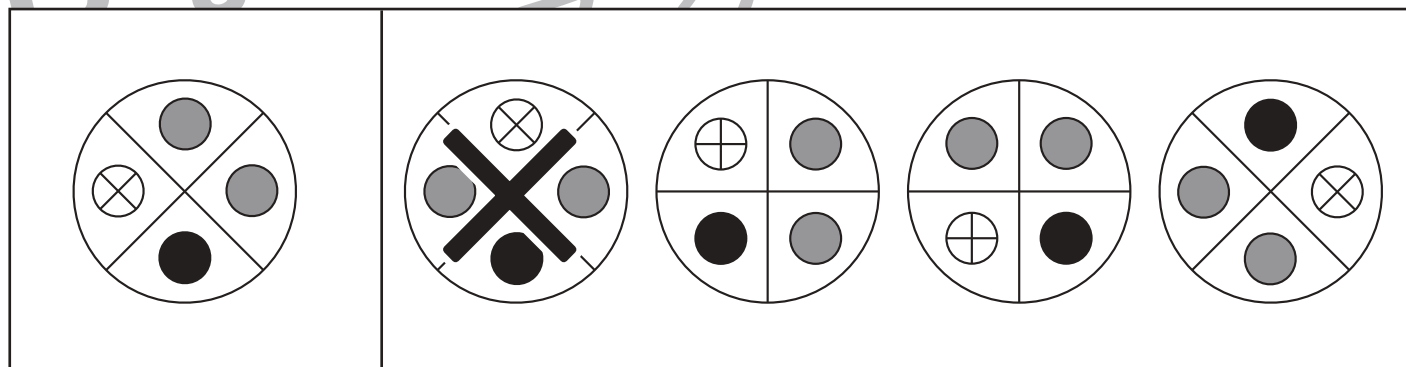
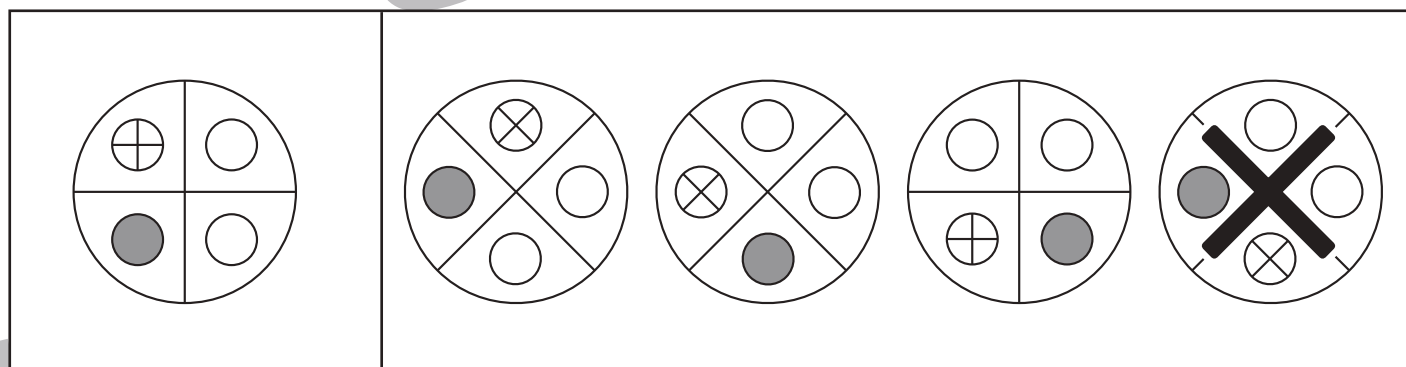
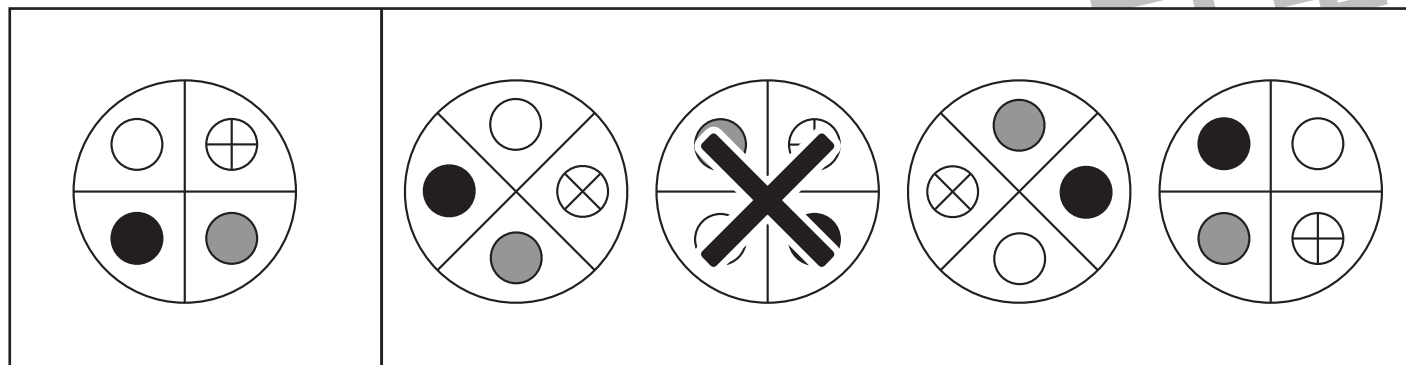


おうちで、やろう。

Study at home. 小学校受験の家庭学習教材

図形：回転 71

左のお手本を左右に回した様子が右の四角の中にあります。お手本を回したものではありませんものを見つけて × をつけます。



※1. このプリントは、しながわ・目黒こどもスクールのウェブサイトでダウンロードができます。無断複写・引用はご遠慮ください。
 ※2. このプリントを活用したオンライン授業のスケジュールは、しながわ・目黒こどもスクールのウェブサイトでご確認ください。

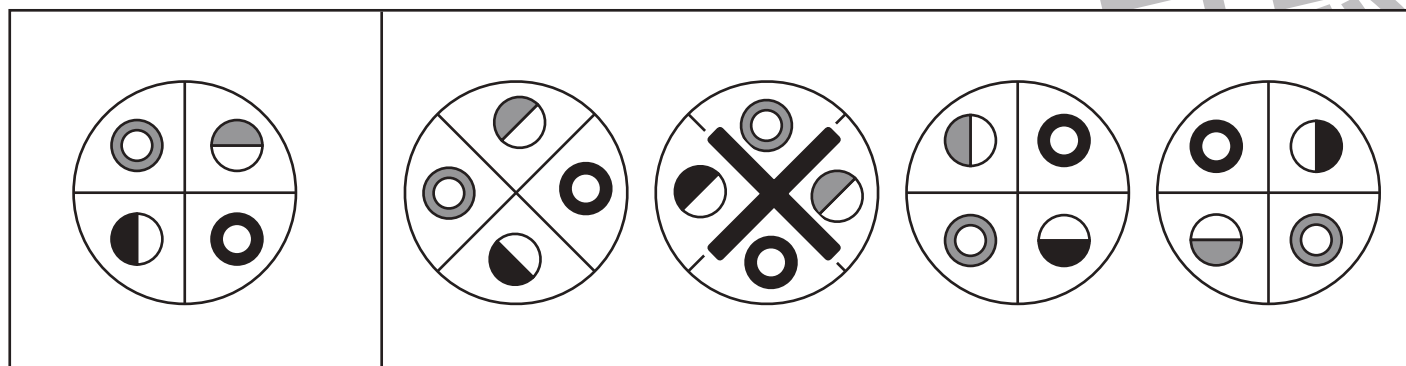
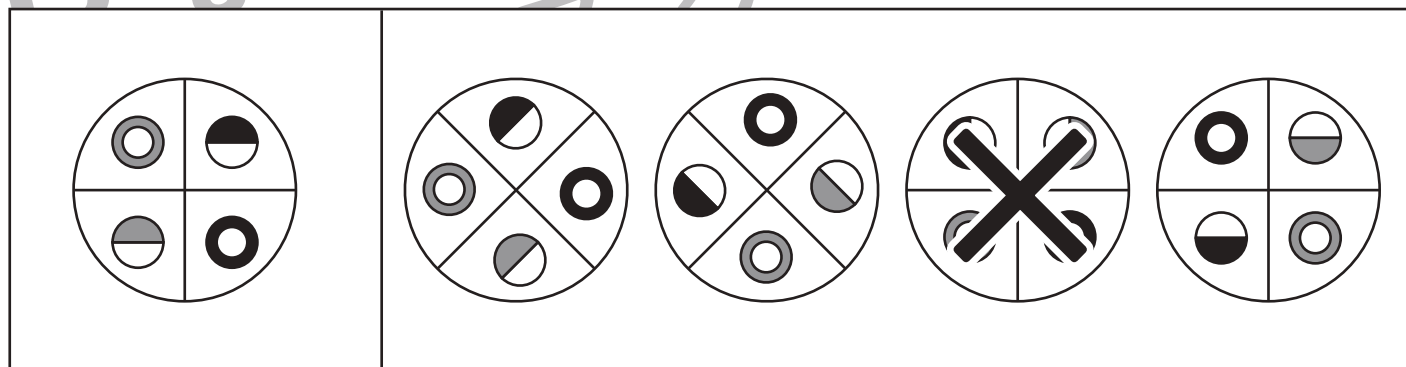
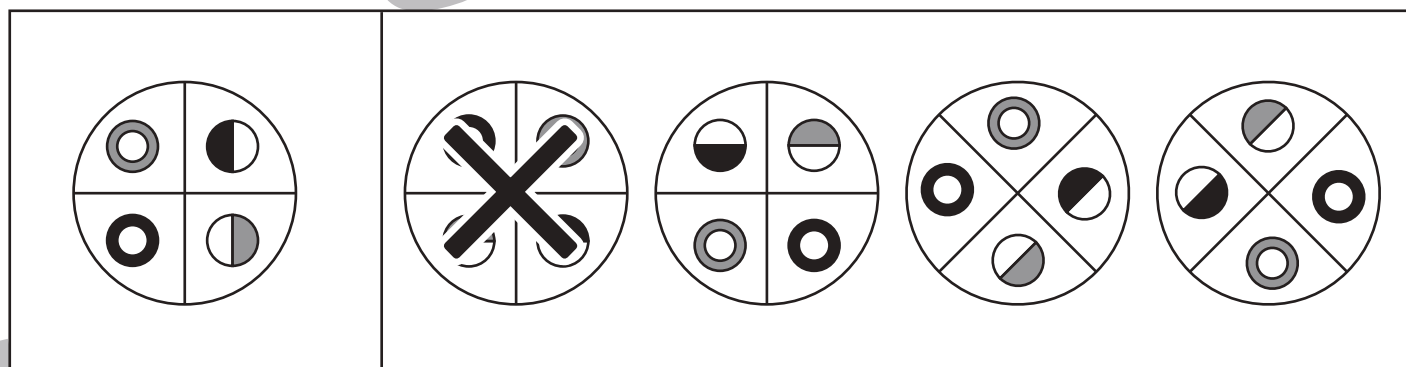
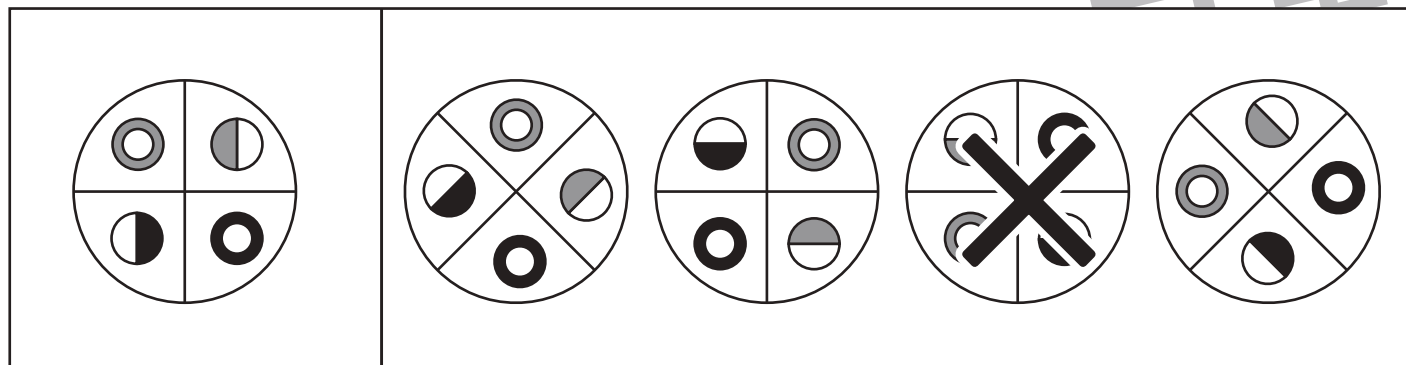


おうちで、やろう。

Study at home. 小学校受験の家庭学習教材

図形：回転 72

左のお手本を左右に回した様子が右の四角の中にあります。お手本を回したものではありませんものを見つけて × をつけます。



※1. このプリントは、しながわ・目黒こどもスクールのウェブサイトからダウンロードできます。無断複写・引用はご遠慮ください。
 ※2. このプリントを活用したオンライン授業のスケジュールは、しながわ・目黒こどもスクールのウェブサイトでご確認ください。

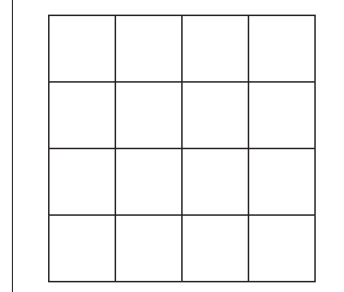
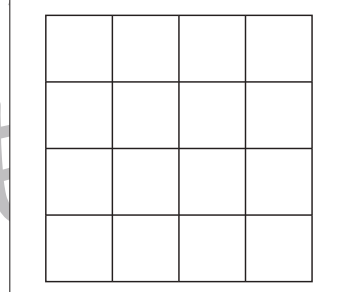
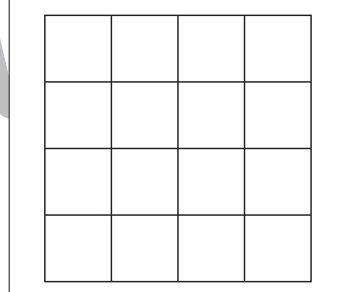
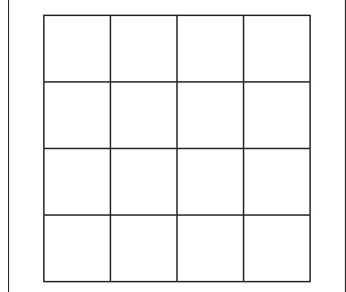
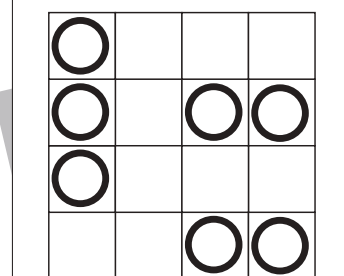

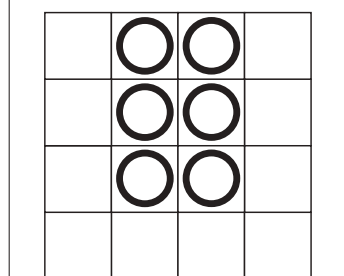
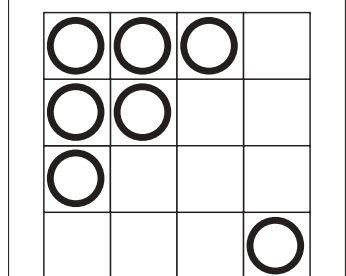




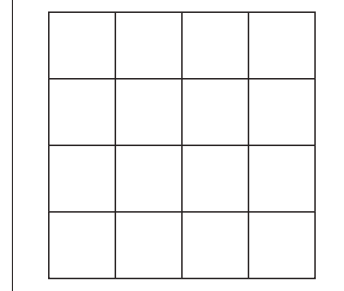
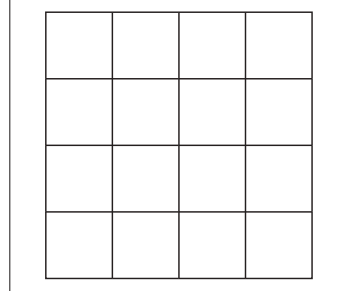
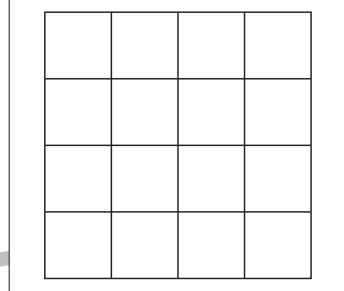
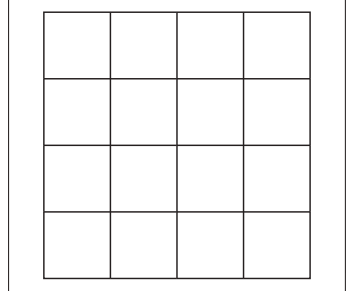
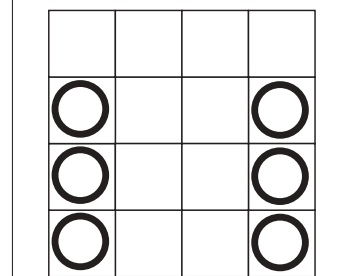



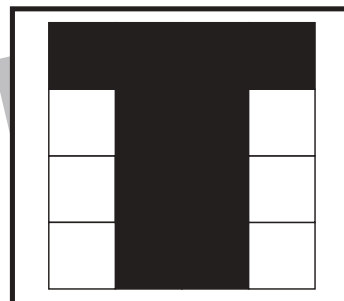
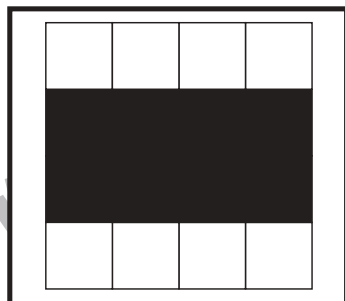
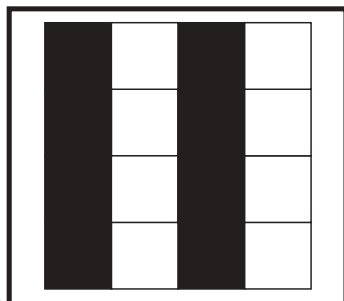



おうちで、やろう。

Study at home. 小学校受験の家庭学習教材

図形：置き換え 14

上の四角の中がお手本の形です。このお手本の白い四角を○に置き換えます。
この約束で下の四角に○をかきます。間違えてしまった場合は一番下の四角にかきましょう。



※1. このプリントは、しながわ・目黒こどもスクールのウェブサイトでダウンロードができます。無断複写・引用はご遠慮ください。
※2. このプリントを活用したオンライン授業のスケジュールは、しながわ・目黒こどもスクールのウェブサイトでご確認ください。


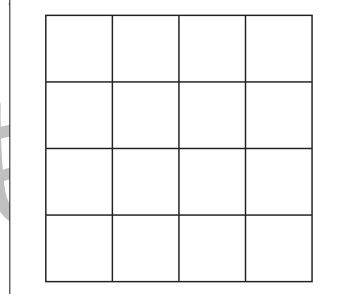
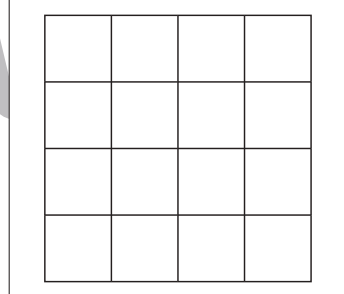
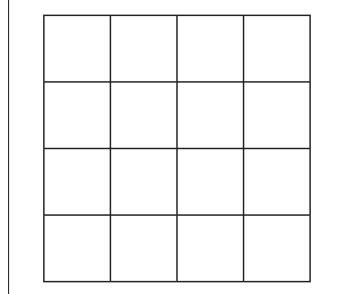



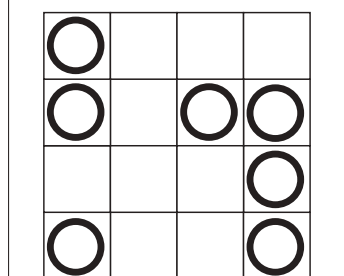





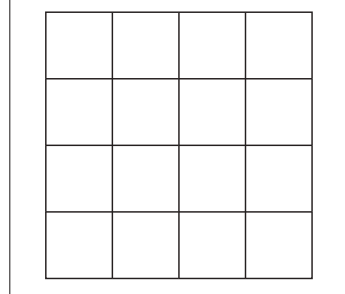
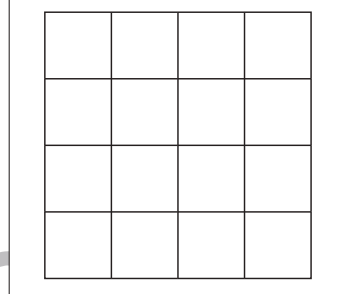
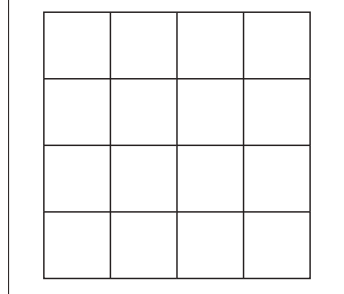
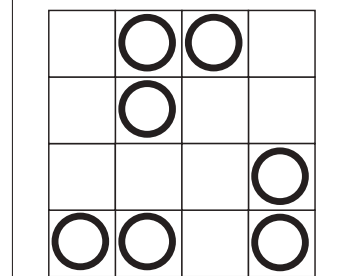









おうちで、やろう。

Study at home. 小学校受験の家庭学習教材

図形：置き換え 15

上の四角の中がお手本の形です。このお手本の白い四角を○に置き換えます。
この約束で下の四角に○をかきます。間違えてしまった場合は一番下の四角にかきましょう。



※1. このプリントは、しながわ・目黒こどもスクールのウェブサイトでダウンロードができます。無断複写・引用はご遠慮ください。
※2. このプリントを活用したオンライン授業のスケジュールは、しながわ・目黒こどもスクールのウェブサイトでご確認ください。

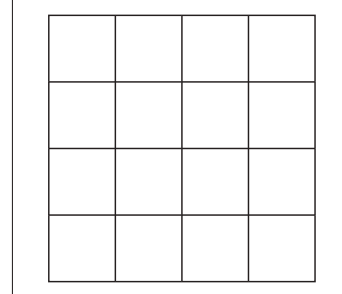
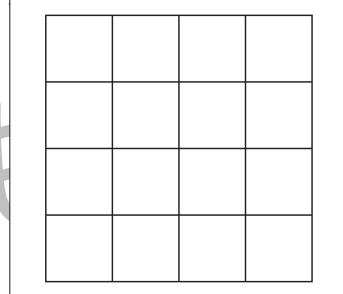
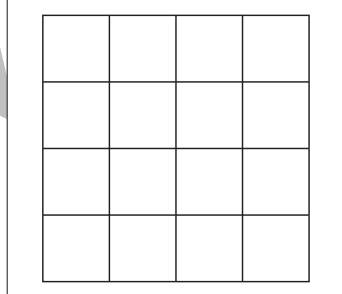
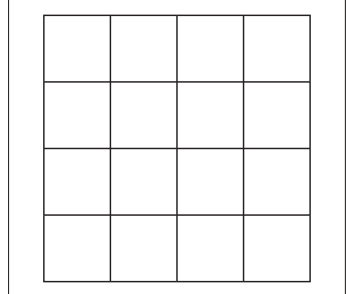
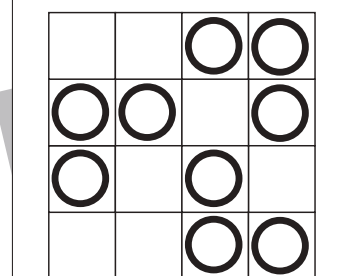
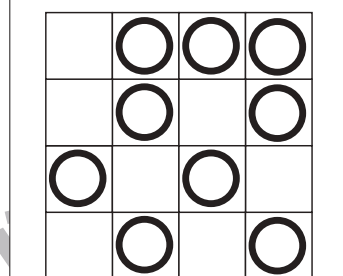







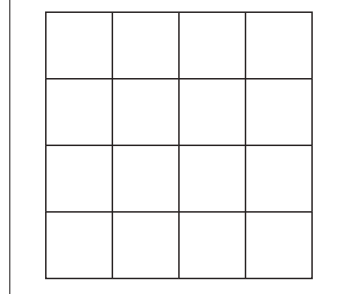
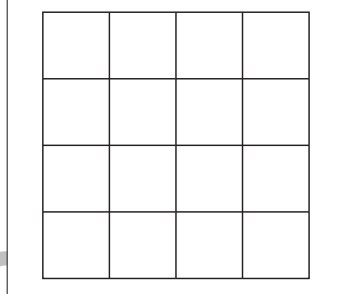
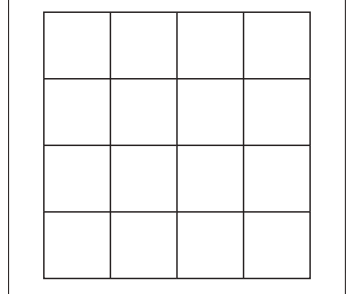










おうちで、やろう。

Study at home. 小学校受験の家庭学習教材

図形：置き換え 16

上の四角の中がお手本の形です。このお手本の白い四角を○に置き換えます。
この約束で下の四角に○をかきます。間違えてしまった場合は一番下の四角にかきましょう。



※1. このプリントは、しながわ・目黒こどもスクールのウェブサイトでダウンロードができます。無断複写・引用はご遠慮ください。
※2. このプリントを活用したオンライン授業のスケジュールは、しながわ・目黒こどもスクールのウェブサイトでご確認ください。




おうちで、やろう。

Study at home. 小学校受験の家庭学習教材

処理：計数 18

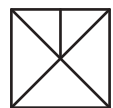
上の四角の中の絵の数をかぞえて、その数だけ下の四角の同じ絵の四角にかきます。
この問題はスピードを意識して取り組む練習をしてみましょう。(1分～1分30秒)



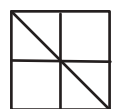
○ × 9



○ × 8



○ × 10



○ × 7

※1. このプリントは、しながわ・目黒こどもスクールのウェブサイトでダウンロードができます。無断複写・引用はご遠慮ください。
※2. このプリントを活用したオンライン授業のスケジュールは、しながわ・目黒こどもスクールのウェブサイトでご確認ください。