


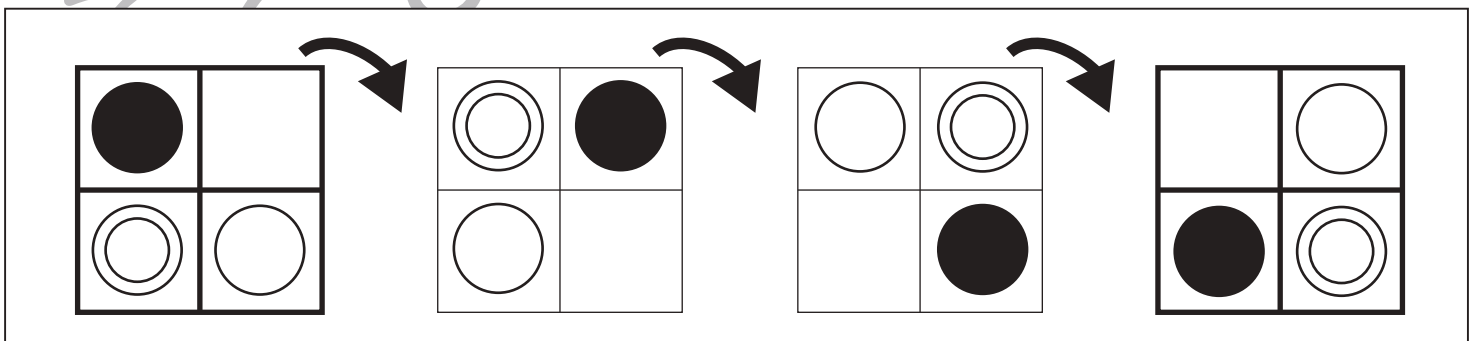

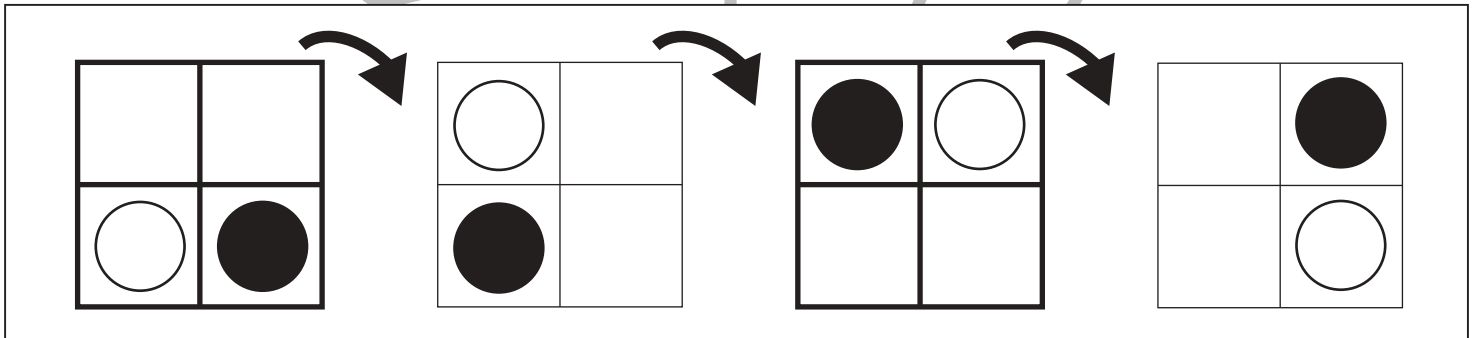
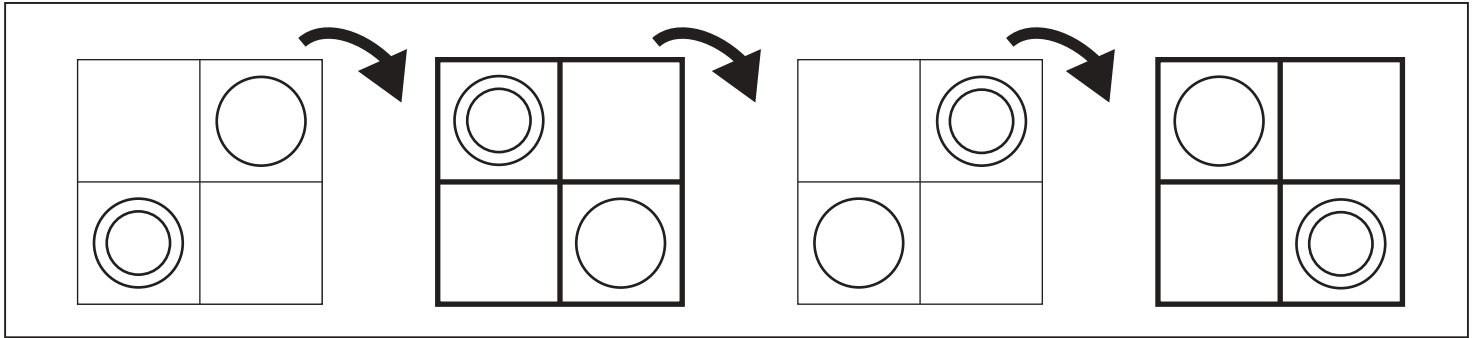


おうちで、やろう。

Study at home. 小学校受験の家庭学習教材

図形：回転 73

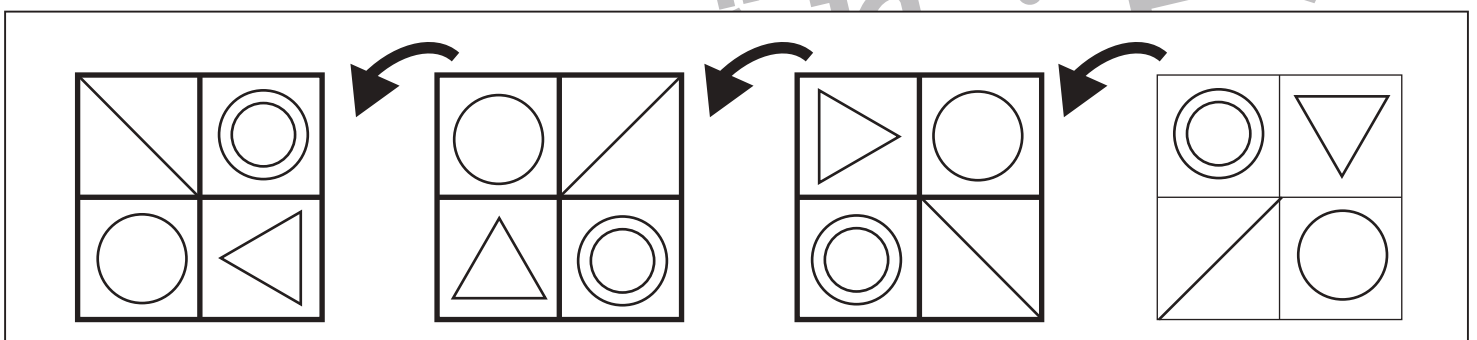
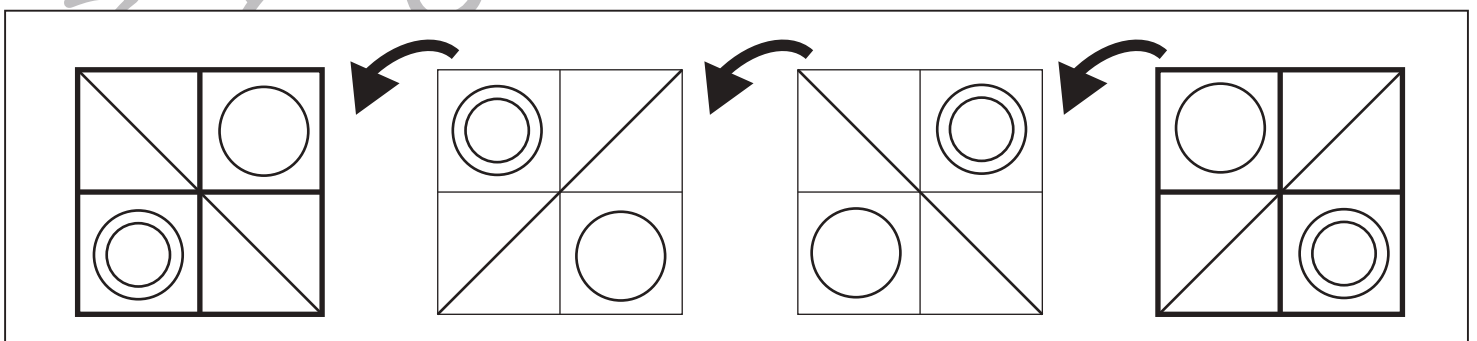
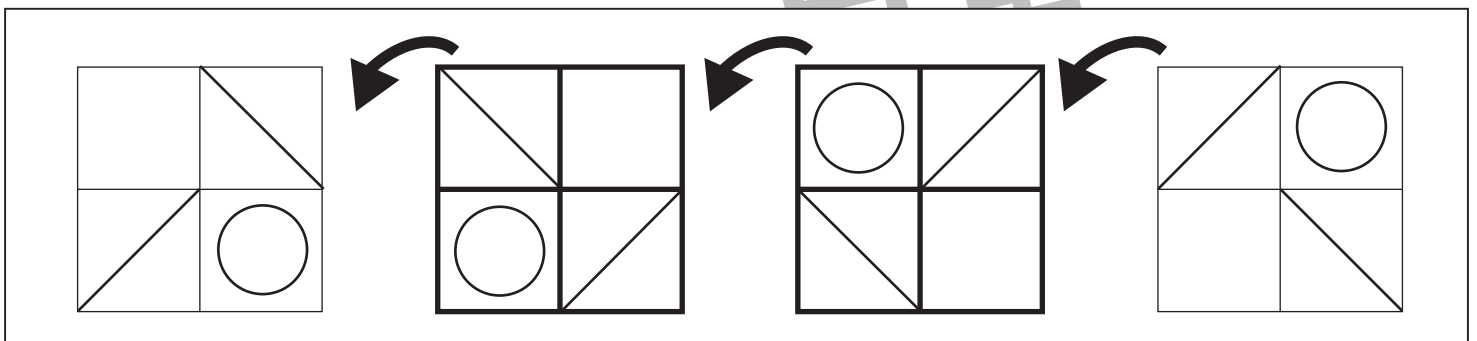
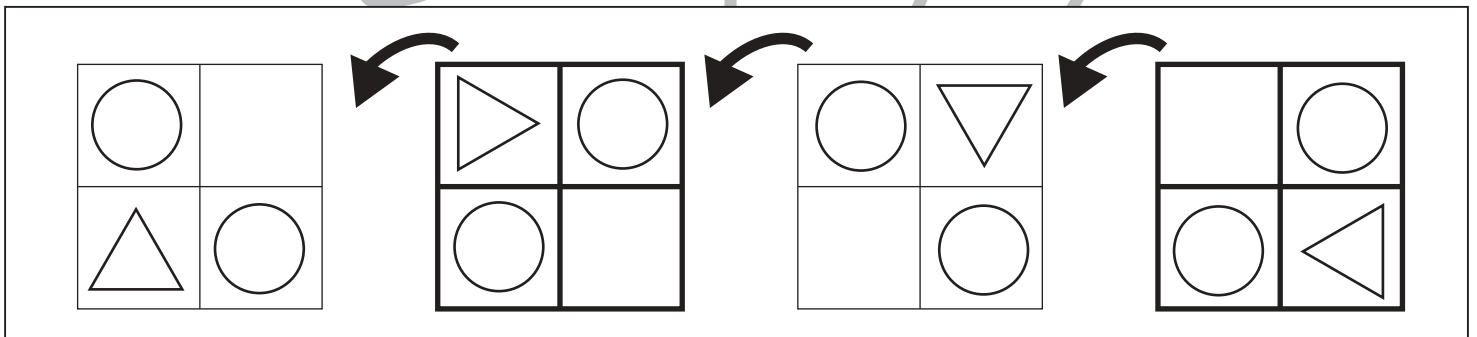
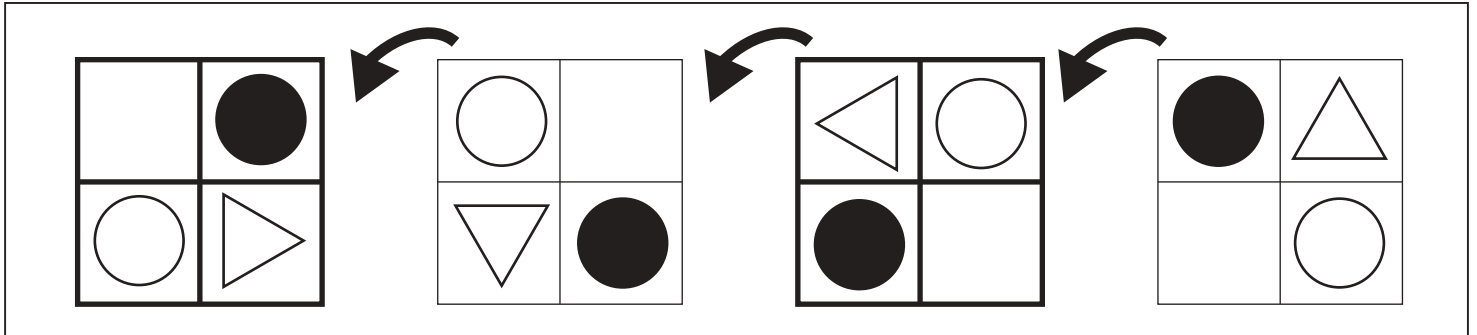
四角を矢印の方向へ倒したときの様子が順番に並んでいます。空いている四角の見え方を考えてかきます。



※1. このプリントは、しながわ・目黒こどもスクールのウェブサイトからダウンロードできます。無断複写・引用はご遠慮ください。
 ※2. このプリントを活用したオンライン授業のスケジュールは、しながわ・目黒こどもスクールのウェブサイトでご確認ください。



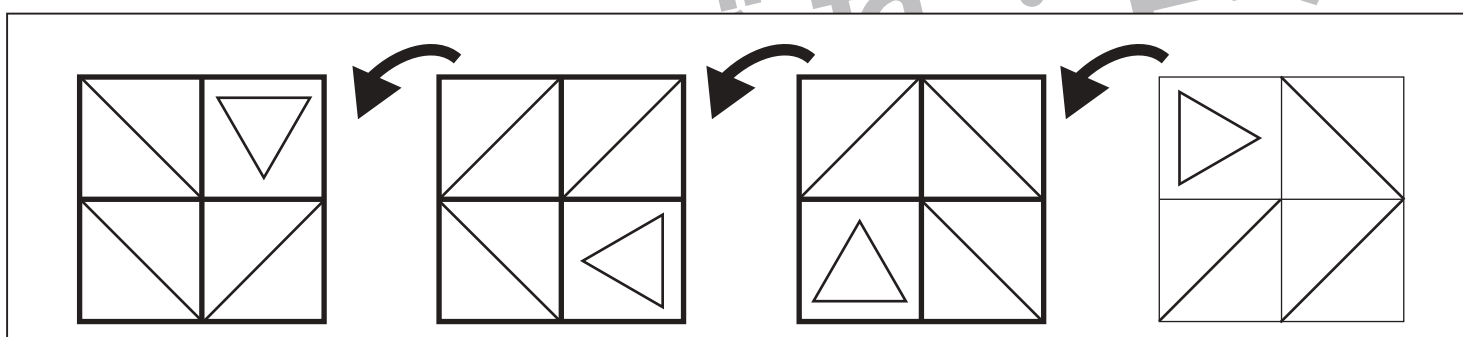
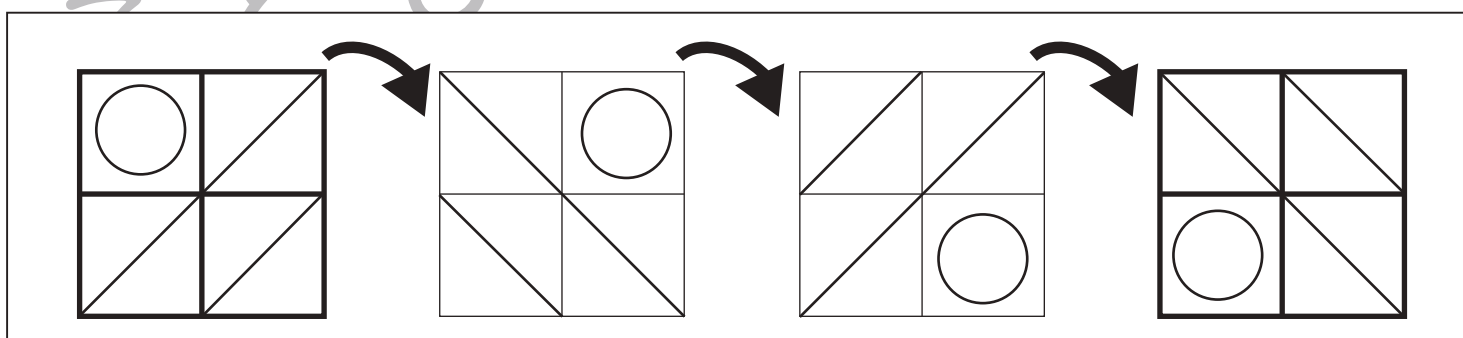
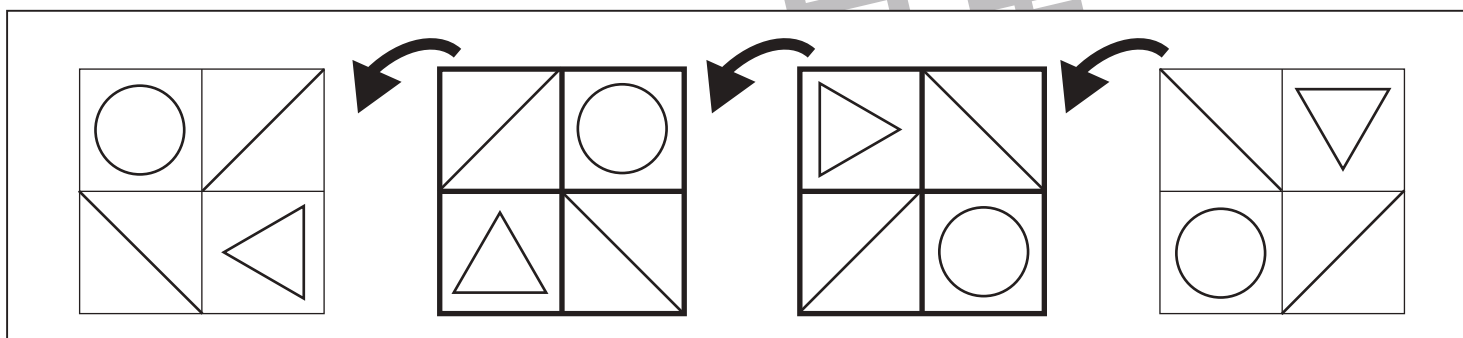
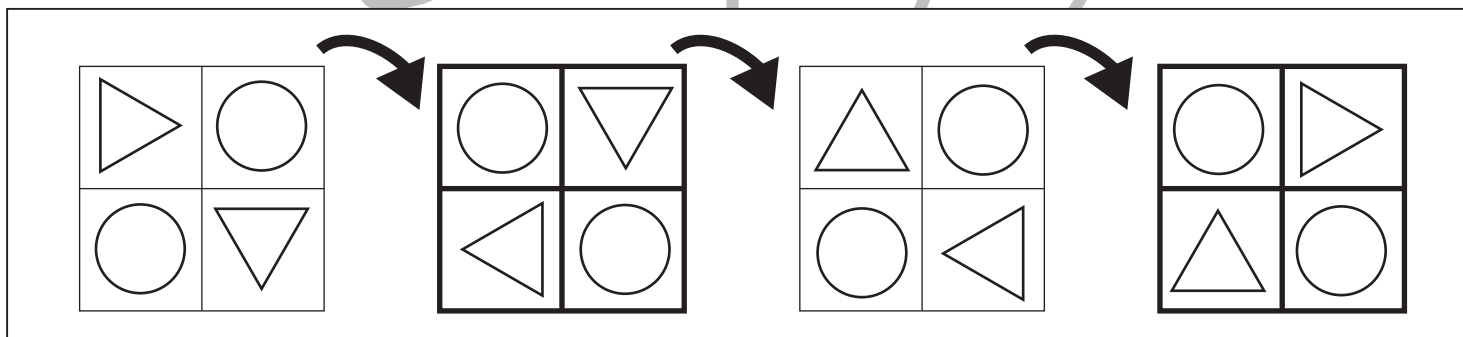
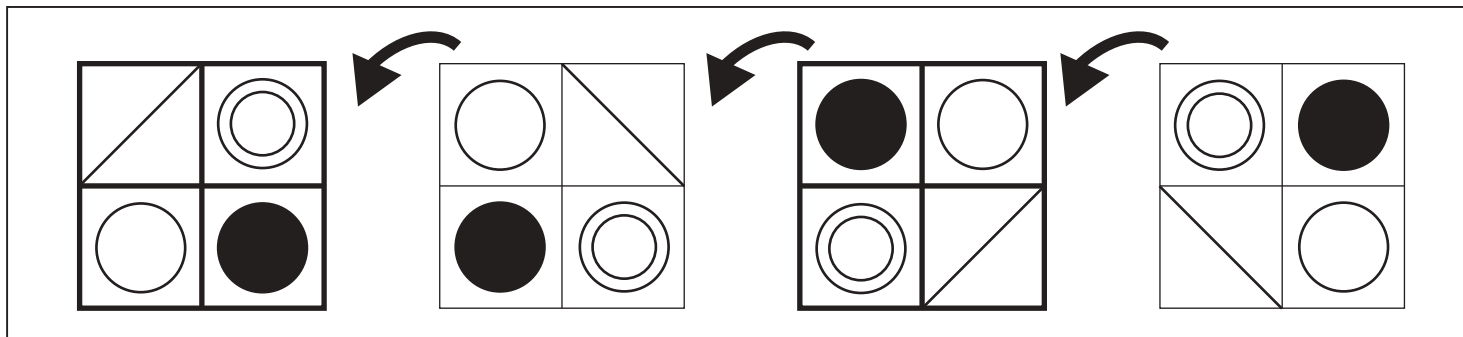
四角を矢印の方向へ倒したときの様子が順番に並んでいます。空いている四角の見え方を考えてかきます。



※1. このプリントは、しながわ・目黒こどもスクールのウェブサイトでダウンロードができます。無断複写・引用はご遠慮ください。
 ※2. このプリントを活用したオンライン授業のスケジュールは、しながわ・目黒こどもスクールのウェブサイトでご確認ください。



四角を矢印の方向へ倒したときの様子が順番に並んでいます。空いている四角の見え方を考えてかきます。



※1. このプリントは、しながわ・目黒こどもスクールのウェブサイトからダウンロードできます。無断複写・引用はご遠慮ください。

※2. このプリントを活用したオンライン授業のスケジュールは、しながわ・目黒こどもスクールのウェブサイトでご確認ください。




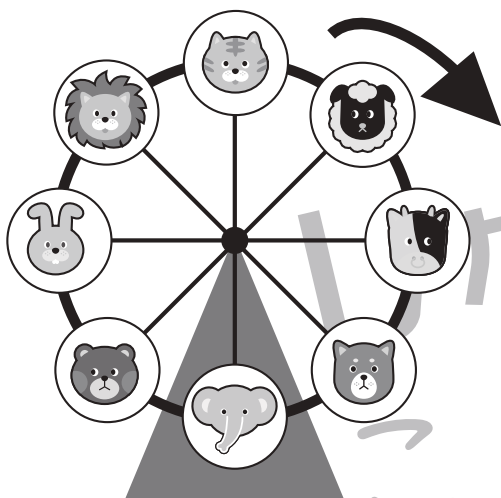

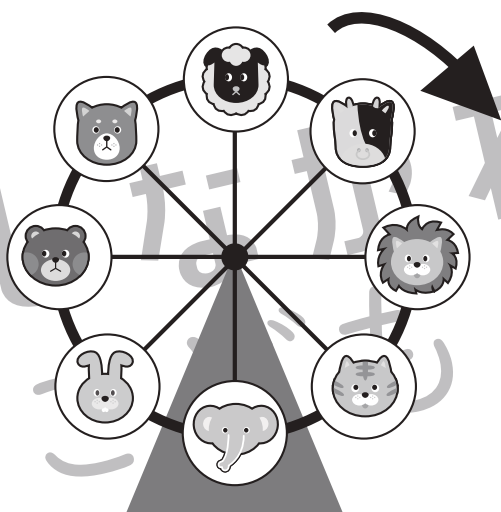

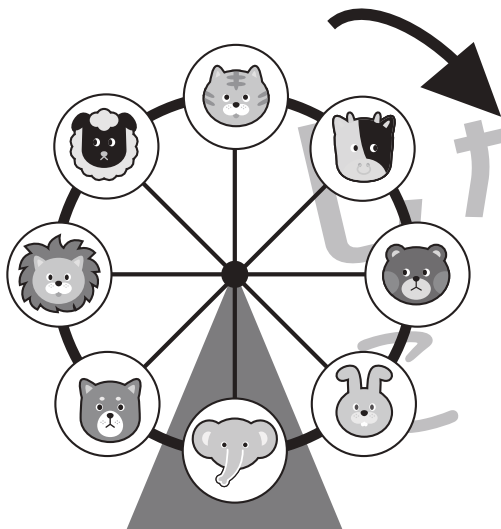
おうちで、やろう。

Study at home. 小学校受験の家庭学習教材

推理：観覧車 10

動物たちが観覧車に乗っており、矢印の方向に回っています。

それぞれ左の観覧車のゴンドラが右の観覧車のゴンドラになったとき、それぞれの印の場所のゴンドラに乗っている動物を考えて右の四角の中にそれぞれの印をつけます。



※1. このプリントは、しながわ・目黒こどもスクールのウェブサイトでダウンロードができます。無断複写・引用はご遠慮ください。

※2. このプリントを活用したオンライン授業のスケジュールは、しながわ・目黒こどもスクールのウェブサイトでご確認ください。







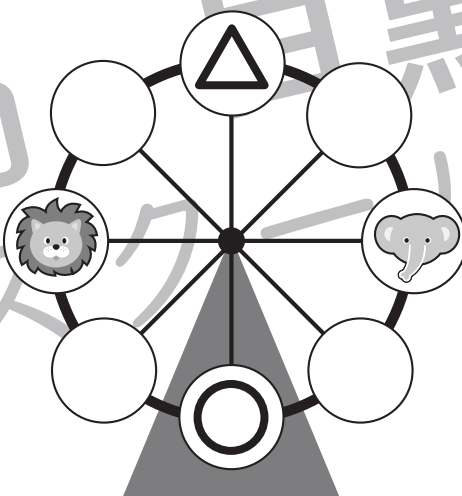

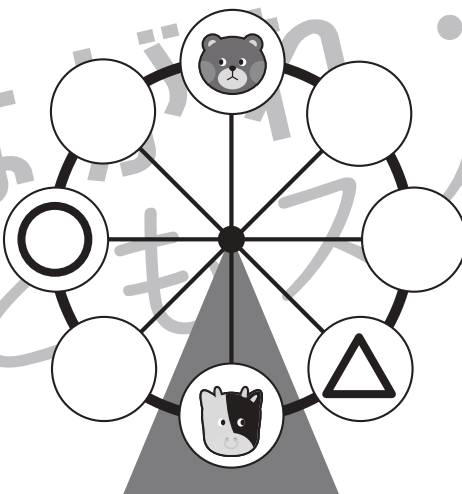

おうちで、やろう。

Study at home. 小学校受験の家庭学習教材

推理：観覧車 11

動物たちが観覧車に乗っており、矢印の方向に回っています。

それぞれ左の観覧車のゴンドラが右の観覧車のゴンドラになったとき、それぞれの印の場所のゴンドラに乗っている動物を考えると右の四角の中にそれぞれの印をつけます。



※1. このプリントは、しながわ・目黒こどもスクールのウェブサイトでダウンロードができます。無断複写・引用はご遠慮ください。
※2. このプリントを活用したオンライン授業のスケジュールは、しながわ・目黒こどもスクールのウェブサイトでご確認ください。





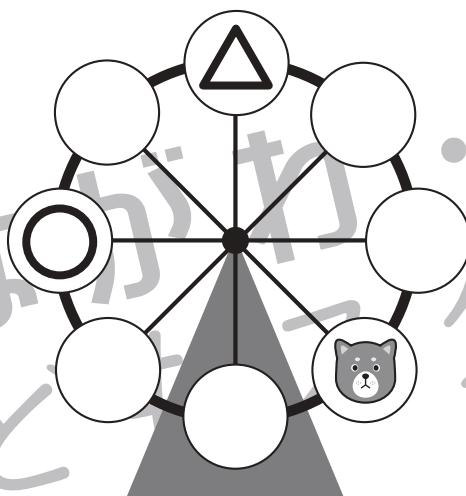

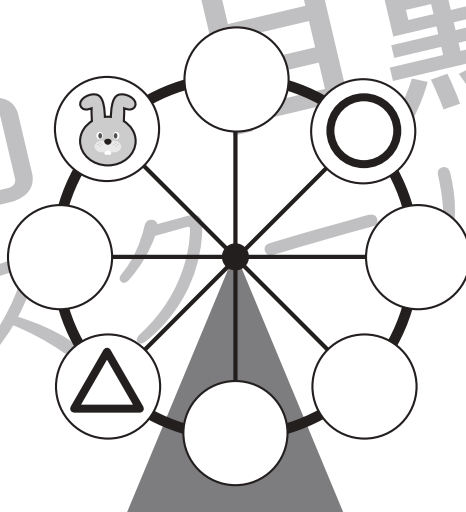
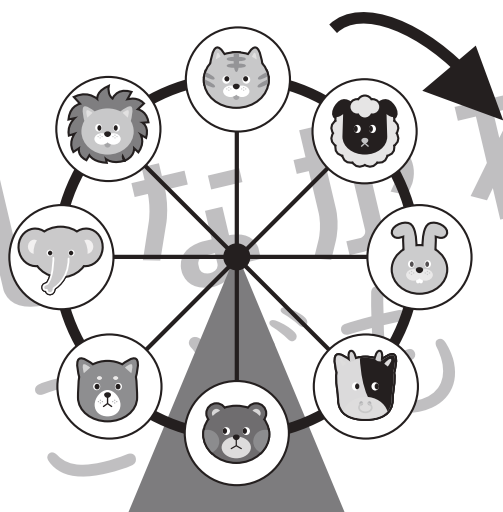
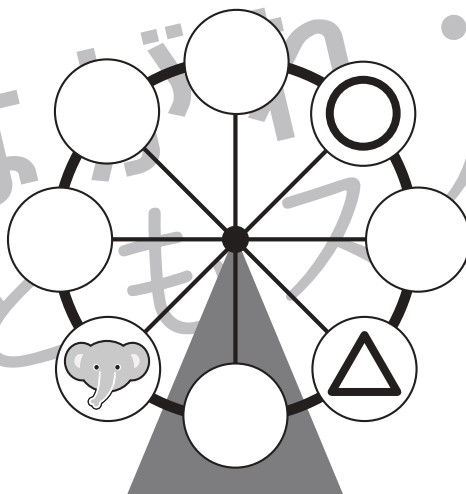
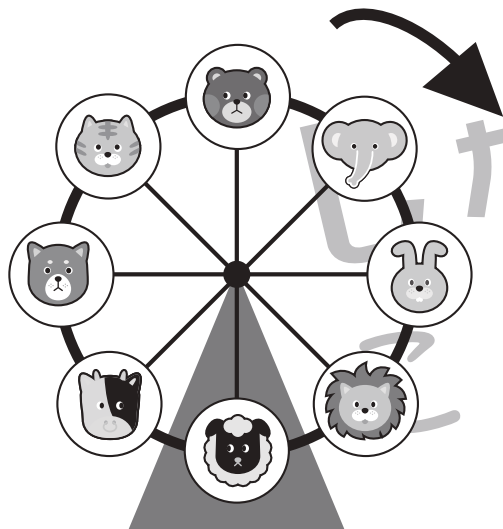
おうちで、やろう。

Study at home. 小学校受験の家庭学習教材

推理：観覧車 12

動物たちが観覧車に乗っており、矢印の方向に回っています。

それぞれ左の観覧車のゴンドラが右の観覧車のゴンドラになったとき、それぞれの印の場所のゴンドラに乗っている動物を考えて右の四角の中にそれぞれの印をつけます。



※1. このプリントは、しながわ・目黒こどもスクールのウェブサイトでダウンロードができます。無断複写・引用はご遠慮ください。

※2. このプリントを活用したオンライン授業のスケジュールは、しながわ・目黒こどもスクールのウェブサイトでご確認ください。







おうちで、やろう。

Study at home. 小学校受験の家庭学習教材

処理：計数 19


上の四角の中の形の数をかぞえて、その数だけ下の同じ絵の右に○をかきます。
形は重なっているものもありますので、しっかり探しましょう。



○ × 8



○ × 6



○ × 9



○ × 10

※1. このプリントは、しながわ・目黒こどもスクールのウェブサイトでダウンロードができます。無断複写・引用はご遠慮ください。

※2. このプリントを活用したオンライン授業のスケジュールは、しながわ・目黒こどもスクールのウェブサイトでご確認ください。