



# おうちで、やろう。

Study at home. 小学校受験の家庭学習教材



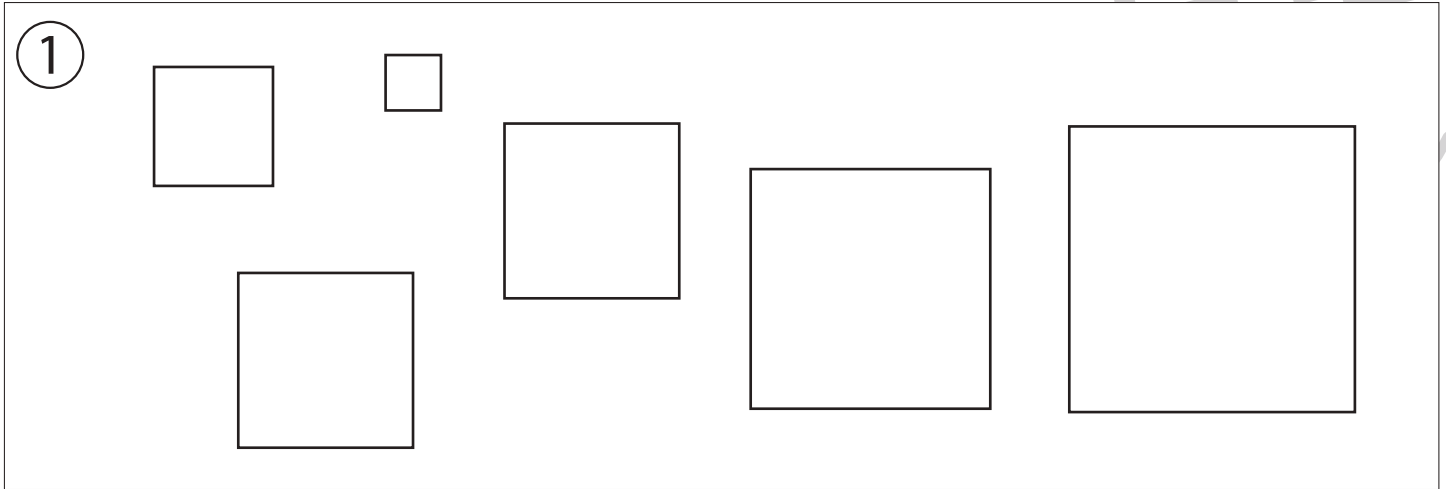
## 指示の聞き取り 36

それぞれのお話通りになるように色を塗ったり、記号をかきます。問題は1度しか読みませんのでしっかり聞きましょう。

①様々な大きさの四角の中から1番小さい四角には緑のクーピー、1番大きい四角には赤のクーピー、同じ大きさの四角には黄色のクーピーでそれぞれ塗ります。

②左から大、中、小の丸をかき、1番左に大の丸より大きな三角をかきます。

③左の白い丸から右の灰色の丸まで鉛筆でなみ線をかきます。



※1. このプリントは、しながわ・目黒こどもスクールのウェブサイトでダウンロードができます。無断複写・引用はご遠慮ください。

※2. このプリントを活用したオンライン授業のスケジュールは、しながわ・目黒こどもスクールのウェブサイトでご確認ください。

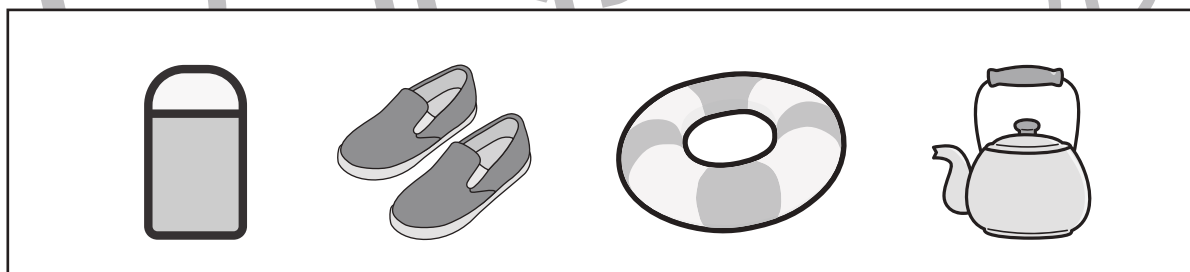







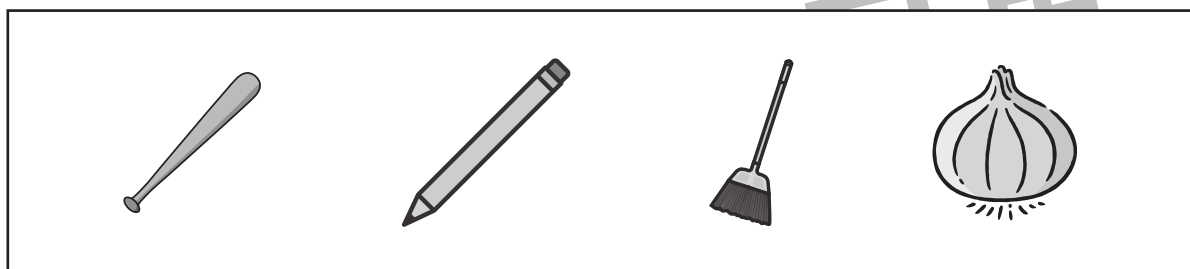
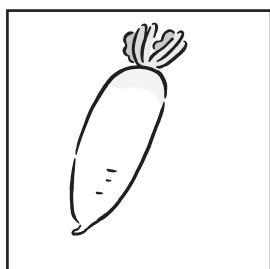


# おうちで、やろう。

Study at home. 小学校受験の家庭学習教材

言語：数え方 13

左の四角の絵と数え方が違う絵を右の四角の中から選び○をつけます。



※1. このプリントは、しながわ・目黒こどもスクールのウェブサイトでダウンロードができます。無断複写・引用はご遠慮ください。  
※2. このプリントを活用したオンライン授業のスケジュールは、しながわ・目黒こどもスクールのウェブサイトでご確認ください。





# おうちで、やろう。

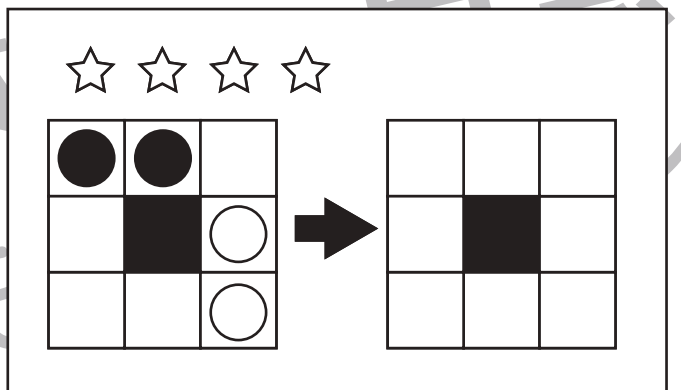
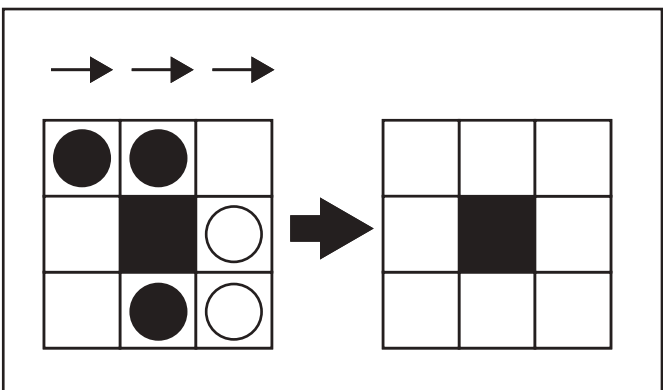
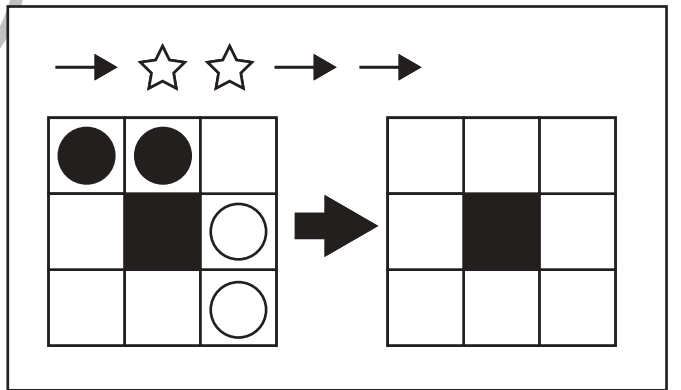
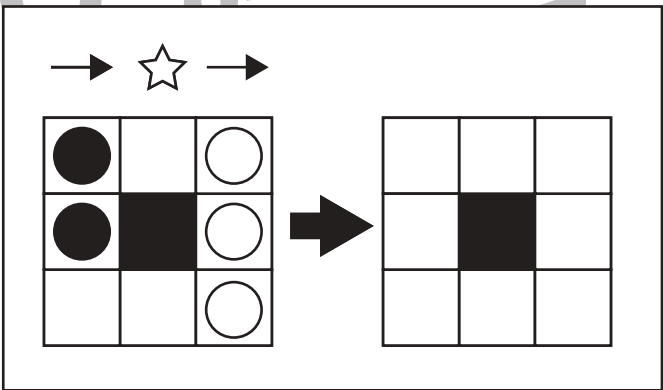
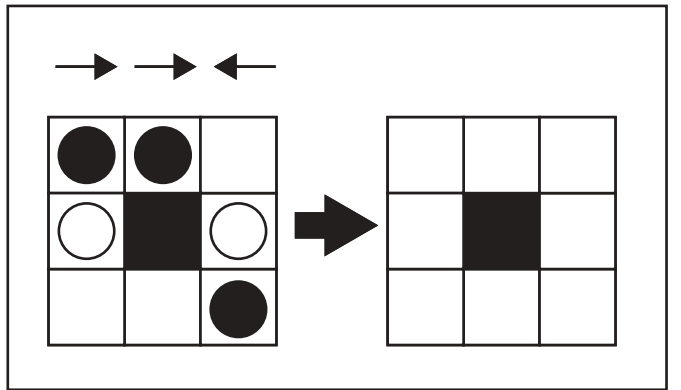
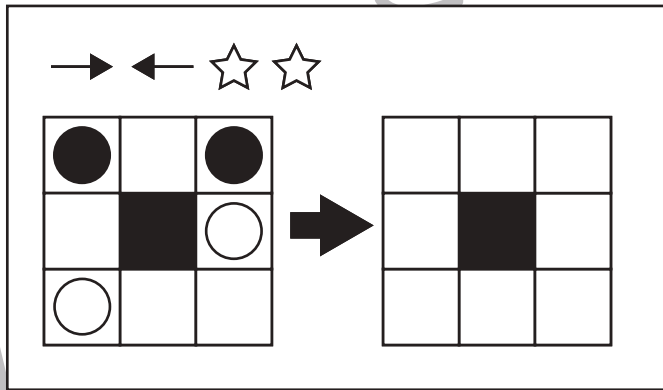
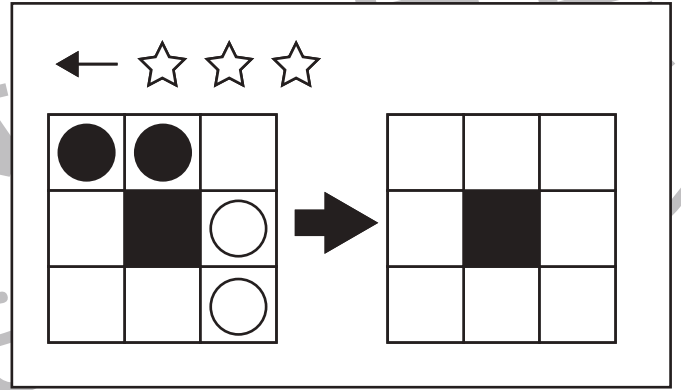
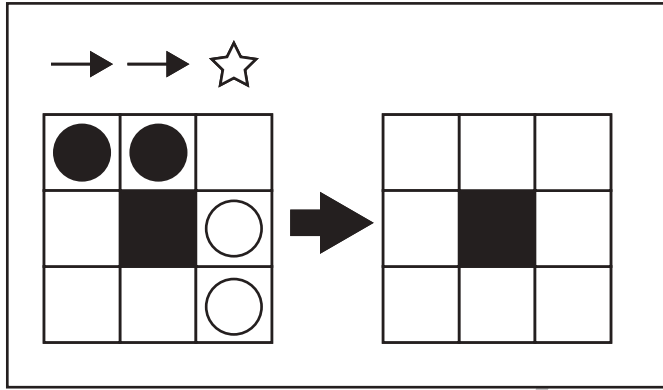
Study at home. 小学校受験の家庭学習教材

## 図形：移動51

四角の中にはマスと○と矢印が描かれています。○は■を真ん中として、上に描かれている矢印の方向と数だけ移動します。

また、矢印と一緒に☆も描かれており、☆があるときは○の色が反転（○→●／●→○）します。

マスの上に描かれている矢印と☆の通りに動いた時、どのように見えるかを考えて、右のマスの中に○(または●)をかきます。



※1. このプリントは、しながわ・目黒こどもスクールのウェブサイトでダウンロードができます。無断複写・引用はご遠慮ください。

※2. このプリントを活用したオンライン授業のスケジュールは、しながわ・目黒こどもスクールのウェブサイトでご確認ください。



# おうちで、やろう。

Study at home. 小学校受験の家庭学習教材

## 図形：移動 52

四角の中にはマスと○と矢印が描かれています。○上に描かれている矢印の方向と数ぶんだけ移動します。

また、矢印と一緒に☆も描かれており、☆があるときは○の色が反転（○→●／●→○）します。

マスの上に描かれている矢印と☆の通りに動いた時、どのように見えるかを考えて、右のマスの中に○(または●)をかきます。

→ ↑ ☆

	○	○	
●			
		●	


☆ ↘ ↑

●			
	○	○	
	●		


↓ ☆ → ↑ ↑

●	○	○	
		●	


↖ ↑ ↓ ↓ ☆

	●	●	○
			●


↙ ↓ ☆ →

		○	●
	○	●	


→ ↙ ☆

	○	○	
	●	●	


↑ ↑ ☆ ☆ ☆

●			○
	○	●	


↑ ← ☆ ☆

		○	○
		●	
			●


※1. このプリントは、しながわ・目黒こどもスクールのウェブサイトでダウンロードができます。無断複写・引用はご遠慮ください。

※2. このプリントを活用したオンライン授業のスケジュールは、しながわ・目黒こどもスクールのウェブサイトでご確認ください。



# おうちで、やろう。

Study at home. 小学校受験の家庭学習教材

図形：重ね 50

左の四角の中には黒い色の板と白い色の板の2つがあり、板の上には小さな☆がついています。小さな☆がぴったりと重なるように右の板を左の板の上に重ねたとき、どのように見えるかを考えて正しいと思うものに○をつけます。

回転をさせることはできますが裏返すことはできません。


※1. このプリントは、しながわ・目黒こどもスクールのウェブサイトでダウンロードができます。無断複写・引用はご遠慮ください。

※2. このプリントを活用したオンライン授業のスケジュールは、しながわ・目黒こどもスクールのウェブサイトでご確認ください。

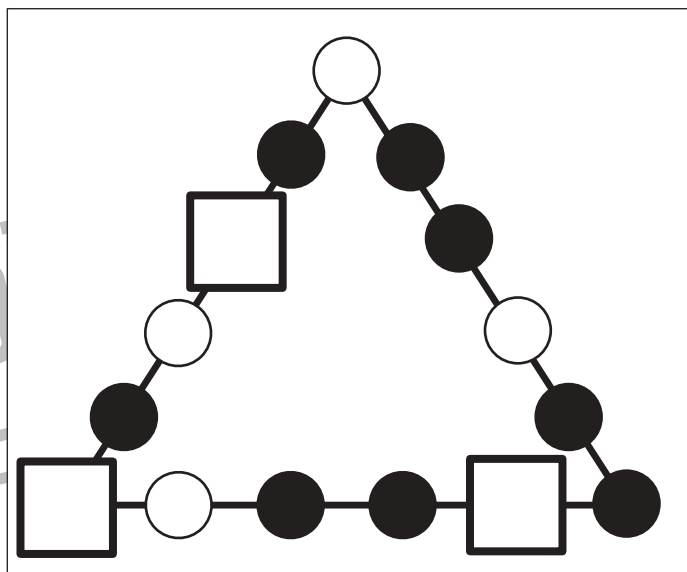
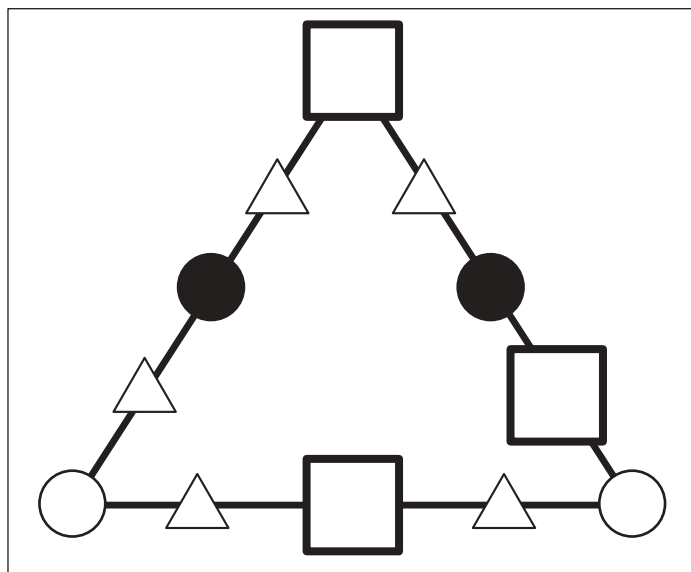
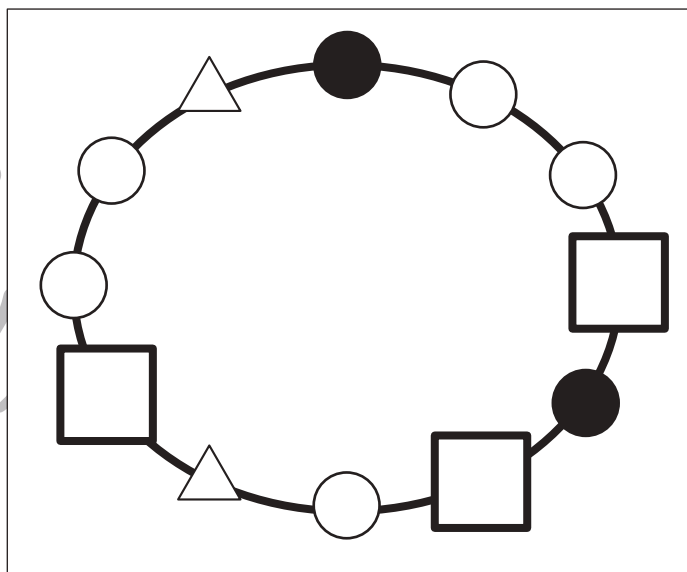
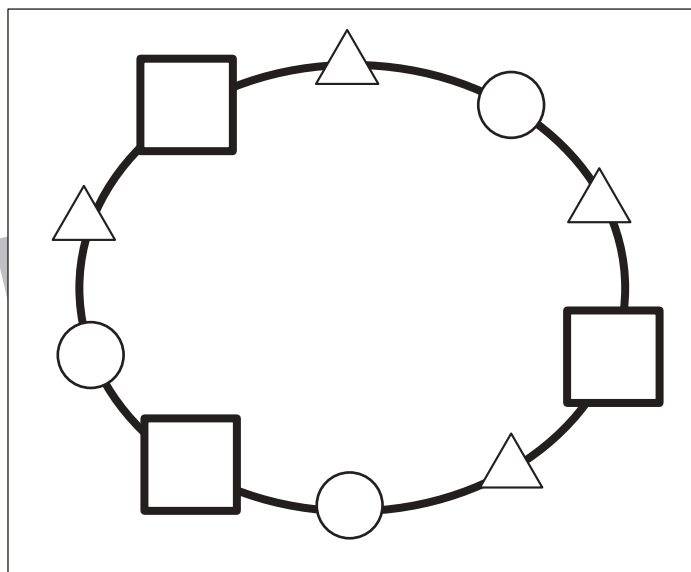
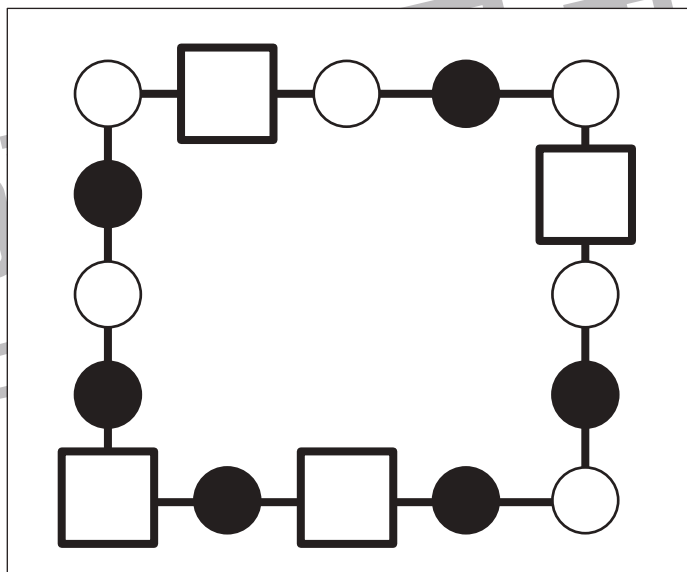
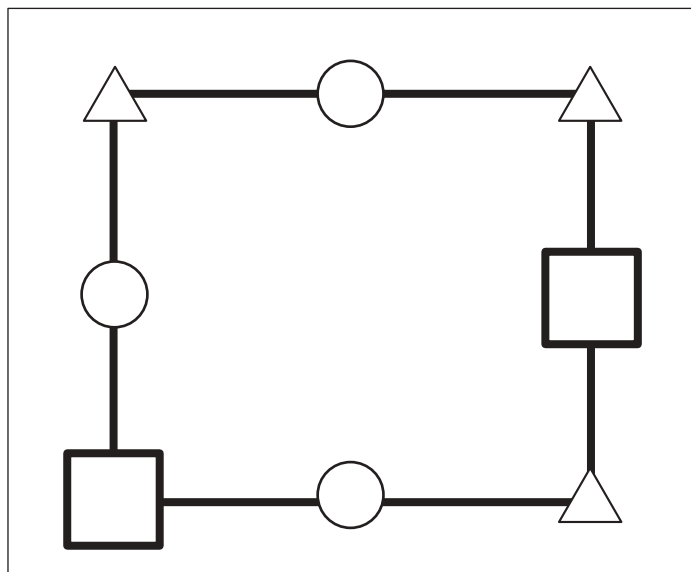


# おうちで、やろう。

Study at home. 小学校受験の家庭学習教材

## 推理：系列完成 33

それぞれの四角の中にはある順番で線の上に記号が並んでいます。どんな順番に並んでいるのかを考えて空いている四角に入る記号をかきます。



※1. このプリントは、しながわ・目黒こどもスクールのウェブサイトでダウンロードができます。無断複写・引用はご遠慮ください。  
 ※2. このプリントを活用したオンライン授業のスケジュールは、しながわ・目黒こどもスクールのウェブサイトでご確認ください。

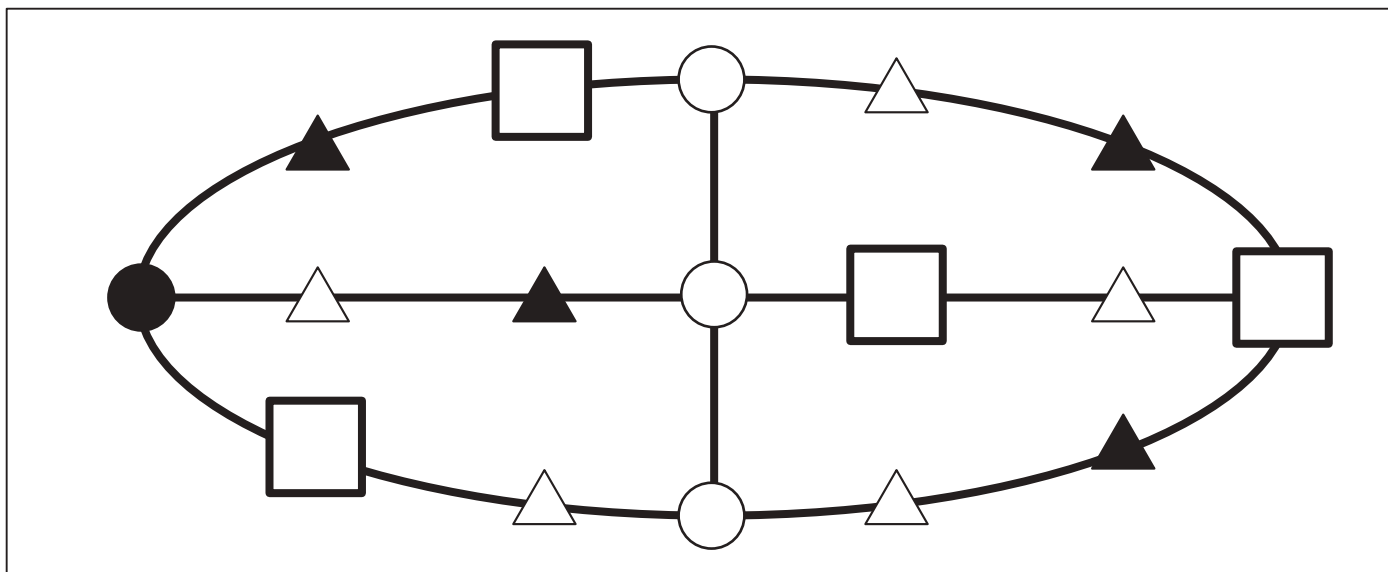
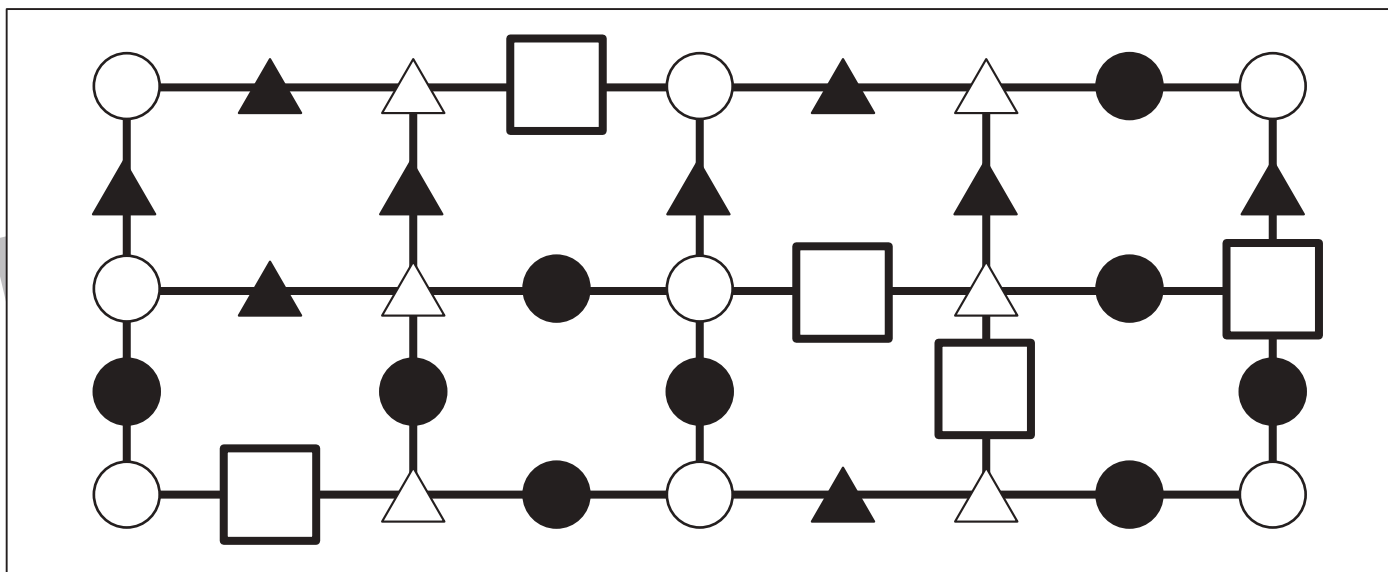
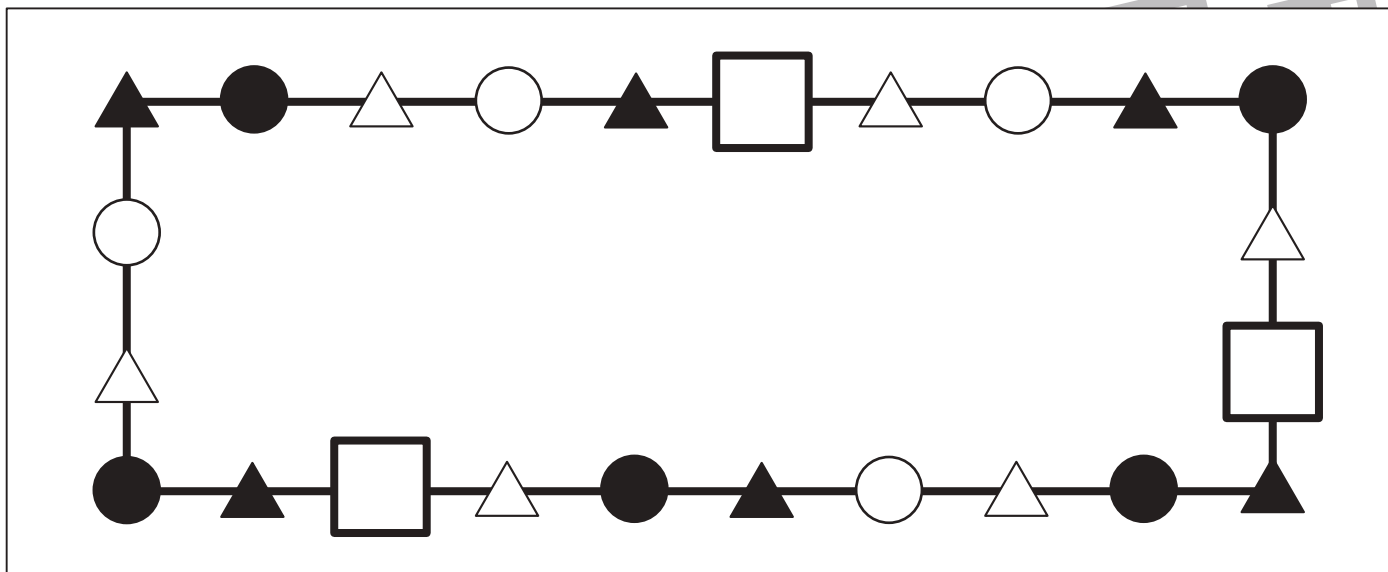


# おうちで、やろう。

Study at home. 小学校受験の家庭学習教材

## 推理：系列完成 34

それぞれの四角の中にはある約束に従って線の上に記号が並んでいます。どんな順番に並んでいるのかを考えて空いている四角に入る記号をかきます。



※1. このプリントは、しながわ・目黒こどもスクールのウェブサイトでダウンロードができます。無断複写・引用はご遠慮ください。  
 ※2. このプリントを活用したオンライン授業のスケジュールは、しながわ・目黒こどもスクールのウェブサイトでご確認ください。



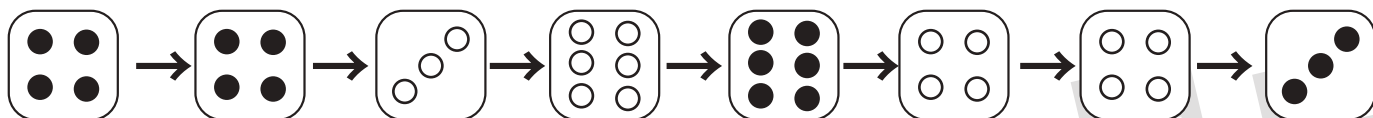

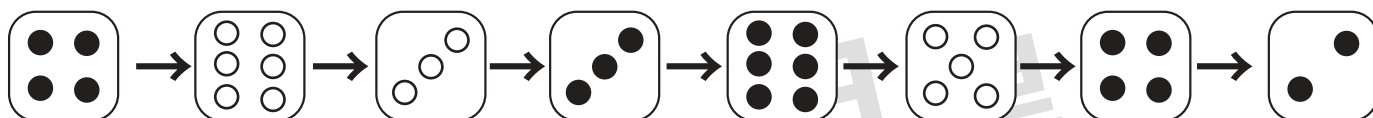


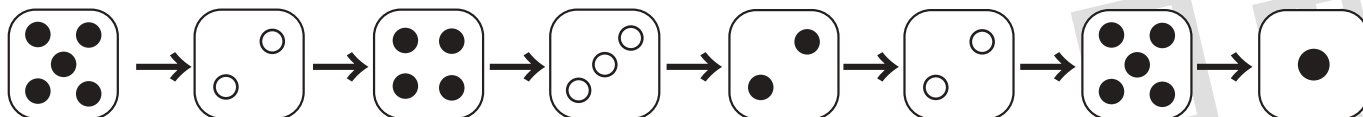


# おうちで、やろう。

Study at home. 小学校受験の家庭学習教材

数量：すごろく 12

星から上のサイコロの目の数だけ灰色の矢印の方向へマスを進んでいき、最後に着いた場所に○をつけます。  
ただし、黒い目のサイコロは進みますが、白い目のサイコロは戻る約束です。サイコロは左から右へ順番通りに進みます。



※1. このプリントは、しながわ・目黒こどもスクールのウェブサイトでダウンロードができます。無断複写・引用はご遠慮ください。  
※2. このプリントを活用したオンライン授業のスケジュールは、しながわ・目黒こどもスクールのウェブサイトでご確認ください。



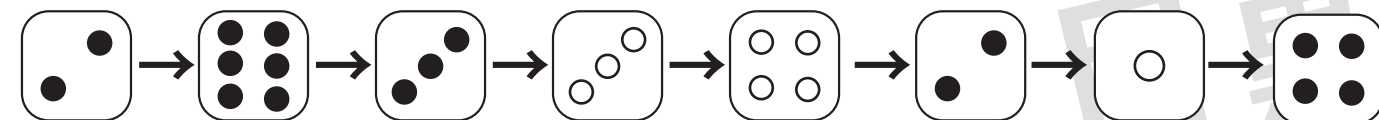


# おうちで、やろう。

Study at home. 小学校受験の家庭学習教材

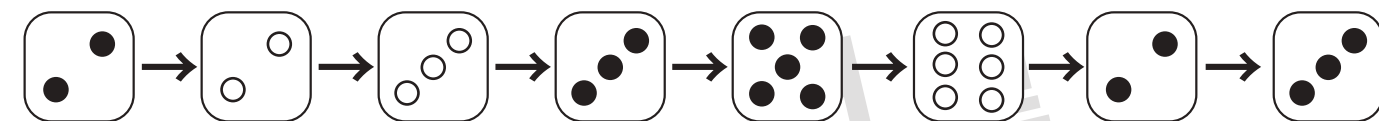
数量：すごろく 13

星から上のサイコロの目の数だけ灰色の矢印の方向へマスを進んでいき、最後に着いた場所に○をつけます。  
ただし、黒い目のサイコロは進みますが、白い目のサイコロは戻る約束です。サイコロは左から右へ順番通りに進みます。



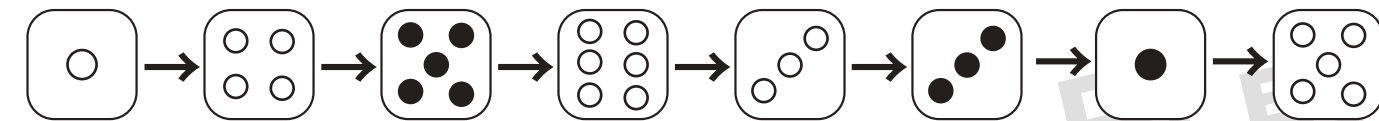
--	--	--	--	--	--	--	--

		★ →					
--	--	--------	--	--	--	--	--



							★ ←
--	--	--	--	--	--	--	--------

--	--	--	--	--	--	--	--



--	--	--	--	--	--	--	--

			★ ←				
--	--	--	--------	--	--	--	--

※1. このプリントは、しながわ・目黒こどもスクールのウェブサイトでダウンロードができます。無断複写・引用はご遠慮ください。  
※2. このプリントを活用したオンライン授業のスケジュールは、しながわ・目黒こどもスクールのウェブサイトでご確認ください。


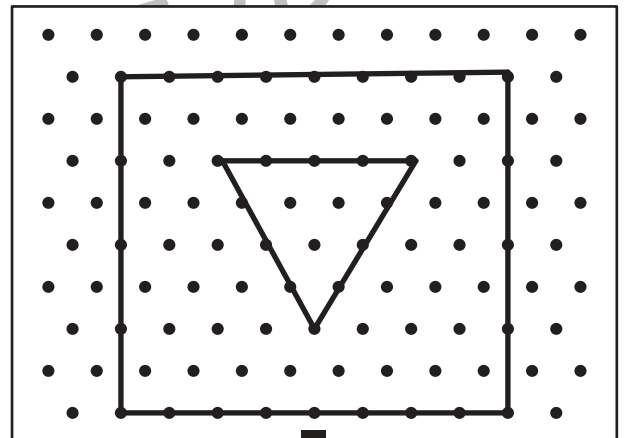

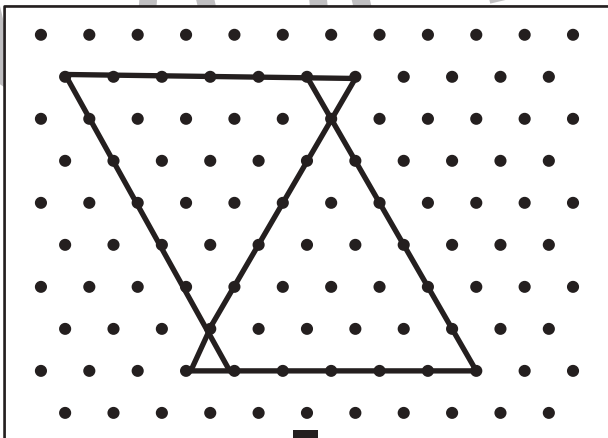

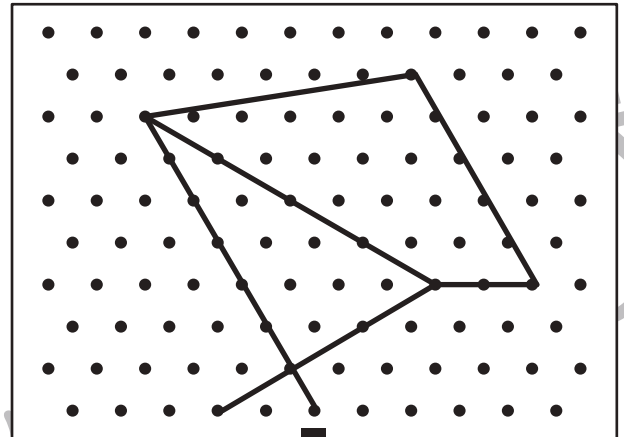

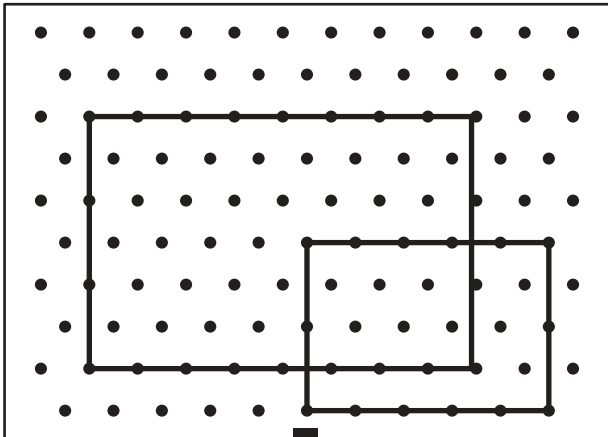


# おうちで、やろう。

Study at home. 小学校受験の家庭学習教材

## 図形：点図形 53

上のお手本と同じになるように下の四角の点と点を結びます。※このプリントに解答はありません。



※1. このプリントは、しながわ・目黒こどもスクールのウェブサイトでダウンロードができます。無断複写・引用はご遠慮ください。  
※2. このプリントを活用したオンライン授業のスケジュールは、しながわ・目黒こどもスクールのウェブサイトでご確認ください。