



# おうちで、やろう。

Study at home. 小学校受験の家庭学習教材

言語：しりとり1

四角の中の絵をしりとりでつなげます。★・♥・♪の四角に入る絵を真ん中の絵から選んで結びます。

Illustration of a triangle with a mallet and a star in a box.

↓

Illustration of a star in a box.

↓




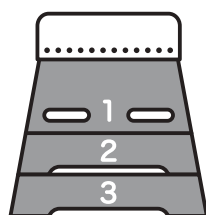


Illustration of a heart in a box.

↓

Illustration of a musical note in a box.

↓

Illustration of mushrooms.



※1. このプリントは、しながわ・目黒こどもスクールのウェブサイトでダウンロードができます。無断複写・引用はご遠慮ください。  
※2. このプリントを活用したオンライン授業のスケジュールは、しながわ・目黒こどもスクールのウェブサイトでご確認ください。



# おうちで、やろう。

Study at home. 小学校受験の家庭学習教材

## 言語：しりとり2

四角の中の絵をしりとりでつなげます。★・♥・♪の四角に入る絵を真ん中の絵から選んで結びます。

|   |  |  |   |
|---|--|--|---|
|   |  |  |   |
| ↓ |  |  | ↓ |
|   |  |  |   |
| ↓ |  |  | ↓ |
|   |  |  |   |
| ↓ |  |  | ↓ |
|   |  |  |   |
| ↓ |  |  | ↓ |
|   |  |  |   |

※1. このプリントは、しながわ・目黒こどもスクールのウェブサイトでダウンロードができます。無断複写・引用はご遠慮ください。

※2. このプリントを活用したオンライン授業のスケジュールは、しながわ・目黒こどもスクールのウェブサイトでご確認ください。




# おうちで、やろう。

Study at home. 小学校受験の家庭学習教材

## 常識：果物 1

絵の中で木になるものを見つけて、○をつけましょう。



※1. このプリントは、しながわ・目黒こどもスクールのウェブサイトからダウンロードできます。無断複写・引用はご遠慮ください。  
※2. このプリントを活用したオンライン授業のスケジュールは、しながわ・目黒こどもスクールのウェブサイトでご確認ください。






# おうちで、やろう。

Study at home. 小学校受験の家庭学習教材

## 常識：果物 2

絵の中で木にならないものを見つけて、○をつけましょう。



※1. このプリントは、しながわ・目黒こどもスクールのウェブサイトからダウンロードできます。無断複写・引用はご遠慮ください。

※2. このプリントを活用したオンライン授業のスケジュールは、しながわ・目黒こどもスクールのウェブサイトでご確認ください。



# おうちで、やろう。

Study at home. 小学校受験の家庭学習教材

図形：回転1

左の四角が矢印の方向に矢印の数だけ倒れたときの見え方を考えて、右の四角にかきましょう。

|  |  |  |  |
|--|--|--|--|
|  |  |  |  |
|--|--|--|--|

|  |  |  |  |
|--|--|--|--|
|  |  |  |  |
|--|--|--|--|

|  |  |  |  |
|--|--|--|--|
|  |  |  |  |
|--|--|--|--|

|  |  |  |  |
|--|--|--|--|
|  |  |  |  |
|--|--|--|--|

※1. このプリントは、しながわ・目黒こどもスクールのウェブサイトでダウンロードができます。無断複写・引用はご遠慮ください。  
 ※2. このプリントを活用したオンライン授業のスケジュールは、しながわ・目黒こどもスクールのウェブサイトでご確認ください。



# おうちで、やろう。

Study at home. 小学校受験の家庭学習教材

図形：回転2

左の四角が矢印の方向に矢印の数だけ倒れたときの見え方を考えて、右の四角にかきましょう。

|  |  |  |
|--|--|--|
|  |  |  |
|--|--|--|

|  |  |  |
|--|--|--|
|  |  |  |
|--|--|--|

|  |  |  |
|--|--|--|
|  |  |  |
|--|--|--|

|  |  |  |
|--|--|--|
|  |  |  |
|--|--|--|

※1. このプリントは、しながわ・目黒こどもスクールのウェブサイトでダウンロードができます。無断複写・引用はご遠慮ください。  
※2. このプリントを活用したオンライン授業のスケジュールは、しながわ・目黒こどもスクールのウェブサイトでご確認ください。




# おうちで、やろう。

Study at home. 小学校受験の家庭学習教材

## 推理：じゃんけん1

動物たちがじゃんけんゲームをしています。動物たちが出す手は太い四角の中です。相手が出す手は吹き出しの中にある手です。勝つと2マス、あいこだと1マス進めます。負けたときは進めません。この約束でじゃんけんをして★から進んだとき、一番たくさん進んだ動物○をつけます。印は上の四角の中の動物につけます。



|  |  |  |   |  |   |  |   |  |
|--|--|--|---|--|---|--|---|--|
|  |  |  | → |  | → |  | → |  |
|  |  |  | → |  | → |  | → |  |
|  |  |  | → |  | → |  | → |  |
|  |  |  | → |  | → |  | → |  |

|  |  |  |  |  |  |
|--|--|--|--|--|--|
|  |  |  |  |  |  |
|--|--|--|--|--|--|

|  |  |  |  |  |  |
|--|--|--|--|--|--|
|  |  |  |  |  |  |
|--|--|--|--|--|--|

|  |  |  |  |  |  |
|--|--|--|--|--|--|
|  |  |  |  |  |  |
|--|--|--|--|--|--|

|  |  |  |  |  |  |
|--|--|--|--|--|--|
|  |  |  |  |  |  |
|--|--|--|--|--|--|

※1. このプリントは、しながわ・目黒こどもスクールのウェブサイトでダウンロードができます。無断複写・引用はご遠慮ください。  
 ※2. このプリントを活用したオンライン授業のスケジュールは、しながわ・目黒こどもスクールのウェブサイトでご確認ください。




# おうちで、やろう。

Study at home. 小学校受験の家庭学習教材

## 推理：じゃんけん2

動物たちがじゃんけんゲームをしています。動物たちが出す手は太い四角の中です。相手が出す手は吹き出しの中にある手です。勝つと3マス、あいこだと2マス進めます。負けたときは進めません。この約束でじゃんけんをして★から進んだとき、一番たくさん進んだ動物○をつけます。印は上の四角の中の動物につけます。



|  |  |  |   |  |   |  |   |  |
|--|--|--|---|--|---|--|---|--|
|  |  |  | ➡ |  | ➡ |  | ➡ |  |
|  |  |  | ➡ |  | ➡ |  | ➡ |  |
|  |  |  | ➡ |  | ➡ |  | ➡ |  |
|  |  |  | ➡ |  | ➡ |  | ➡ |  |

|  |  |  |  |  |  |
|--|--|--|--|--|--|
|  |  |  |  |  |  |
|--|--|--|--|--|--|

|  |  |  |  |  |  |
|--|--|--|--|--|--|
|  |  |  |  |  |  |
|--|--|--|--|--|--|

|  |  |  |  |  |  |
|--|--|--|--|--|--|
|  |  |  |  |  |  |
|--|--|--|--|--|--|

|  |  |  |  |  |  |
|--|--|--|--|--|--|
|  |  |  |  |  |  |
|--|--|--|--|--|--|

※1. このプリントは、しながわ・目黒こどもスクールのウェブサイトでダウンロードができます。無断複写・引用はご遠慮ください。  
 ※2. このプリントを活用したオンライン授業のスケジュールは、しながわ・目黒こどもスクールのウェブサイトでご確認ください。







# おうちで、やろう。

Study at home. 小学校受験の家庭学習教材

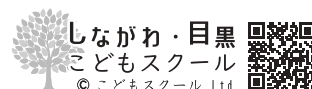
運筆：なぞり1

上の四角のお手本と同じになるように点線を鉛筆でなぞり、色を塗ります。色塗りは濃さも考えながら鉛筆で取り組みましょう。  
※このプリントに解答がありません。



ICT 教育の小学校受験

※1. このプリントは、しながわ・目黒こどもスクールのウェブサイトからダウンロードできます。無断複写・引用はご遠慮ください。  
※2. このプリントを活用したオンライン授業のスケジュールは、しながわ・目黒こどもスクールのウェブサイトでご確認ください。



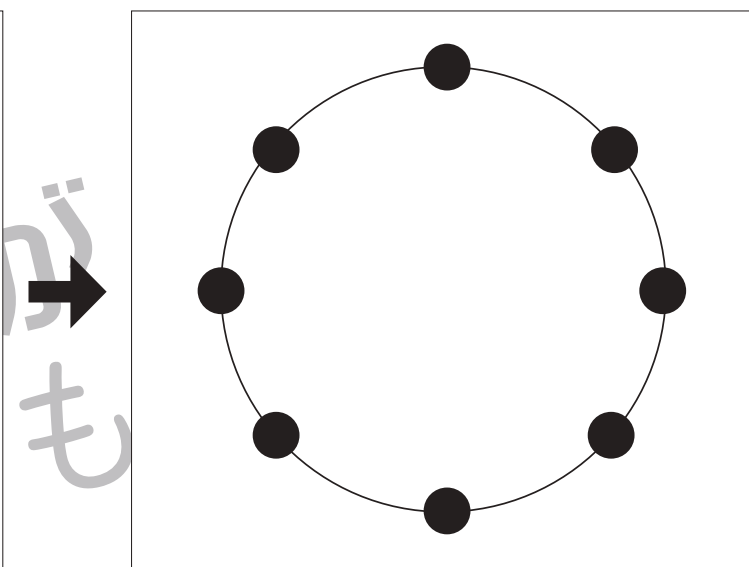
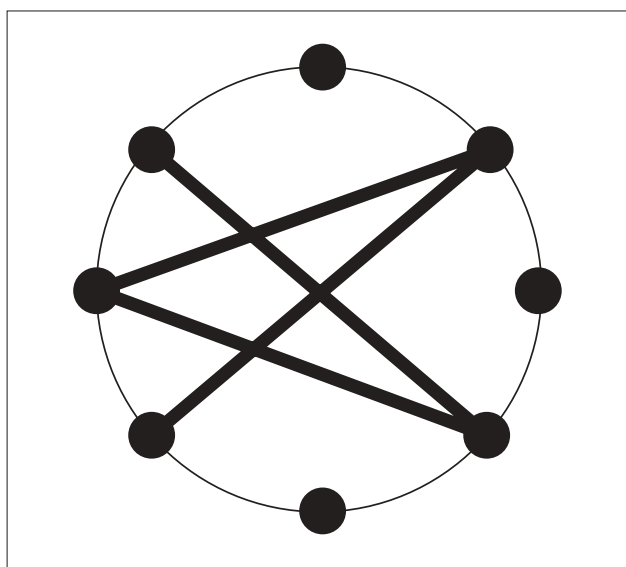
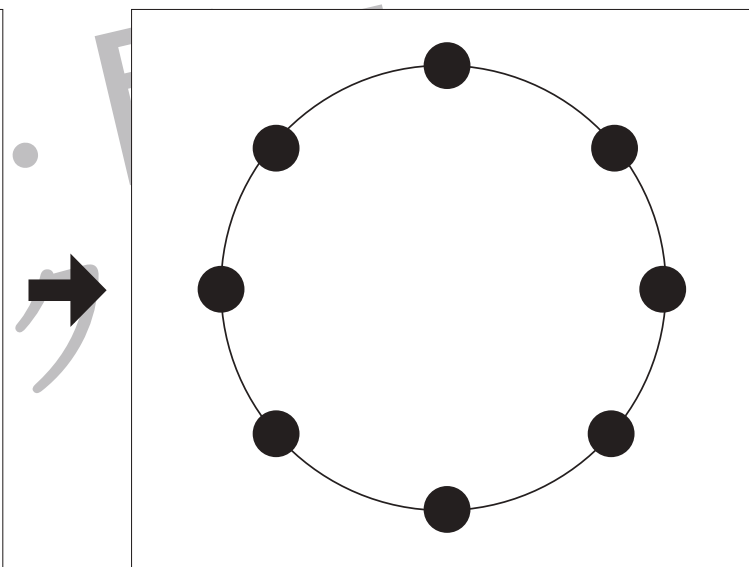
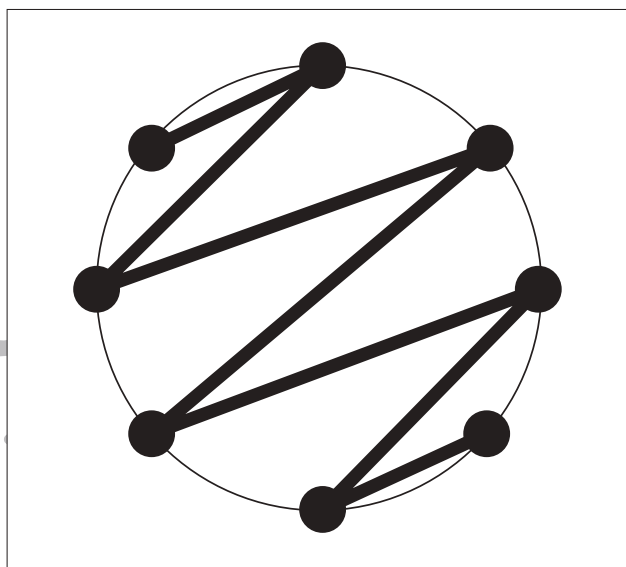
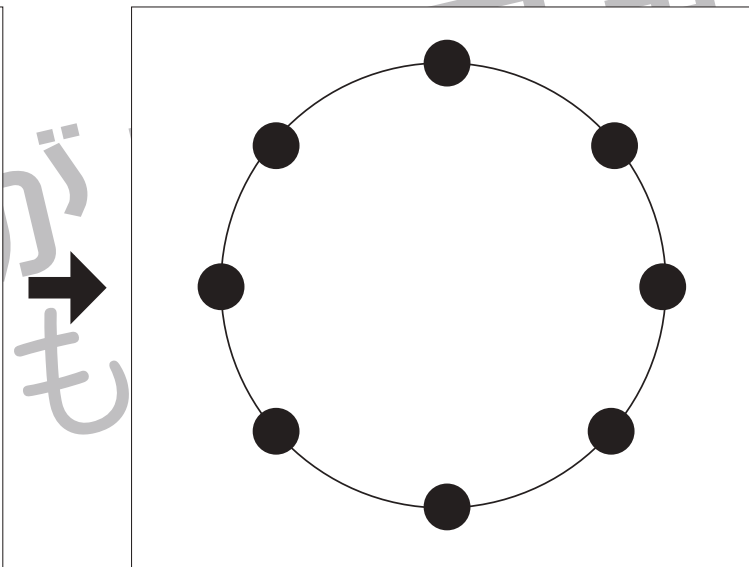
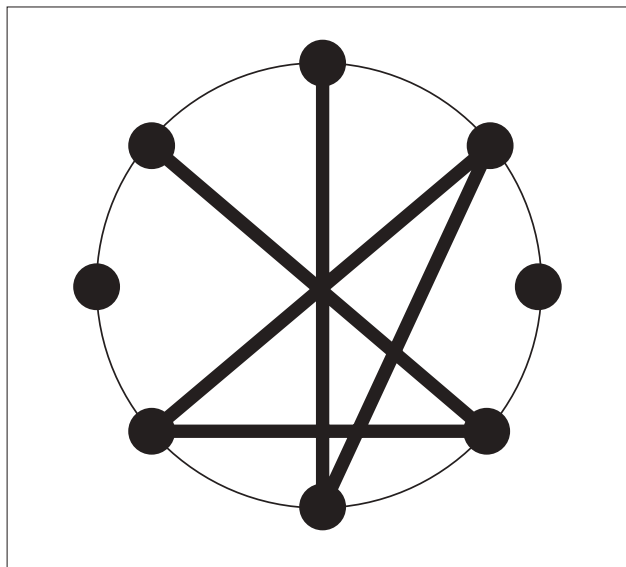


# おうちで、やろう。

Study at home. 小学校受験の家庭学習教材

運筆：模写1

左の四角の中の絵がお手本です。お手本通りに右の四角に線をかきます。  
※この問題に解答はありません。



※1. このプリントは、しながわ・目黒こどもスクールのウェブサイトからダウンロードできます。無断複写・引用はご遠慮ください。  
※2. このプリントを活用したオンライン授業のスケジュールは、しながわ・目黒こどもスクールのウェブサイトでご確認ください。

