



# おうちで、やろう。

Study at home. 小学校受験の家庭学習教材

図形：回転 76

左の四角を右に1回～4回の中で何回か倒しました。右に倒した回数だけ下の四角の○を塗ります。

		↘		

↘				
---	--	--	--	--

		↘		

↘				
---	--	--	--	--

		↘		

↘				
---	--	--	--	--

		↘		

↘				
---	--	--	--	--

		↘		

↘				
---	--	--	--	--

		↘		

↘				
---	--	--	--	--

※1. このプリントは、しながわ・目黒こどもスクールのウェブサイトでダウンロードができます。無断複写・引用はご遠慮ください。  
 ※2. このプリントを活用したオンライン授業のスケジュールは、しながわ・目黒こどもスクールのウェブサイトでご確認ください。



# おうちで、やろう。

Study at home. 小学校受験の家庭学習教材

図形：回転 77

左の四角を左に1回～4回の中で何回か倒しました。左に倒した回数だけ下の四角の○を塗ります。

	○	↙		●
●			○	

↙	○	○	○	○
---	---	---	---	---

	△	↙		
	○		○	▽

↙	○	○	○	○
---	---	---	---	---

○	●	↙	●	
●			○	●

↙	○	○	○	○
---	---	---	---	---

	▽	↙		△
△			△	

↙	○	○	○	○
---	---	---	---	---

●		↙	○	▽
△	○			●

↙	○	○	○	○
---	---	---	---	---

△	○	↙	○	
●			△	●

↙	○	○	○	○
---	---	---	---	---

※1. このプリントは、しながわ・目黒こどもスクールのウェブサイトでダウンロードができます。無断複写・引用はご遠慮ください。  
 ※2. このプリントを活用したオンライン授業のスケジュールは、しながわ・目黒こどもスクールのウェブサイトでご確認ください。



# おうちで、やろう。

Study at home. 小学校受験の家庭学習教材

図形：反転 10

左のお手本を上への矢印の向きに回して裏返した時の見え方を考えて、右の四角にかきます。

※1. このプリントは、しながわ・目黒こどもスクールのウェブサイトでダウンロードができます。無断複写・引用はご遠慮ください。  
 ※2. このプリントを活用したオンライン授業のスケジュールは、しながわ・目黒こどもスクールのウェブサイトでご確認ください。



# おうちで、やろう。

Study at home. 小学校受験の家庭学習教材

図形：反転 11

左のお手本を上矢印の向きに回して裏返した時の見え方を考えて、右の四角にかきます。

※1. このプリントは、しながわ・目黒こどもスクールのウェブサイトでダウンロードができます。無断複写・引用はご遠慮ください。  
 ※2. このプリントを活用したオンライン授業のスケジュールは、しながわ・目黒こどもスクールのウェブサイトでご確認ください。



# おうちで、やろう。

Study at home. 小学校受験の家庭学習教材

図形：反転 12

左のお手本を上矢印の向きに回して裏返した時の見え方を考えて、右の四角にかきます。

※1. このプリントは、しながわ・目黒こどもスクールのウェブサイトでダウンロードができます。無断複写・引用はご遠慮ください。  
 ※2. このプリントを活用したオンライン授業のスケジュールは、しながわ・目黒こどもスクールのウェブサイトでご確認ください。



# おうちで、やろう。




Study at home. 小学校受験の家庭学習教材

運筆：模写 38

左のお手本と同じ顔を右の四角に描きます。大きさや形に気を付けて描きましょう

※クーピー、鉛筆、水性ペンなどいろいろな筆記具で描いてみましょう。

※この問題に解答はありません。



※1. このプリントは、しながわ・目黒こどもスクールのウェブサイトからダウンロードができます。無断複写・引用はご遠慮ください。

※2. このプリントを活用したオンライン授業のスケジュールは、しながわ・目黒こどもスクールのウェブサイトでご確認ください。



# おうちで、やろう。

Study at home. 小学校受験の家庭学習教材

処理：運筆 25

壁にぶつからないように●から○まで一本の線をかきます。  
この問題はスピードを意識して取り組む練習をしてみましょう。(1分)  
※クーピー、鉛筆、水性ペンの好きなものを使ってやりましょう。  
※この問題に解答はありません。



※1. このプリントは、しながわ・目黒こどもスクールのウェブサイトでダウンロードができます。無断複写・引用はご遠慮ください。  
※2. このプリントを活用したオンライン授業のスケジュールは、しながわ・目黒こどもスクールのウェブサイトでご確認ください。



# おうちで、やろう。

Study at home. 小学校受験の家庭学習教材

□頭試問 13

絵を見ながら下の質問に答えましょう。  
※この問題に解答はありません。



①この絵はどんな場面ですか。

②もし、お友だちが誰かを押しているところを見たとき、あなたはどうしますか。

③どうしてお友だちを押してはいけないのですか。

④自分がお友だちに押されてしまったらどうしますか。

※1. このプリントは、しながわ・目黒こどもスクールのウェブサイトでダウンロードができます。無断複写・引用はご遠慮ください。  
※2. このプリントを活用したオンライン授業のスケジュールは、しながわ・目黒こどもスクールのウェブサイトでご確認ください。







# おうちで、やろう。

Study at home. 小学校受験の家庭学習教材

□頭試問 14

絵を見ながら下の質問に答えましょう。  
※この問題に解答はありません。



①この絵はどんな場面ですか。

②もし、お友だちが取り合いをしていたらあなたはどのようにしますか。

③もし、あなたが友だちと何かを取り合いになったらどうしますか。

④この後、この2人はどうしたと思いますか。

※1. このプリントは、しながわ・目黒こどもスクールのウェブサイトでダウンロードができます。無断複写・引用はご遠慮ください。  
※2. このプリントを活用したオンライン授業のスケジュールは、しながわ・目黒こどもスクールのウェブサイトでご確認ください。





# おうちで、やろう。

Study at home. 小学校受験の家庭学習教材

□頭試問 15

絵を見ながら下の質問に答えましょう。

※この問題に解答はありません。



①この子は今日の授業で使う道具を忘れました。どんな気持ちだと思いますか。

②あなたがもし、忘れ物をしたらどうしますか。

③お友だちが忘れ物をしていたらどうしますか。

④忘れ物をしないようにするためにどうしたらよいですか。

※1. このプリントは、しながわ・目黒こどもスクールのウェブサイトでダウンロードができます。無断複写・引用はご遠慮ください。

※2. このプリントを活用したオンライン授業のスケジュールは、しながわ・目黒こどもスクールのウェブサイトでご確認ください。

