



# おうちで、やろう。

Study at home. 小学校受験の家庭学習教材

## 指示の聞き取り 1

- ① 1 番上の段の右から 2 番目の四角を青のクーピーで塗ります。
- ② 1 番下の段の左から 2 番目の四角を赤のクーピーで塗ります。
- ③ 上から 2 段目の右から 2 番目の四角を黄色のクーピーで塗ります。
- ④ 下から 3 段目の左から 3 番目の四角を緑のクーピーで塗ります。




# おうちで、やろう。

Study at home. 小学校受験の家庭学習教材

## 記憶：絵の記憶1 記憶用紙

別紙『記憶 - 絵の記憶1』を行う際に使用します。記憶用紙は点線で折って(切って)、①、②、③の問題の際にそれぞれ20秒間ずつ記憶させてください。記憶する際は問題用紙は裏返しにします。記憶後①、②、③それぞれの問題に答えましょう。

①絵の中で左から2番目の動物に○をつけます。

②今見た動物に○をつけます。

③本を読んでいた動物に○をつけます。

※2023年11月15日(水)のオンライン授業では実施中に記憶する絵を画面で表示します。

この問題に解答はありません。


1



2



3



※1. このプリントは、しながわ・目黒こどもスクールのウェブサイトからダウンロードできます。無断複写・引用はご遠慮ください。

※2. このプリントを活用したオンライン授業のスケジュールは、しながわ・目黒こどもスクールのウェブサイトでご確認ください。





# おうちで、やろう。

Study at home. 小学校受験の家庭学習教材


## 記憶：絵の記憶1

別紙『記憶 - 絵の記憶1 記憶用紙』を使用します。記憶用紙の形を見た後に①、②、③の問題に取り組みましょう。  
※このプリントの解答は記憶用紙で確認してください。

①



②



③



※1. このプリントは、しながわ・目黒こどもスクールのウェブサイトでダウンロードができます。無断複写・引用はご遠慮ください。

※2. このプリントを活用したオンライン授業のスケジュールは、しながわ・目黒こどもスクールのウェブサイトでご確認ください。







# おうちで、やろう。

Study at home. 小学校受験の家庭学習教材

言語：音の数 1

四角の中の音の数が一番多い動物に○をつけます。



※1. このプリントは、しながわ・目黒こどもスクールのウェブサイトでダウンロードができます。無断複写・引用はご遠慮ください。

※2. このプリントを活用したオンライン授業のスケジュールは、しながわ・目黒こどもスクールのウェブサイトでご確認ください。



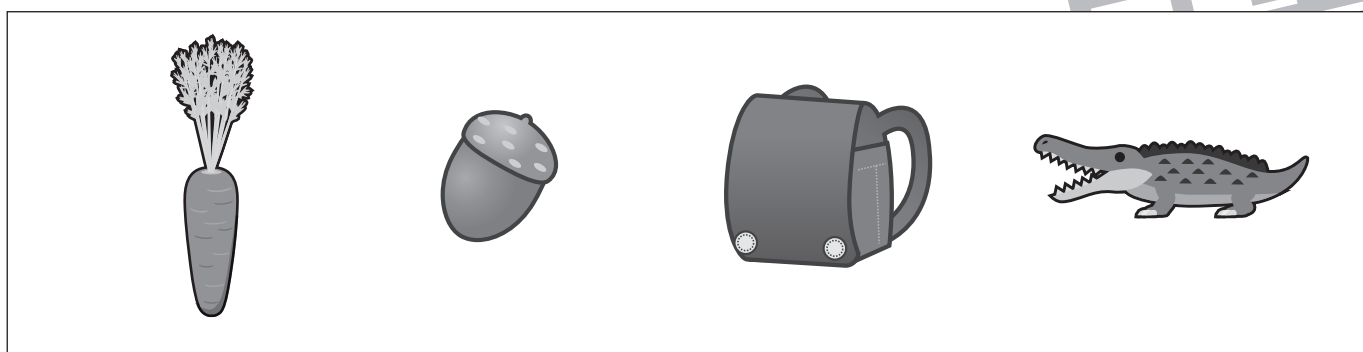
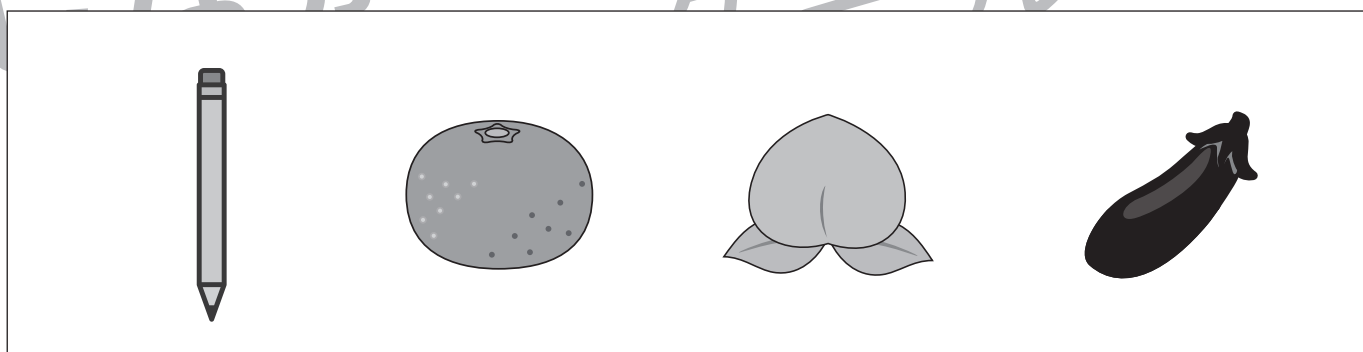
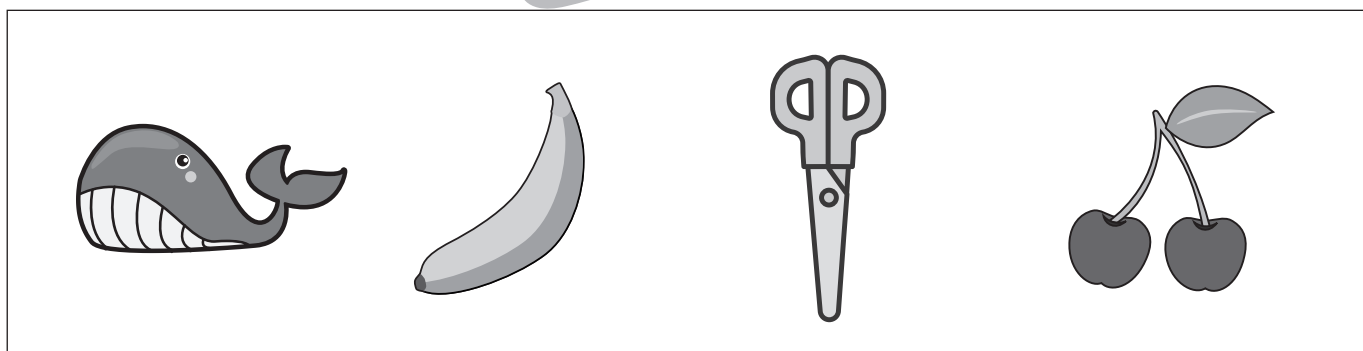



# おうちで、やろう。

Study at home. 小学校受験の家庭学習教材

言語：音の数2

四角の中の音の数が一番多いものに○をつけます。



※1. このプリントは、しながわ・目黒こどもスクールのウェブサイトからダウンロードできます。無断複写・引用はご遠慮ください。

※2. このプリントを活用したオンライン授業のスケジュールは、しながわ・目黒こどもスクールのウェブサイトでご確認ください。



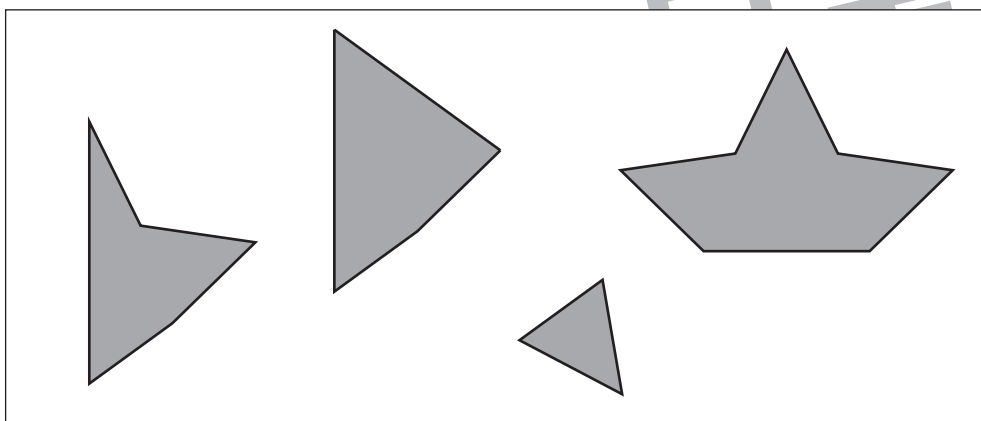

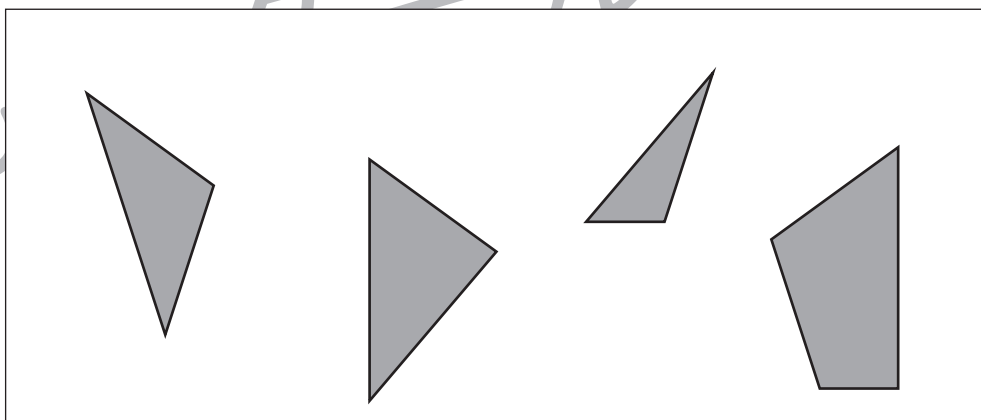
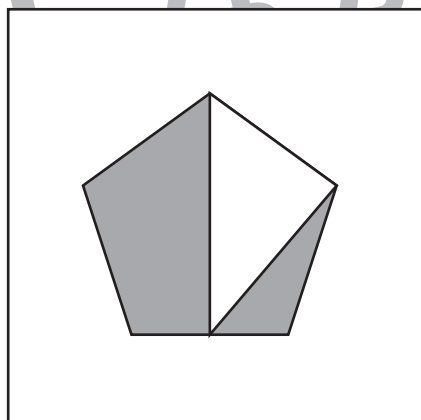
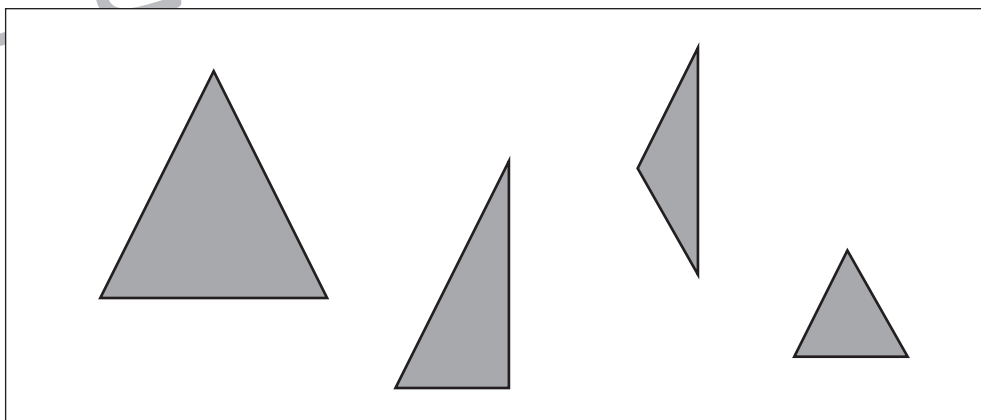
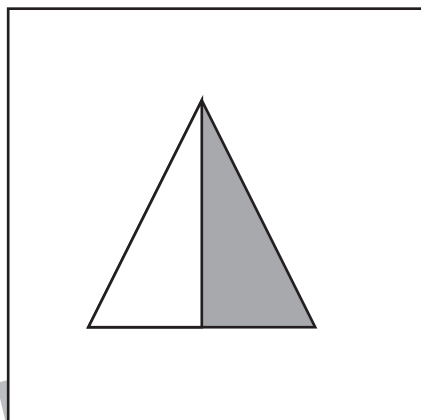
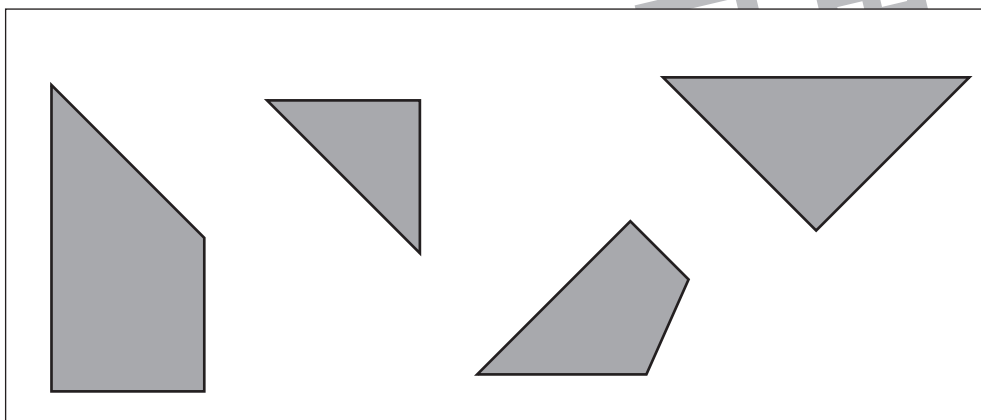



# おうちで、やろう。

Study at home. 小学校受験の家庭学習教材

## 図形：構成 1

左の四角の中の図形の色の塗られていない場所と同じ形の図形を右の四角の中から選んで、1つだけ○をつけます。  
図形は回転させても良いですが裏返してはいけません。



※1. このプリントは、しながわ・目黒こどもスクールのウェブサイトでダウンロードができます。無断複写・引用はご遠慮ください。  
※2. このプリントを活用したオンライン授業のスケジュールは、しながわ・目黒こどもスクールのウェブサイトでご確認ください。

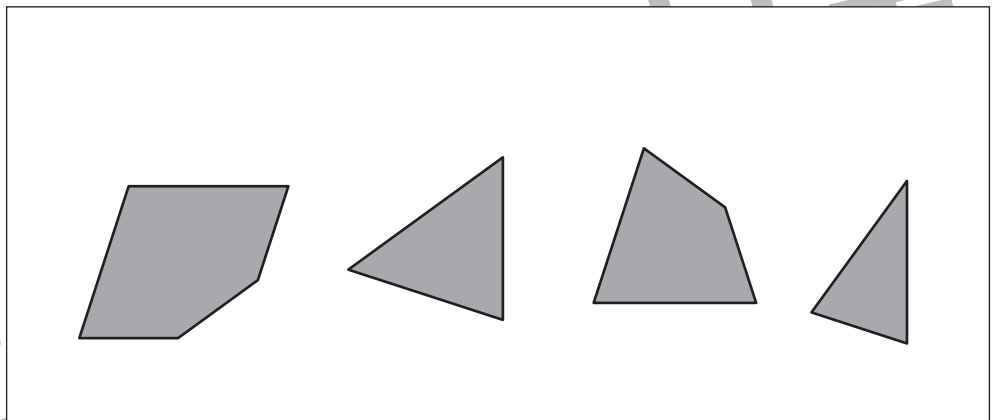
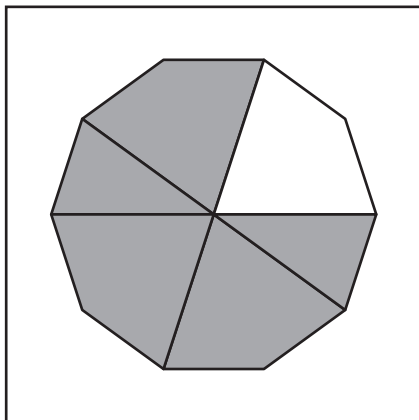
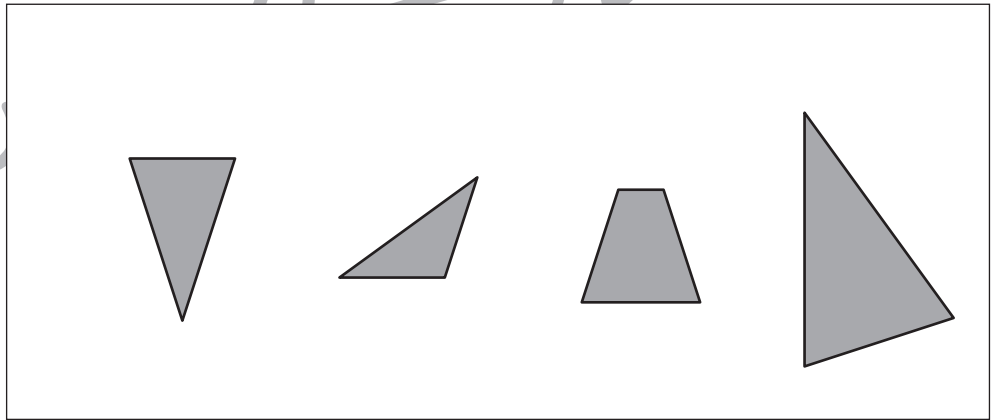
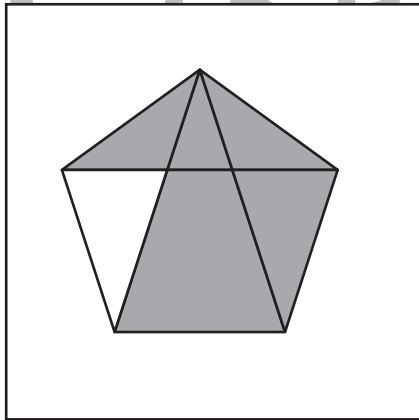
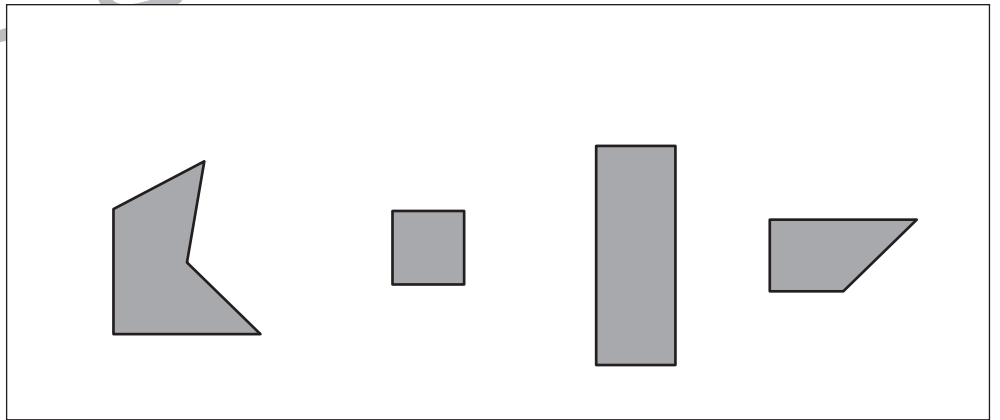

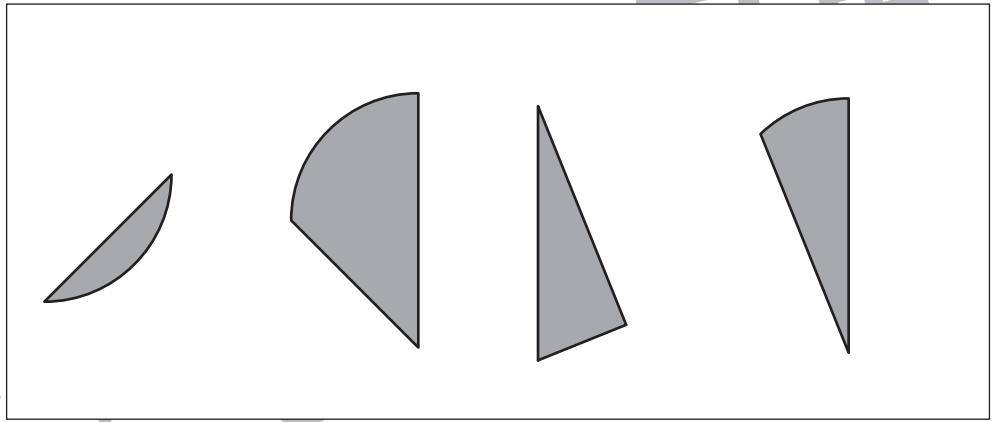
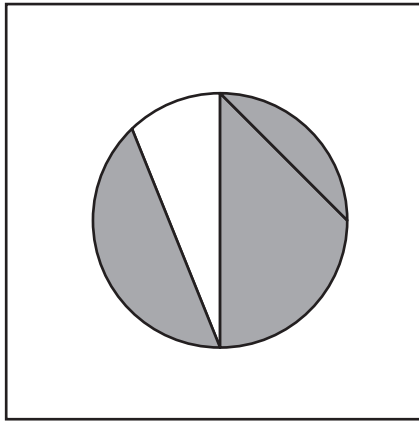


# おうちで、やろう。

Study at home. 小学校受験の家庭学習教材

## 図形：構成2

左の四角の中の図形の色の塗られていない場所と同じ形の図形を右の四角の中から選んで1つだけ○をつけます。  
図形は回転させても良いですが裏返してはいけません。



※1. このプリントは、しながわ・目黒こどもスクールのウェブサイトでダウンロードができます。無断複写・引用はご遠慮ください。  
※2. このプリントを活用したオンライン授業のスケジュールは、しながわ・目黒こどもスクールのウェブサイトでご確認ください。









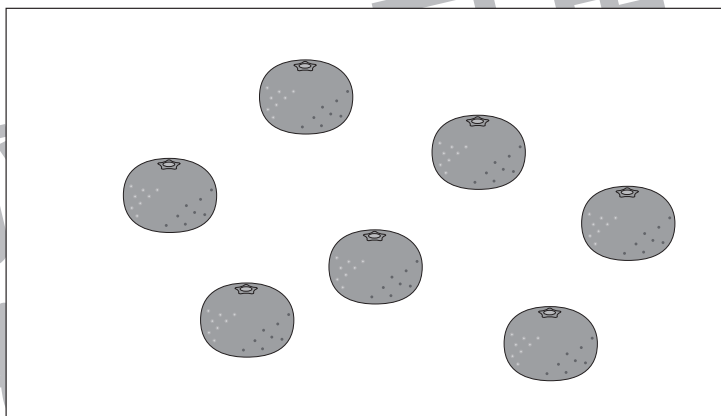
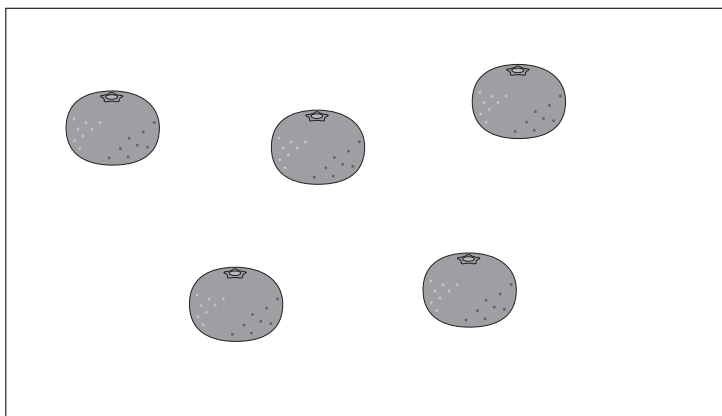


# おうちで、やろう。

Study at home. 小学校受験の家庭学習教材

数量：多少 1

左と右の四角の中の果物の数をかぞえて、多い方の四角に○をつけます。



※1. このプリントは、しながわ・目黒こどもスクールのウェブサイトでダウンロードができます。無断複写・引用はご遠慮ください。  
※2. このプリントを活用したオンライン授業のスケジュールは、しながわ・目黒こどもスクールのウェブサイトでご確認ください。










# おうちで、やろう。

Study at home. 小学校受験の家庭学習教材



## 数量：多少2

3つの四角の中の果物の数をかぞえて、1番多い四角に○をつけます。

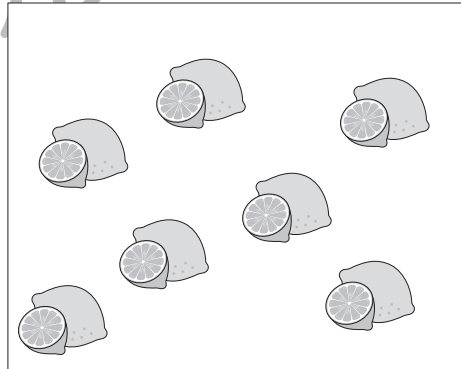
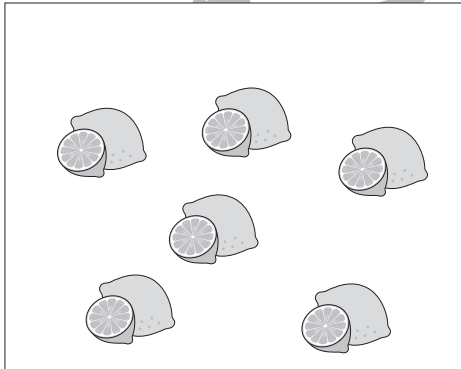
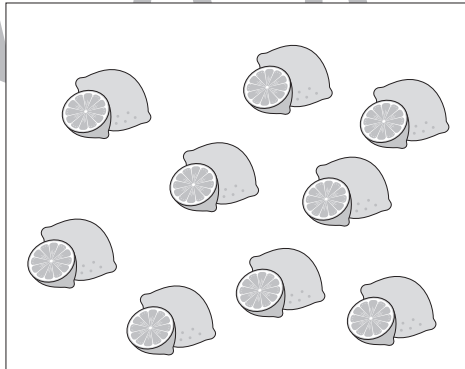
①



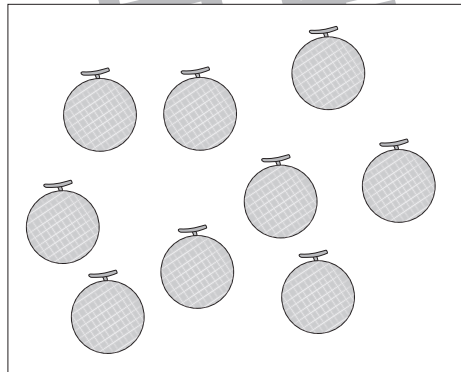
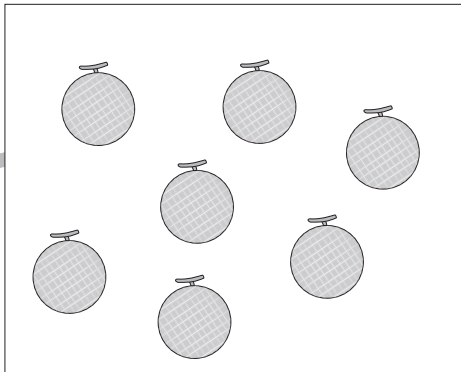
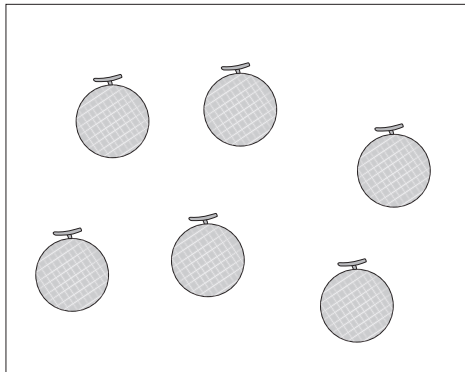
②



③



④



※1. このプリントは、しながわ・目黒こどもスクールのウェブサイトでダウンロードができます。無断複写・引用はご遠慮ください。

※2. このプリントを活用したオンライン授業のスケジュールは、しながわ・目黒こどもスクールのウェブサイトでご確認ください。




# おうちで、やろう。

Study at home. 小学校受験の家庭学習教材

処理：計数1

上の四角の中の動物の数を数えて、その数だけ下の同じ絵の右に○をかきます。



※1. このプリントは、しながわ・目黒こどもスクールのウェブサイトでダウンロードができます。無断複写・引用はご遠慮ください。  
 ※2. このプリントを活用したオンライン授業のスケジュールは、しながわ・目黒こどもスクールのウェブサイトでご確認ください。



# おうちで、やろう。

Study at home. 小学校受験の家庭学習教材

絵画：条件画3

「か」から始まるものをできるだけたくさんかきます。紙の向きは縦・横自由です。

※1. このプリントは、しながわ・目黒こどもスクールのウェブサイトダウンロードができます。無断複写・引用はご遠慮ください。  
※2. このプリントを活用したオンライン授業のスケジュールは、しながわ・目黒こどもスクールのウェブサイトでご確認ください。