



おうちで、やろう。

Study at home. 小学校受験の家庭学習教材

指示の聞き取り 1

- ① 1 番上の段の右から 2 番目の四角を青のクーピーで塗ります。
- ② 1 番下の段の左から 2 番目の四角を赤のクーピーで塗ります。
- ③ 上から 2 段目の右から 2 番目の四角を黄色のクーピーで塗ります。
- ④ 下から 3 段目の左から 3 番目の四角を緑のクーピーで塗ります。

			青	
			黄色	
		緑		
	赤			

※ 1. このプリントは、しながわ・目黒こどもスクールのウェブサイトからダウンロードできます。無断複写・引用はご遠慮ください。

※ 2. このプリントを活用したオンライン授業のスケジュールは、しながわ・目黒こどもスクールのウェブサイトでご確認ください。









おうちで、やろう。

Study at home. 小学校受験の家庭学習教材

言語：音の数 1

四角の中の音の数が一番多い動物に○をつけます。



※1. このプリントは、しながわ・目黒こどもスクールのウェブサイトでダウンロードができます。無断複写・引用はご遠慮ください。

※2. このプリントを活用したオンライン授業のスケジュールは、しながわ・目黒こどもスクールのウェブサイトでご確認ください。



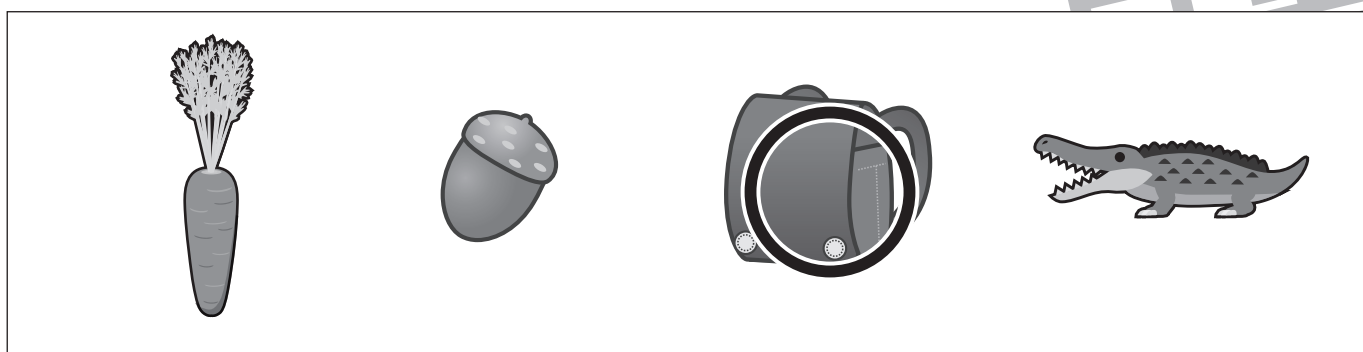
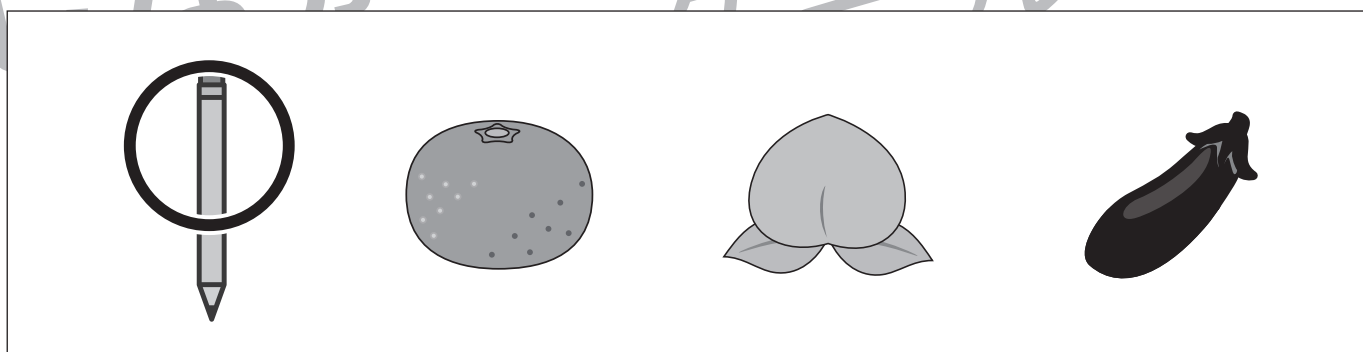
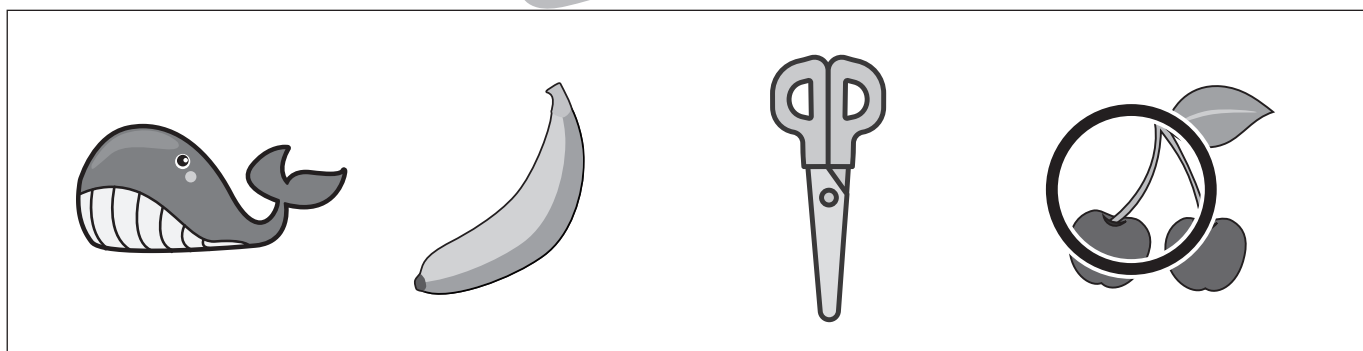
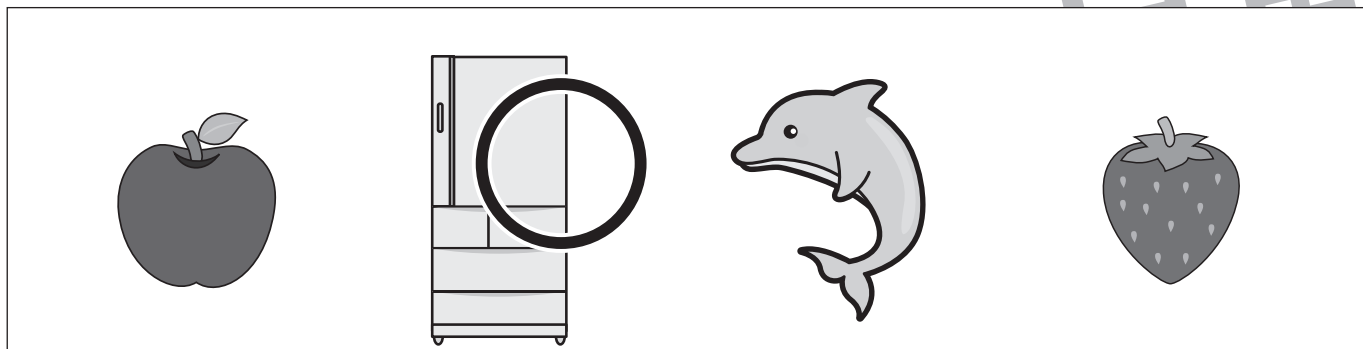


おうちで、やろう。

Study at home. 小学校受験の家庭学習教材

言語：音の数2

四角の中の音の数が一番多いものに○をつけます。



※1. このプリントは、しながわ・目黒こどもスクールのウェブサイトからダウンロードができます。無断複写・引用はご遠慮ください。

※2. このプリントを活用したオンライン授業のスケジュールは、しながわ・目黒こどもスクールのウェブサイトでご確認ください。



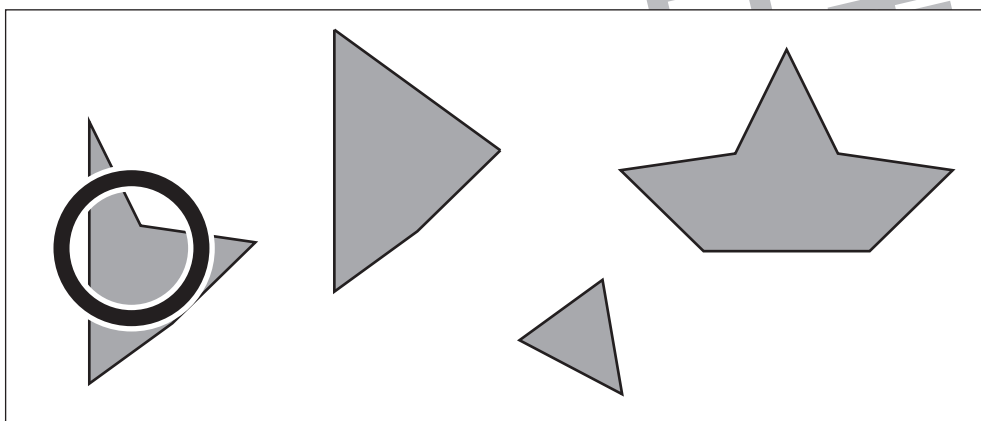

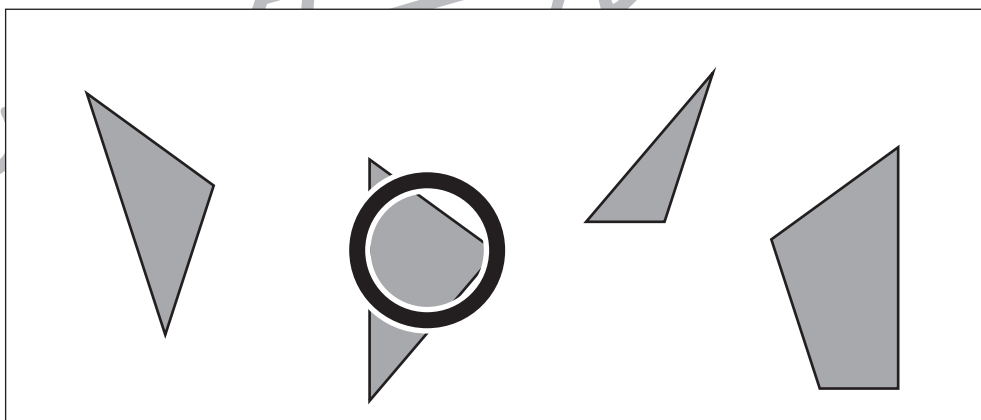
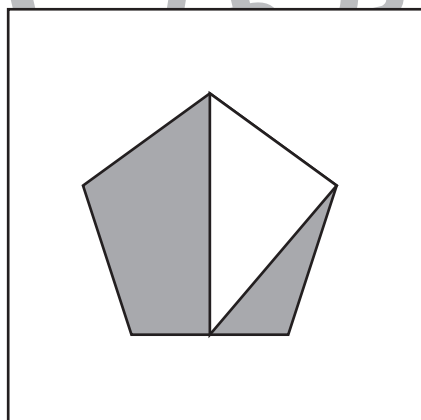
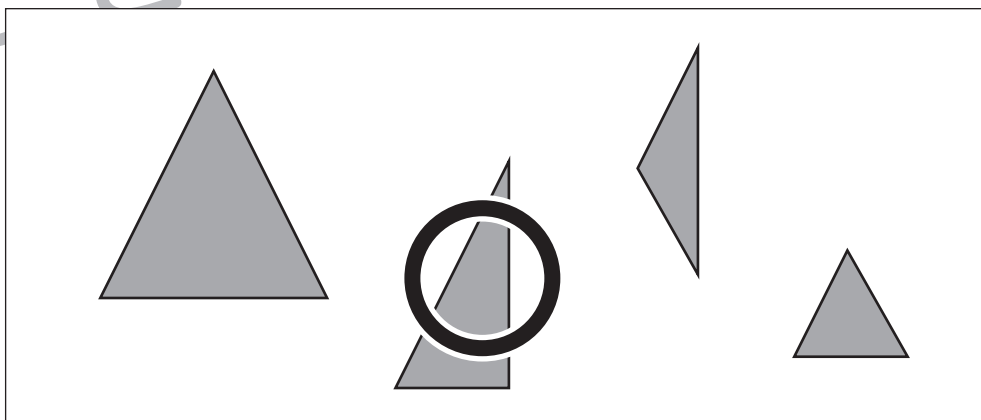
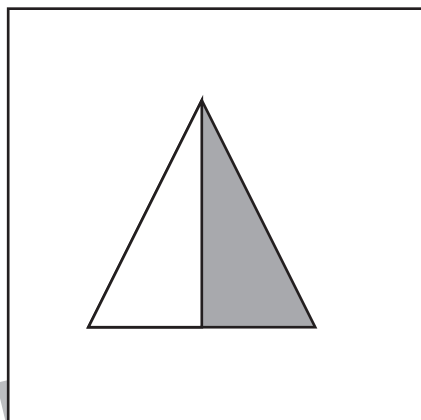
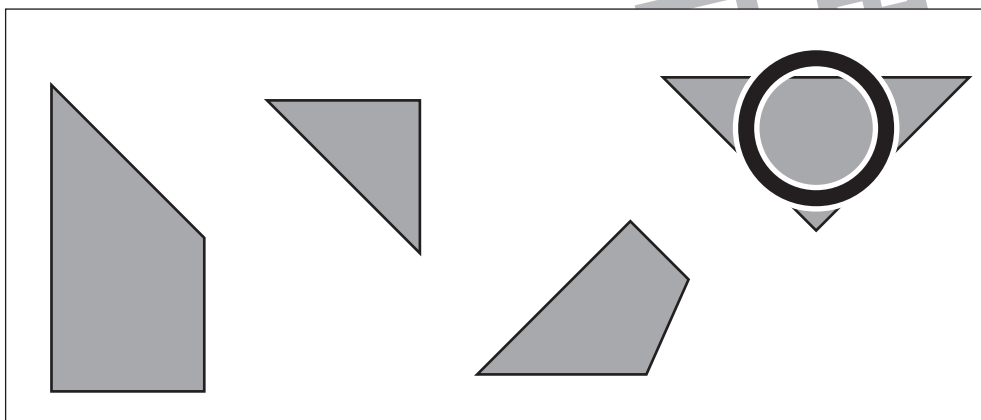



おうちで、やろう。

Study at home. 小学校受験の家庭学習教材

図形：構成 1

左の四角の中の図形の色の塗られていない場所と同じ形の図形を右の四角の中から選んで、1つだけ○をつけます。
図形は回転させても良いですが裏返してはいけません。



※1. このプリントは、しながわ・目黒こどもスクールのウェブサイトでダウンロードができます。無断複写・引用はご遠慮ください。

※2. このプリントを活用したオンライン授業のスケジュールは、しながわ・目黒こどもスクールのウェブサイトでご確認ください。

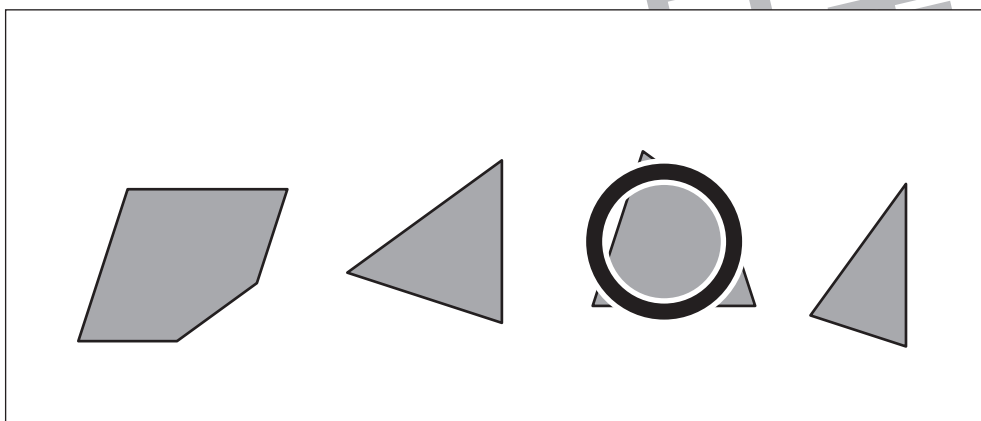
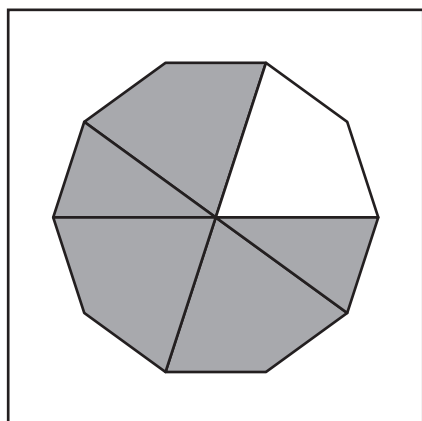
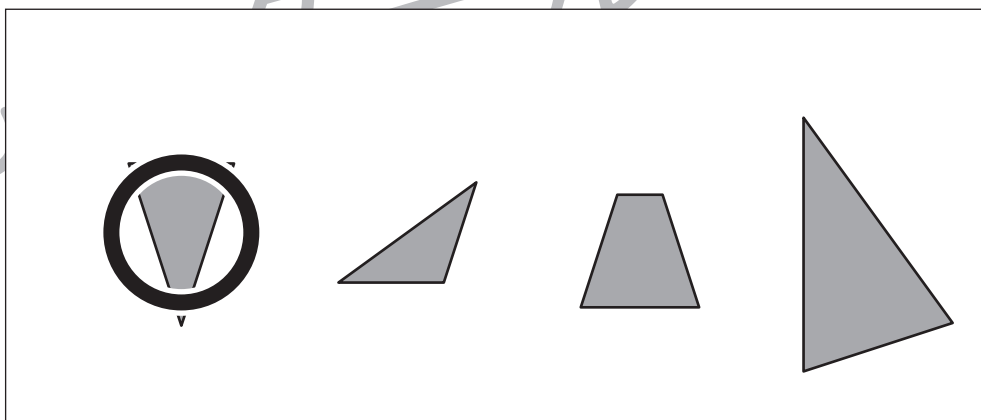
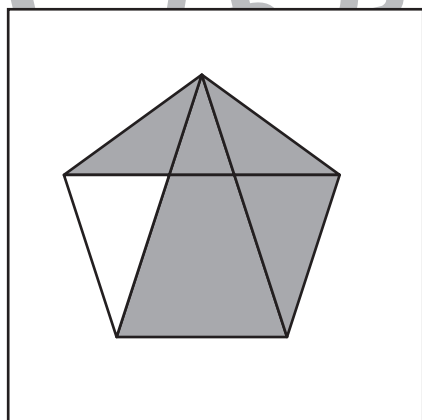
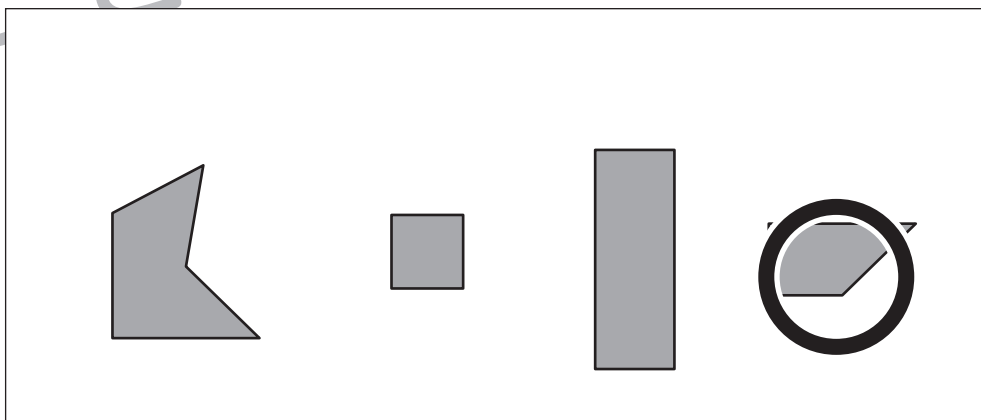

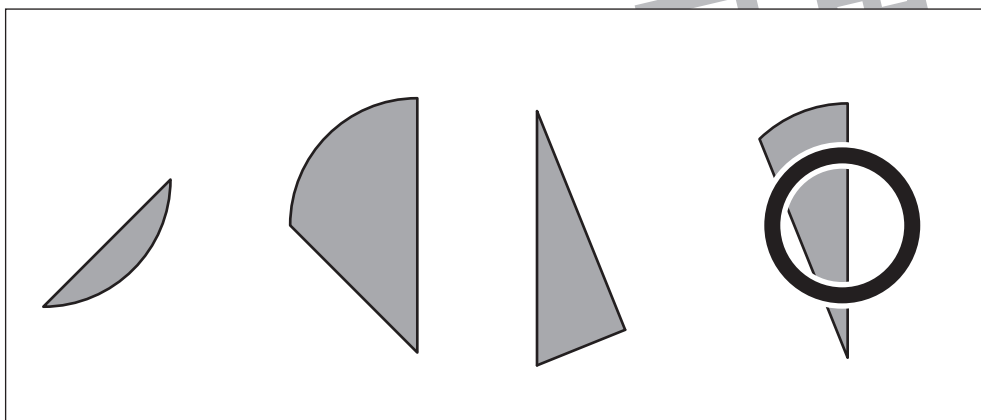
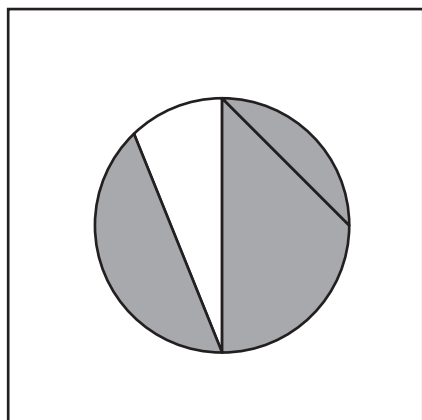


おうちで、やろう。

Study at home. 小学校受験の家庭学習教材

図形：構成2

左の四角の中の図形の色の塗られていない場所と同じ形の図形を右の四角の中から選んで1つだけ○をつけます。
図形は回転させても良いですが裏返してはいけません。



※1. このプリントは、しながわ・目黒こどもスクールのウェブサイトでダウンロードができます。無断複写・引用はご遠慮ください。

※2. このプリントを活用したオンライン授業のスケジュールは、しながわ・目黒こどもスクールのウェブサイトでご確認ください。







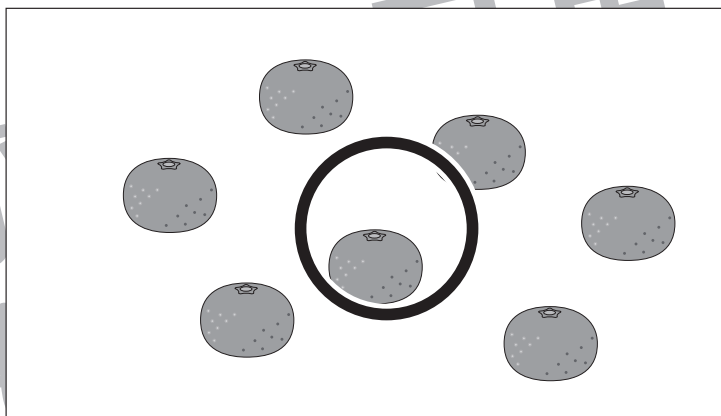
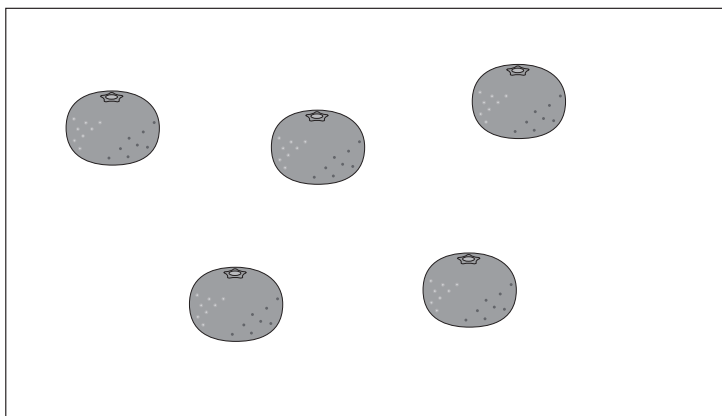


おうちで、やろう。

Study at home. 小学校受験の家庭学習教材

数量：多少 1

左と右の四角の中の果物の数をかぞえて、多い方の四角に○をつけます。



※1. このプリントは、しながわ・目黒こどもスクールのウェブサイトでダウンロードができます。無断複写・引用はご遠慮ください。

※2. このプリントを活用したオンライン授業のスケジュールは、しながわ・目黒こどもスクールのウェブサイトでご確認ください。





おうちで、やろう。

Study at home. 小学校受験の家庭学習教材

数量：多少2

3つの四角の中の果物の数をかぞえて、1番多い四角に○をつけます。

①

--	--	--

②

--	--	--

③

--	--	--

④

--	--	--

※1. このプリントは、しながわ・目黒こどもスクールのウェブサイトでダウンロードができます。無断複写・引用はご遠慮ください。

※2. このプリントを活用したオンライン授業のスケジュールは、しながわ・目黒こどもスクールのウェブサイトでご確認ください。








おうちで、やろう。

Study at home. 小学校受験の家庭学習教材

処理：計数1

上の四角の中の動物の数を数えて、その数だけ下の同じ絵の右に○をかきます。



	○ × 5
	○ × 6
	○ × 5
	○ × 4

※1. このプリントは、しながわ・目黒こどもスクールのウェブサイトでダウンロードができます。無断複写・引用はご遠慮ください。
 ※2. このプリントを活用したオンライン授業のスケジュールは、しながわ・目黒こどもスクールのウェブサイトでご確認ください。