




おうちで、やろう。

Study at home. 小学校受験の家庭学習教材

まちがいさがし1

上下の絵を見比べて、変わっているところを4つ探します。見つけたら、下の絵の変わっている部分に○をつけます。




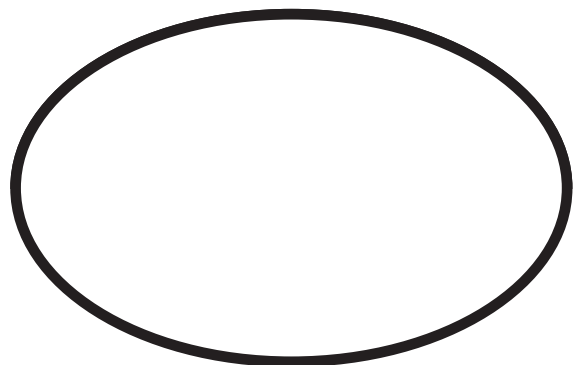
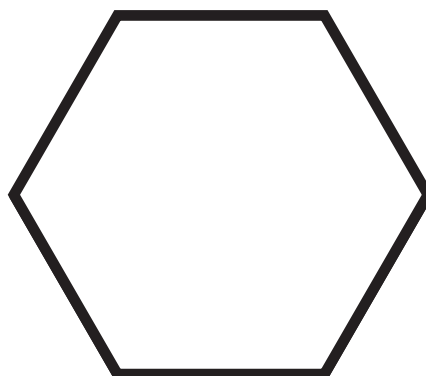





おうちで、やろう。

Study at home. 小学校受験の家庭学習教材

図形：欠所1

下の形はある形の半分の線です。元の形を考えて、もう半分の線を描き足します。



※1. このプリントは、しながわ・目黒こどもスクールのウェブサイトからダウンロードできます。無断複写・引用はご遠慮ください。
※2. このプリントを活用したオンライン授業のスケジュールは、しながわ・目黒こどもスクールのウェブサイトでご確認ください。



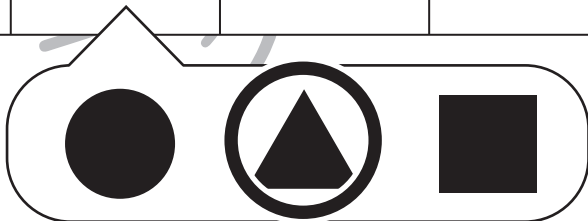

おうちで、やろう。

Study at home. 小学校受験の家庭学習教材


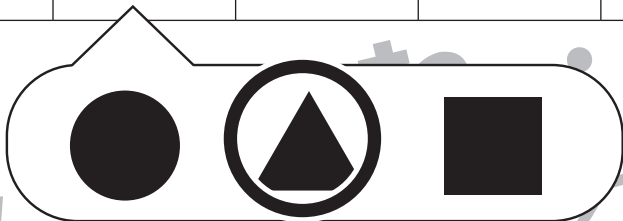
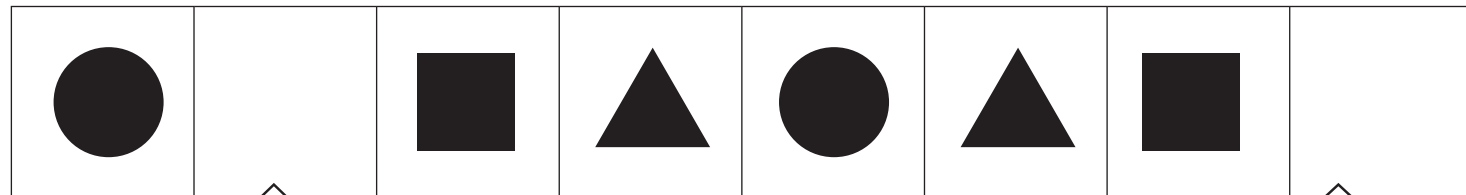
推理：系列完成 1

それぞれの四角の中に、絵がある決まりで並んでいます。空いているマスに入るもの考えて吹き出しの絵に○をつけます。


①




②



③



④



※1. このプリントは、しながわ・目黒こどもスクールのウェブサイトでダウンロードができます。無断複写・引用はご遠慮ください。
※2. このプリントを活用したオンライン授業のスケジュールは、しながわ・目黒こどもスクールのウェブサイトでご確認ください。





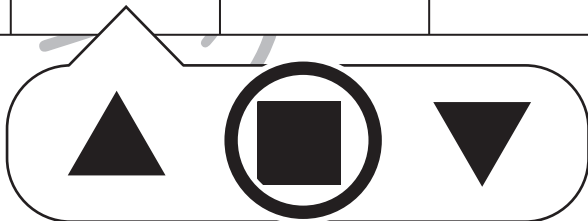

おうちで、やろう。

Study at home. 小学校受験の家庭学習教材

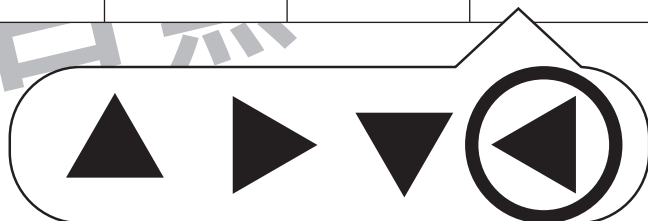
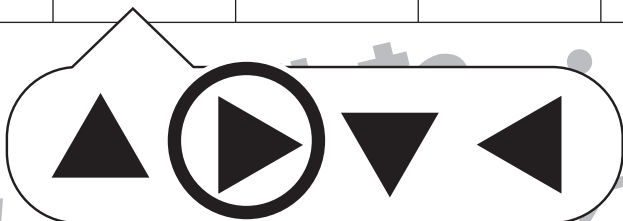

推理：系列完成2

それぞれの四角の中に、絵がある決まりで並んでいます。空いているマスに入るもの考えて吹き出しの絵に○をつけます。

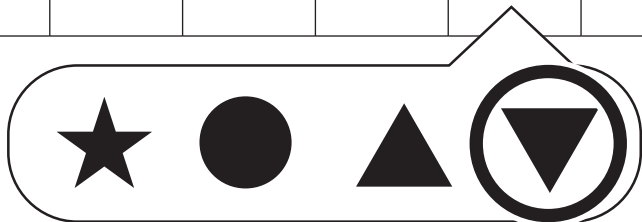
①




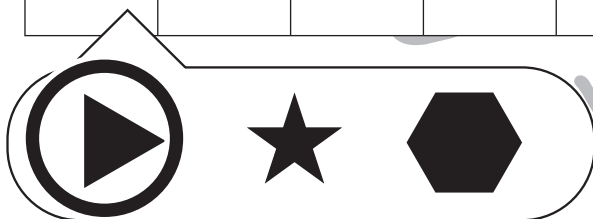

②



③



④



※1. このプリントは、しながわ・目黒こどもスクールのウェブサイトでダウンロードができます。無断複写・引用はご遠慮ください。

※2. このプリントを活用したオンライン授業のスケジュールは、しながわ・目黒こどもスクールのウェブサイトでご確認ください。



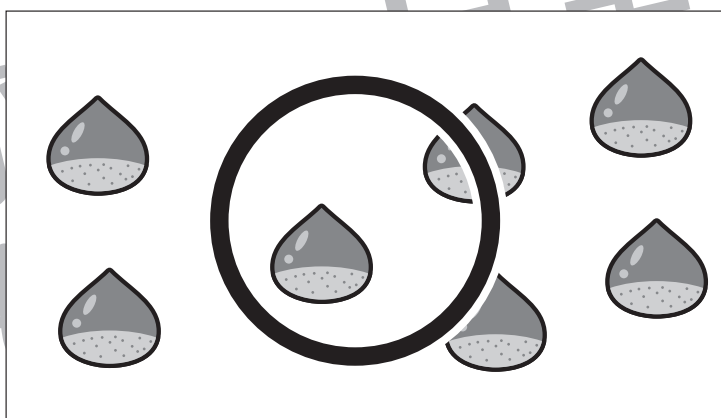
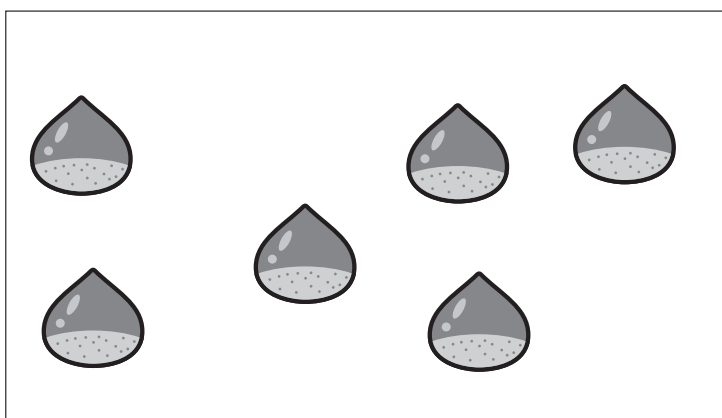
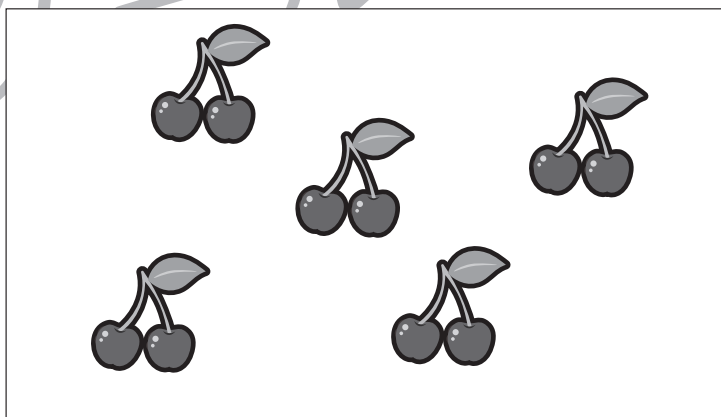
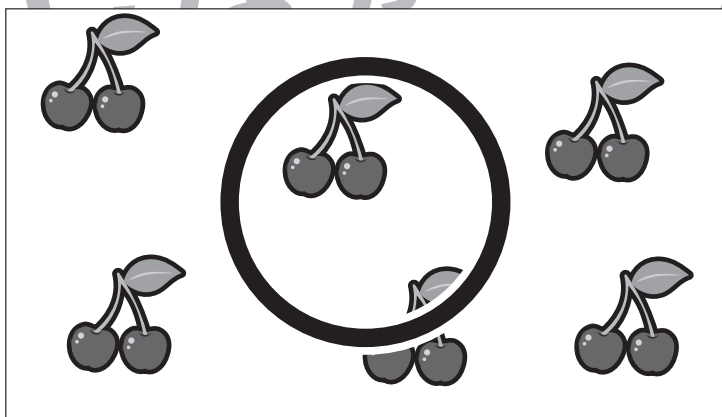






おうちで、やろう。

Study at home. 小学校受験の家庭学習教材

数量：多少3

左と右の四角の中の果物の数をかぞえて、多い方の四角に○をつけます。



※1. このプリントは、しながわ・目黒こどもスクールのウェブサイトでダウンロードができます。無断複写・引用はご遠慮ください。
※2. このプリントを活用したオンライン授業のスケジュールは、しながわ・目黒こどもスクールのウェブサイトでご確認ください。

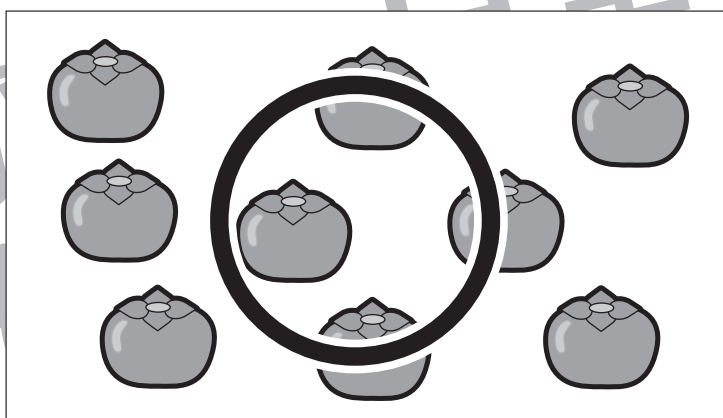
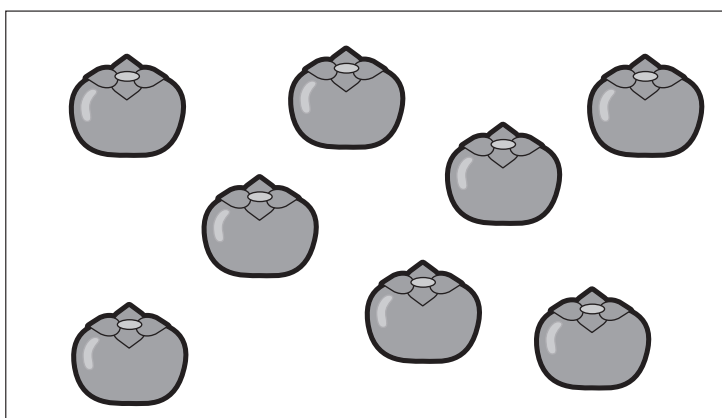

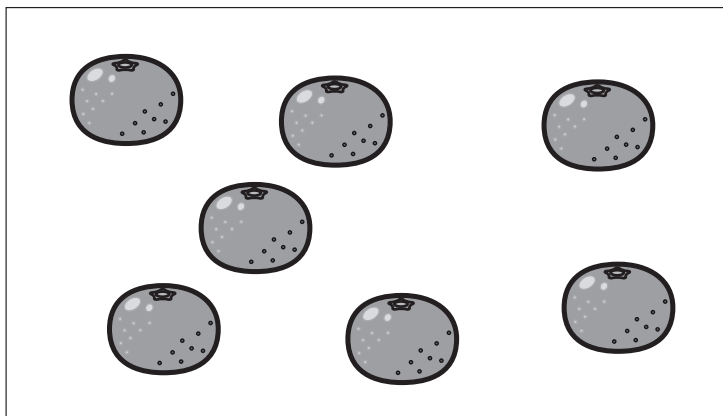
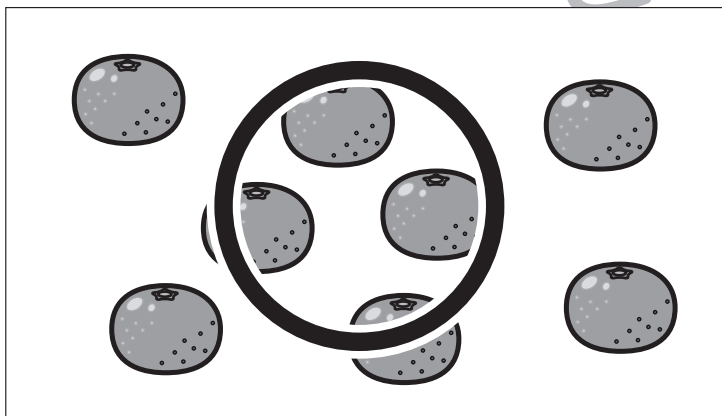




おうちで、やろう。

Study at home. 小学校受験の家庭学習教材

数量：多少4

左と右の四角の中の果物の数をかぞえて、多い方の四角に○をつけます。



※1. このプリントは、しながわ・目黒こどもスクールのウェブサイトでダウンロードができます。無断複写・引用はご遠慮ください。
※2. このプリントを活用したオンライン授業のスケジュールは、しながわ・目黒こどもスクールのウェブサイトでご確認ください。

