


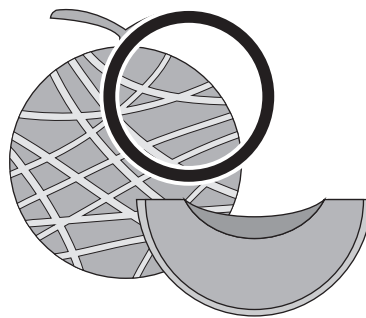


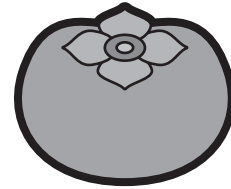




# おうちで、やろう。

Study at home. 小学校受験の家庭学習教材

言語：終わりの音1

絵の中で終わりの音が「ん」のものを見つけて○をつけます。



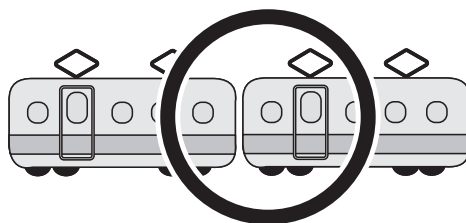
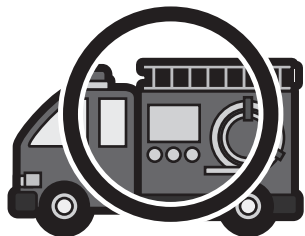





# おうちで、やろう。

Study at home. 小学校受験の家庭学習教材

## 言語：終わりの音2

絵の中で終わりの音が「しゃ」のものを見つけて○をつけます。



※1. このプリントは、しながわ・目黒こどもスクールのウェブサイトでダウンロードができます。無断複写・引用はご遠慮ください。  
※2. このプリントを活用したオンライン授業のスケジュールは、しながわ・目黒こどもスクールのウェブサイトでご確認ください。



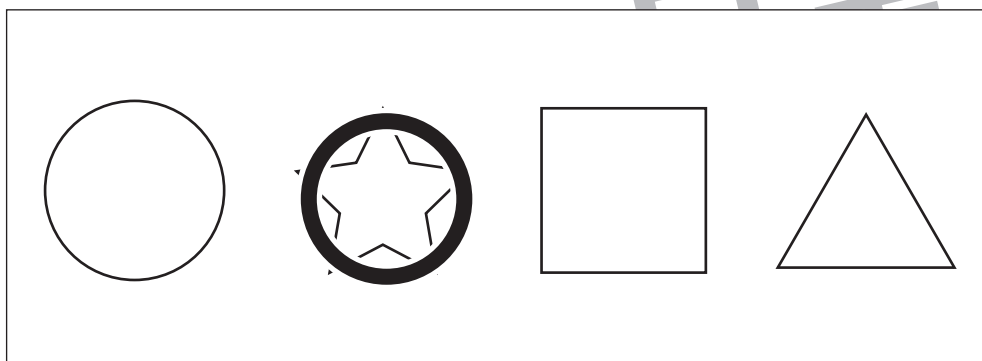

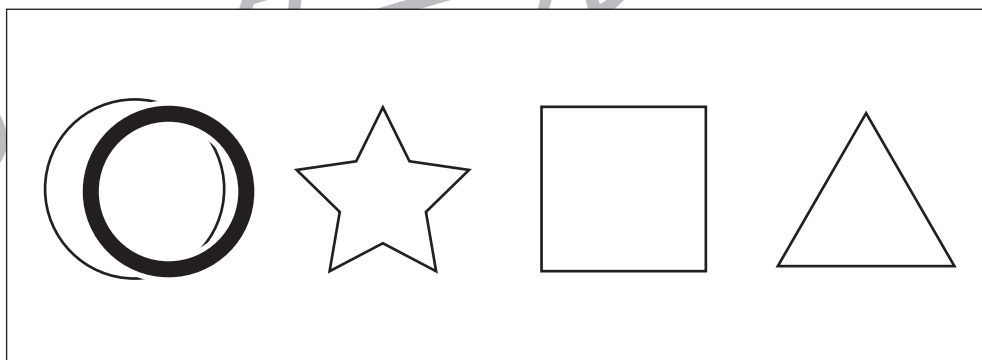

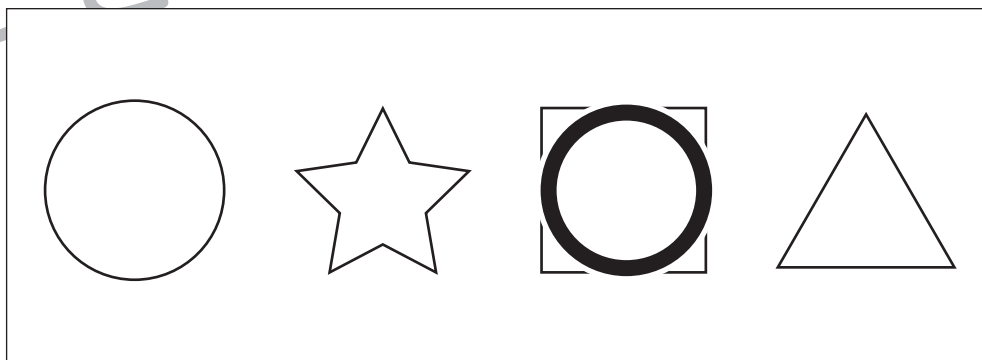





# おうちで、やろう。

Study at home. 小学校受験の家庭学習教材

図形：重なり3

左の四角の中は色々な形が重なっています。一番下に重なっている形に○をつけます。



※1. このプリントは、しながわ・目黒こどもスクールのウェブサイトでダウンロードができます。無断複写・引用はご遠慮ください。  
※2. このプリントを活用したオンライン授業のスケジュールは、しながわ・目黒こどもスクールのウェブサイトでご確認ください。


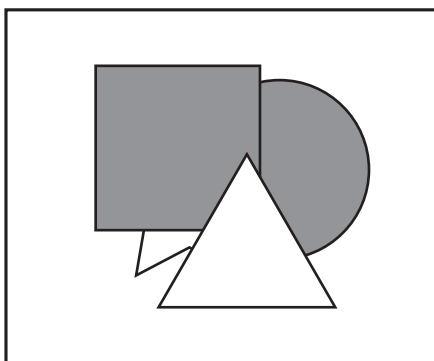


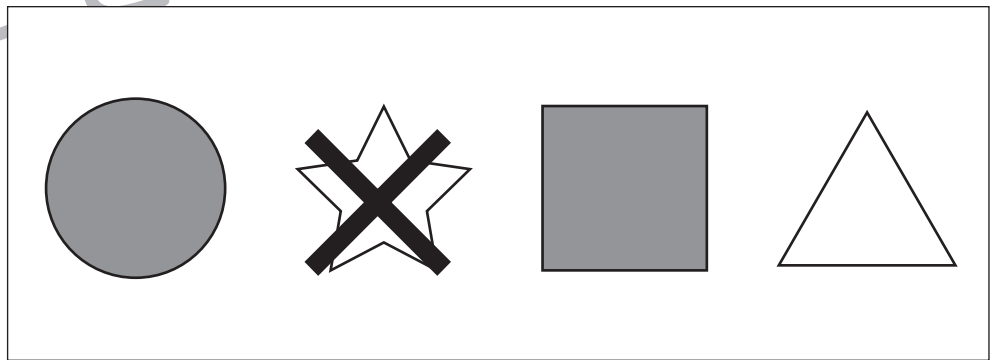
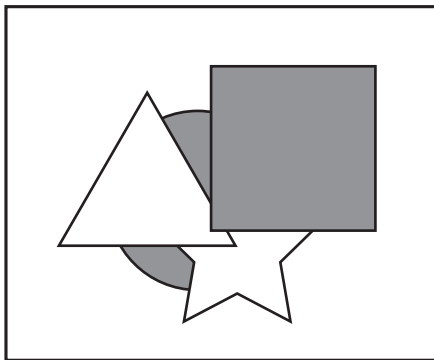
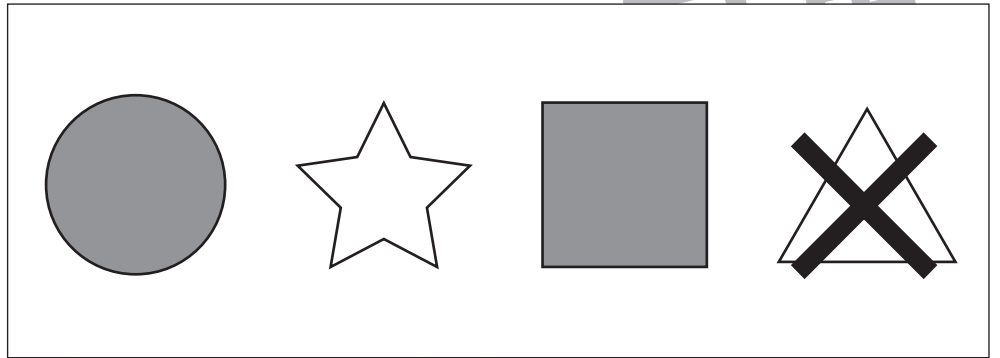
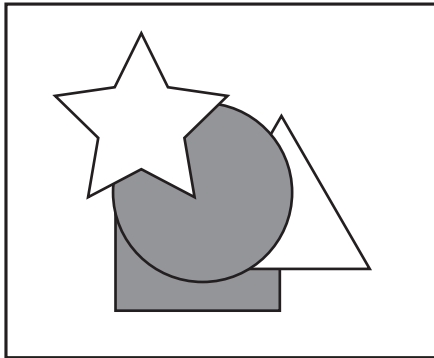


# おうちで、やろう。

Study at home. 小学校受験の家庭学習教材

図形：重なり 4

左の四角の中は色々な形が重なっています。上から3番目に重なっている形に × をつけます。



※1. このプリントは、しながわ・目黒こどもスクールのウェブサイトでダウンロードができます。無断複写・引用はご遠慮ください。  
※2. このプリントを活用したオンライン授業のスケジュールは、しながわ・目黒こどもスクールのウェブサイトでご確認ください。









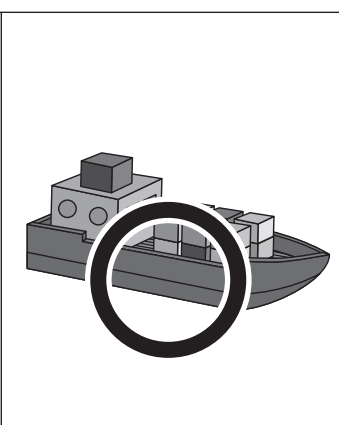
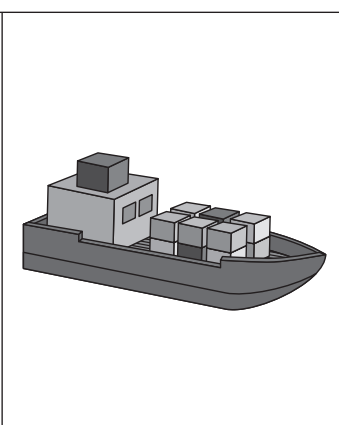
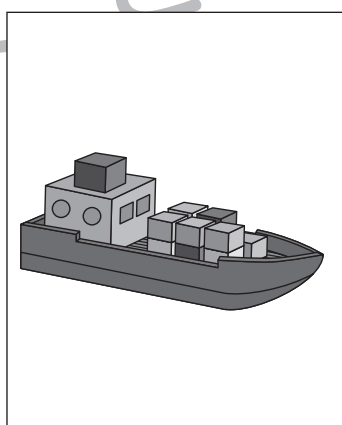
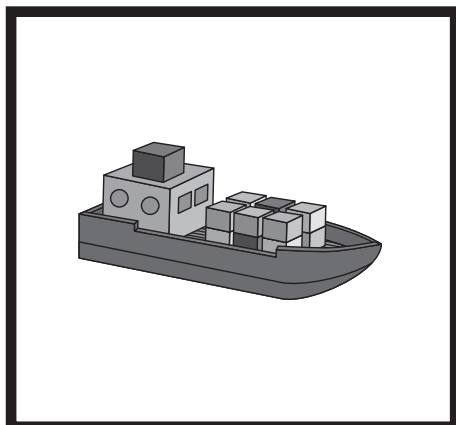



# おうちで、やろう。

Study at home. 小学校受験の家庭学習教材

図形：同図形1

太い四角の中の絵と同じ絵を右の四角から見つけて、その絵に○をつけます。



※1. このプリントは、しながわ・目黒こどもスクールのウェブサイトでダウンロードができます。無断複写・引用はご遠慮ください。  
※2. このプリントを活用したオンライン授業のスケジュールは、しながわ・目黒こどもスクールのウェブサイトでご確認ください。



# おうちで、やろう。

Study at home. 小学校受験の家庭学習教材

## 図形：同図形2

太い四角の中の絵と同じ絵を右の四角から見つけて、その絵に○をつけます。

|  |  |  |  |
|--|--|--|--|
|  |  |  |  |
|  |  |  |  |
|  |  |  |  |
|  |  |  |  |

※1. このプリントは、しながわ・目黒こどもスクールのウェブサイトでダウンロードができます。無断複写・引用はご遠慮ください。

※2. このプリントを活用したオンライン授業のスケジュールは、しながわ・目黒こどもスクールのウェブサイトでご確認ください。