

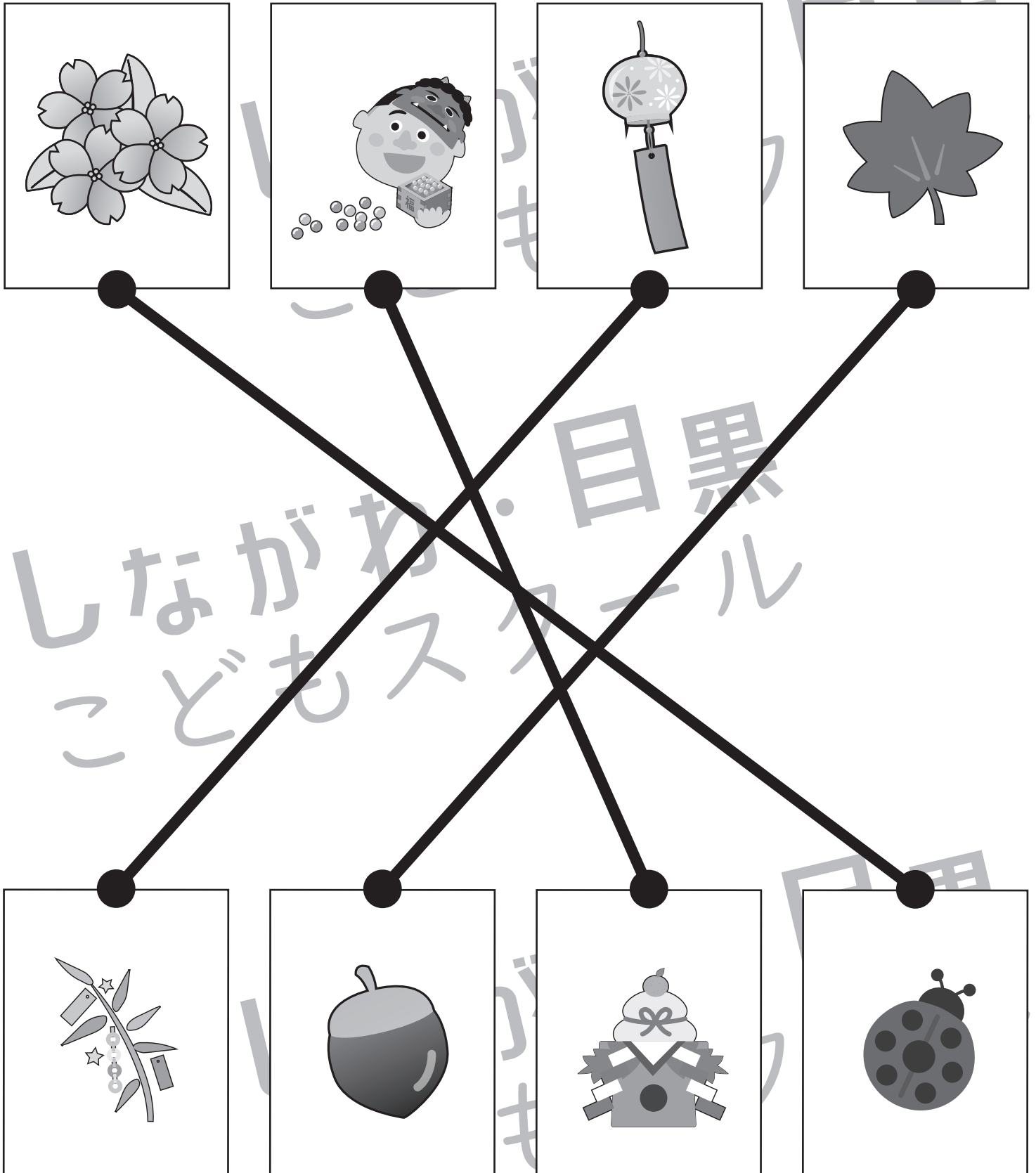


# おうちで、やろう。

Study at home. 小学校受験の家庭学習教材

常識：季節 1

上の段と下の段で同じ季節のもの同士、点と点を線で結びます。



※1. このプリントは、しながわ・目黒こどもスクールのウェブサイトでダウンロードができます。無断複写・引用はご遠慮ください。  
※2. このプリントを活用したオンライン授業のスケジュールは、しながわ・目黒こどもスクールのウェブサイトでご確認ください。

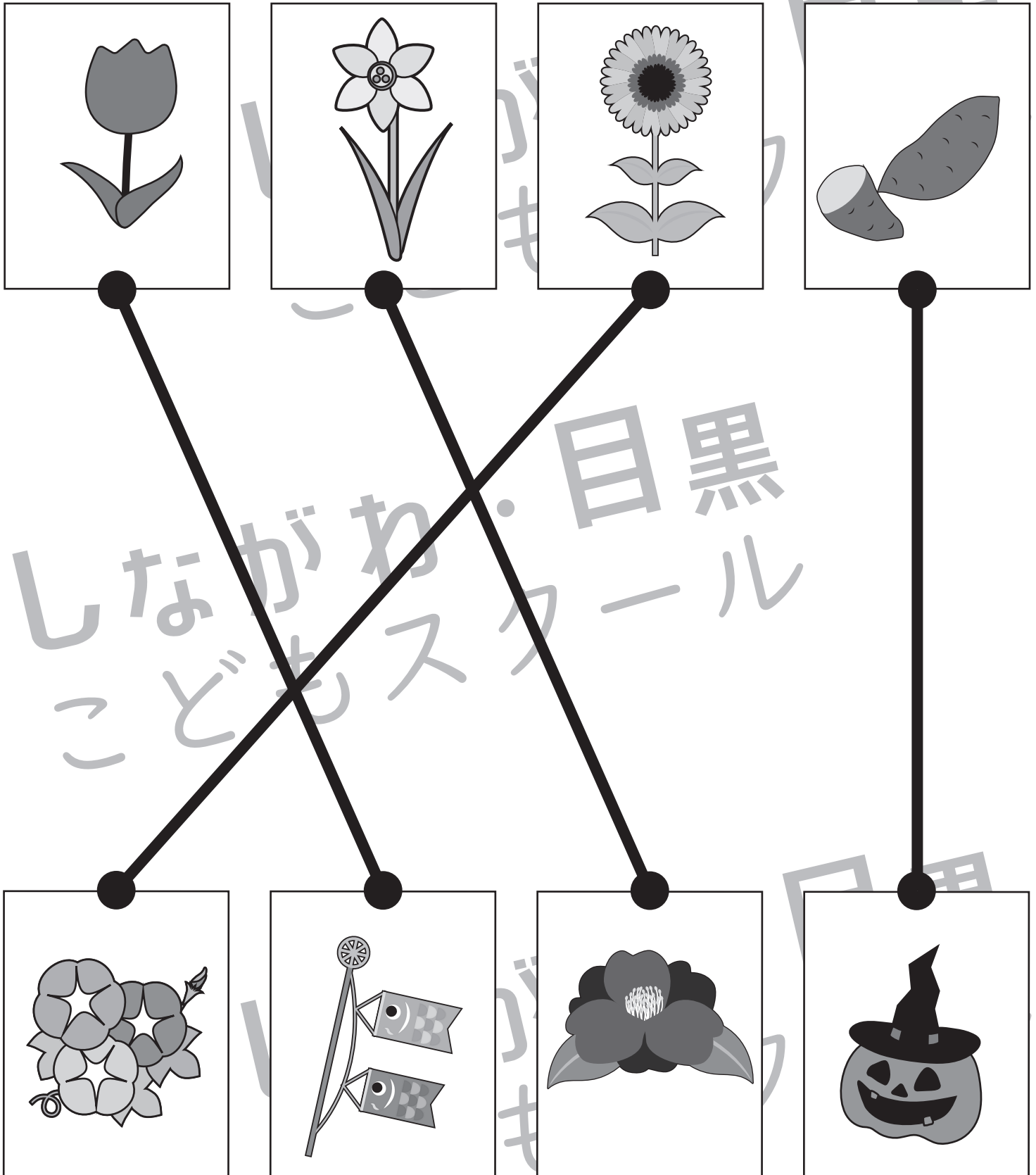


# おうちで、やろう。

Study at home. 小学校受験の家庭学習教材

## 常識：季節2

上の段と下の段で同じ季節のもの同士、点と点を線で結びます。



※1. このプリントは、しながわ・目黒こどもスクールのウェブサイトでダウンロードができます。無断複写・引用はご遠慮ください。  
※2. このプリントを活用したオンライン授業のスケジュールは、しながわ・目黒こどもスクールのウェブサイトでご確認ください。

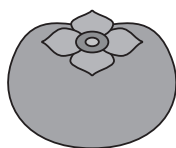
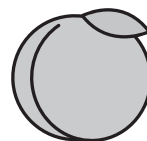
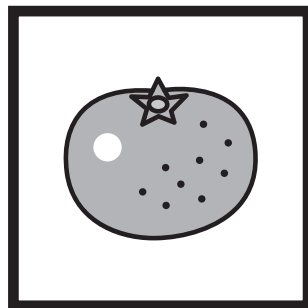


# おうちで、やろう。

Study at home. 小学校受験の家庭学習教材

## 常識：仲間はずれ1

太い四角の中の絵と仲間ではないものを見つけて○をつけます。




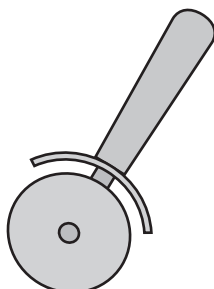

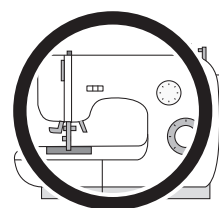
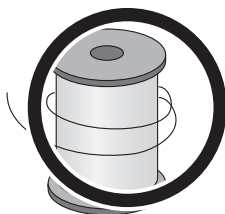


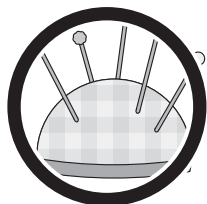
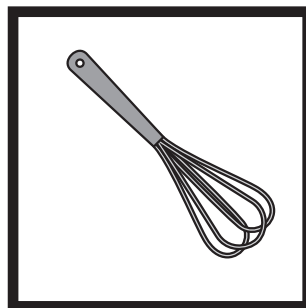


# おうちで、やろう。

Study at home. 小学校受験の家庭学習教材

## 常識：仲間はずれ2

太い四角の中の絵と仲間ではないものを見つけて○をつけます。



※1. このプリントは、しながわ・目黒こどもスクールのウェブサイトでダウンロードができます。無断複写・引用はご遠慮ください。

※2. このプリントを活用したオンライン授業のスケジュールは、しながわ・目黒こどもスクールのウェブサイトでご確認ください。




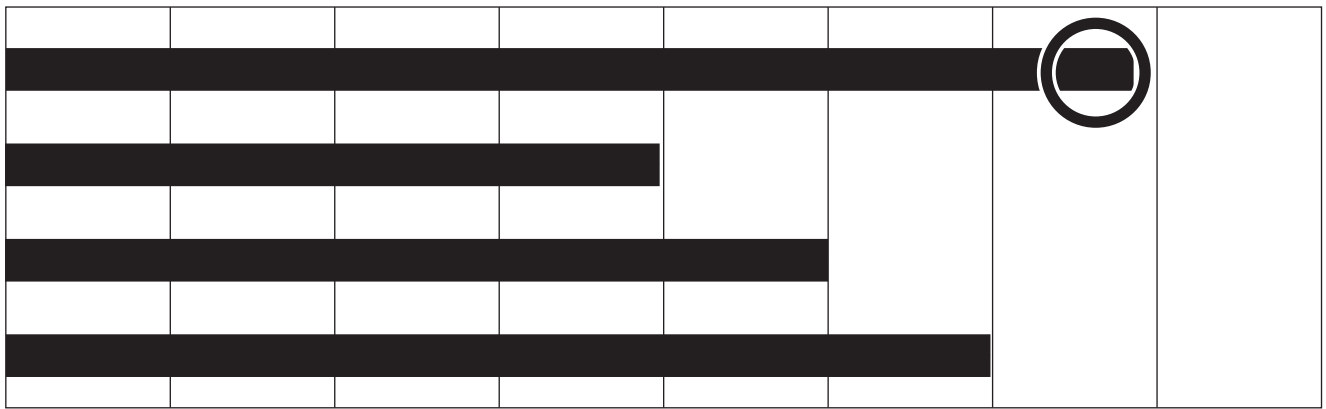
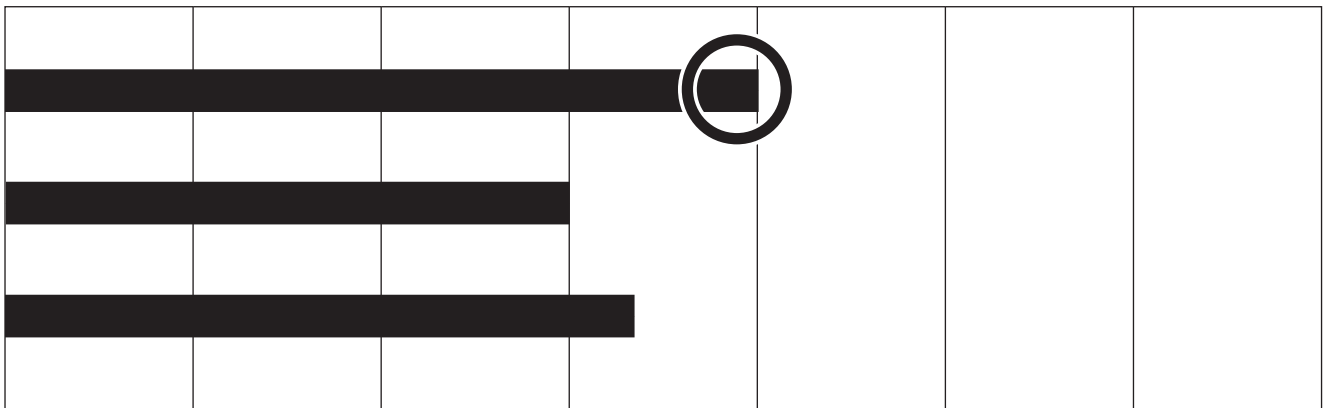
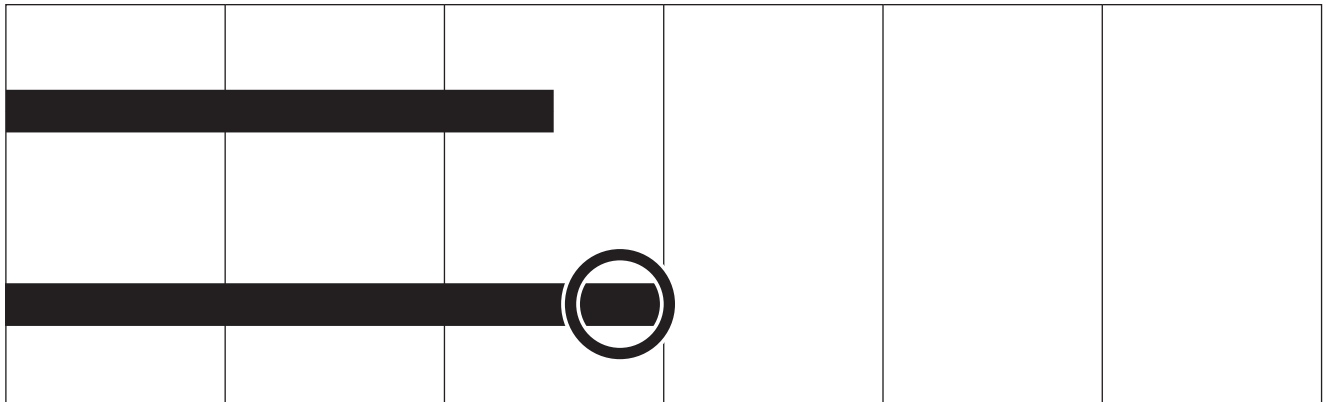


# おうちで、やろう。

Study at home. 小学校受験の家庭学習教材

## 推理：比較1

それぞれの四角の中で一番長いものに○をつけます。



※1. このプリントは、しながわ・目黒こどもスクールのウェブサイトからダウンロードできます。無断複写・引用はご遠慮ください。

※2. このプリントを活用したオンライン授業のスケジュールは、しながわ・目黒こどもスクールのウェブサイトでご確認ください。




# おうちで、やろう。

Study at home. 小学校受験の家庭学習教材


## 推理：比較 2

それぞれの四角の中で一番長いものに○をつけます。

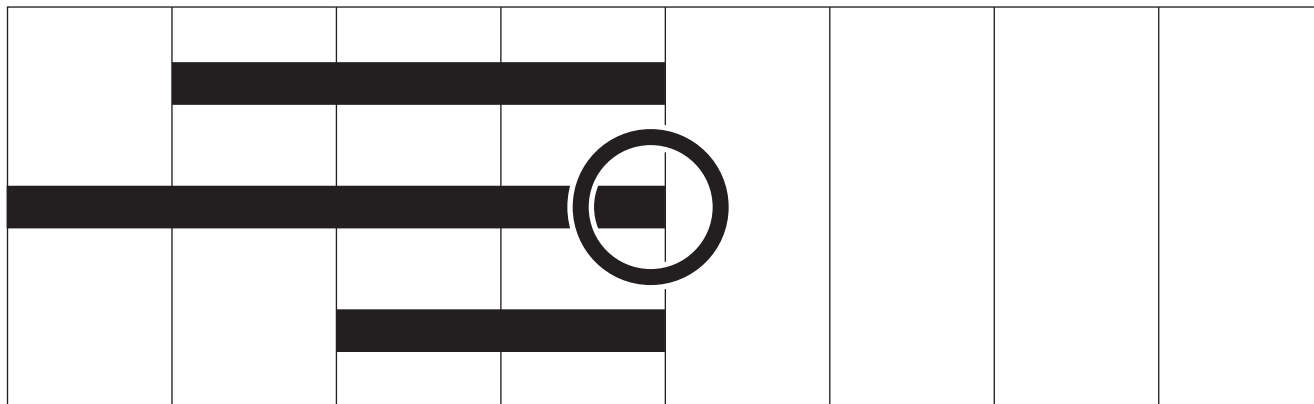
①



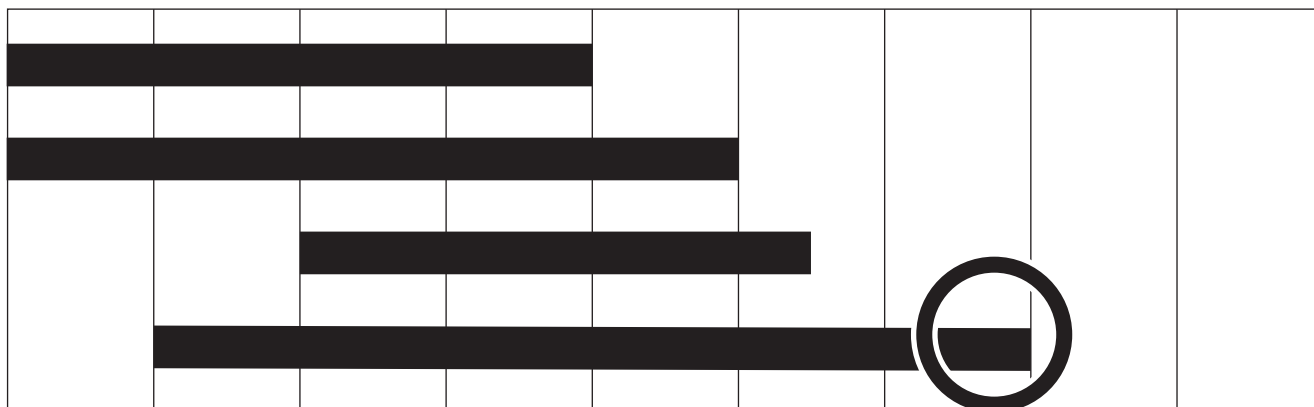
②



③



④



※1. このプリントは、しながわ・目黒こどもスクールのウェブサイトからダウンロードできます。無断複写・引用はご遠慮ください。

※2. このプリントを活用したオンライン授業のスケジュールは、しながわ・目黒こどもスクールのウェブサイトでご確認ください。




# おうちで、やろう。


Study at home. 小学校受験の家庭学習教材

数量：加減 1

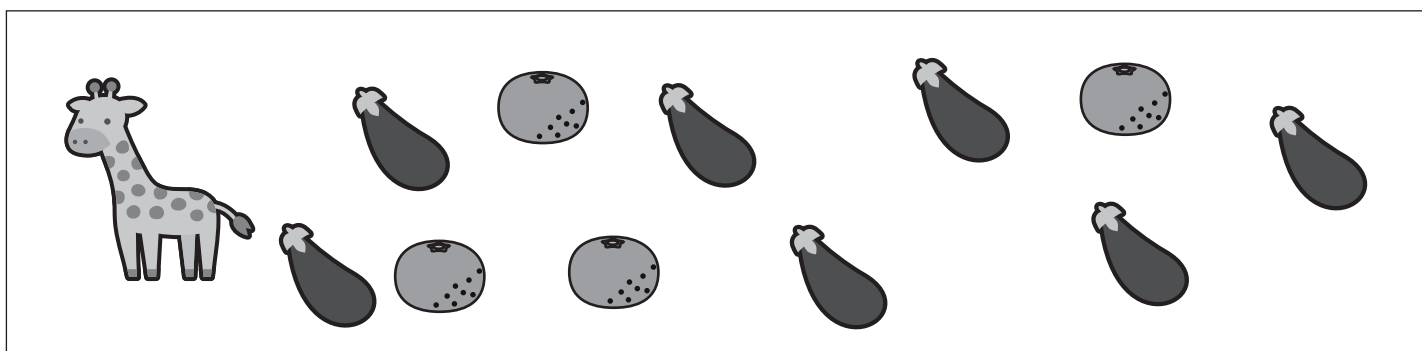
動物が四角の中の果物を3つ、野菜を4つずつ食べたあと、果物と野菜は合わせていくつになりますか。  
その数だけ、下の四角に○をかきます。



$\bigcirc \times 1$



$\bigcirc \times 3$



$\bigcirc \times 4$

※1. このプリントは、しながわ・目黒こどもスクールのウェブサイトでダウンロードができます。無断複写・引用はご遠慮ください。  
※2. このプリントを活用したオンライン授業のスケジュールは、しながわ・目黒こどもスクールのウェブサイトでご確認ください。




# おうちで、やろう。


Study at home. 小学校受験の家庭学習教材

数量：加減2

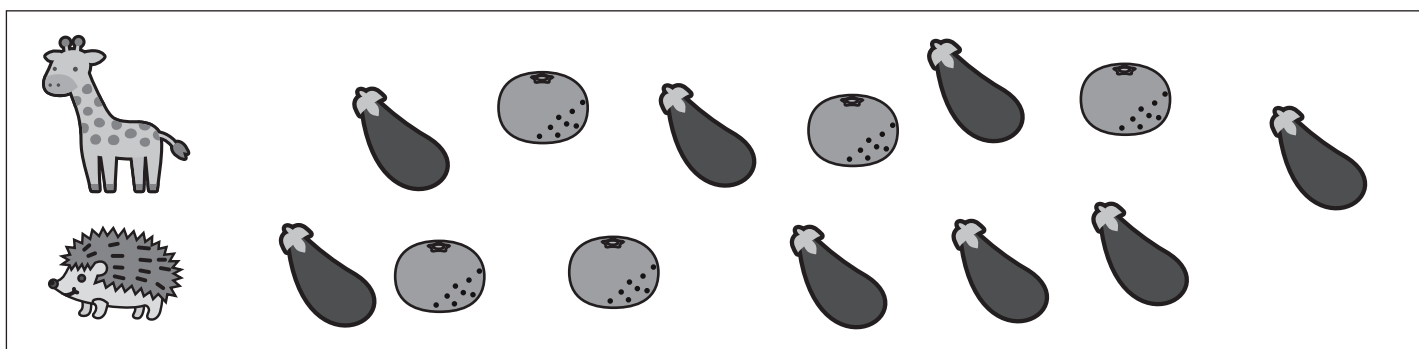
四角の中の動物がそれぞれ果物を2つ、野菜を2つずつ食べたあと果物と野菜は合わせていくつになりますか。  
その数だけ、下の四角に○をかきます。



○ × 2



○ × 4



○ × 5

※1. このプリントは、しながわ・目黒こどもスクールのウェブサイトでダウンロードができます。無断複写・引用はご遠慮ください。  
※2. このプリントを活用したオンライン授業のスケジュールは、しながわ・目黒こどもスクールのウェブサイトでご確認ください。

