

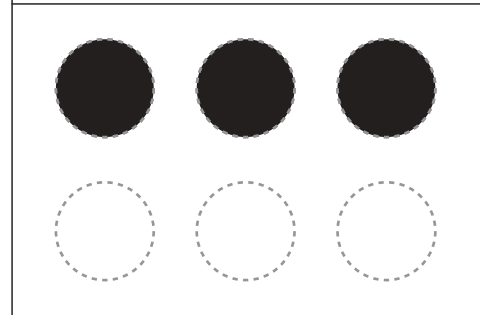
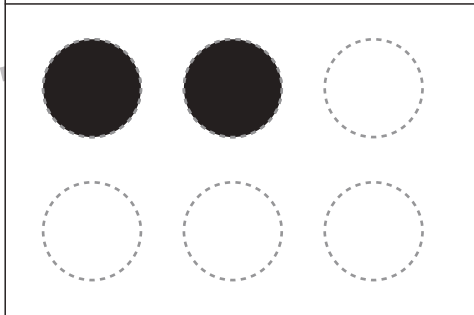
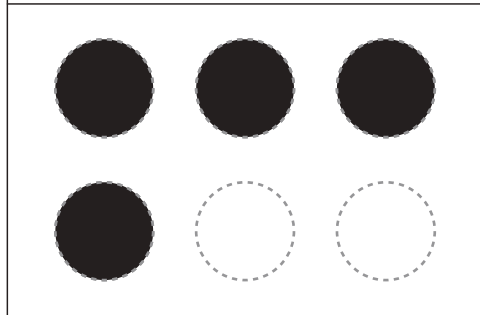


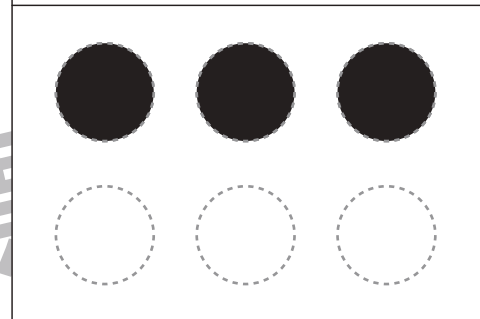
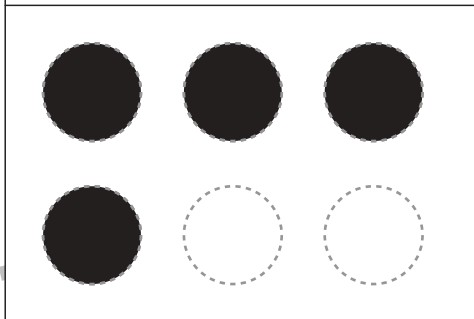
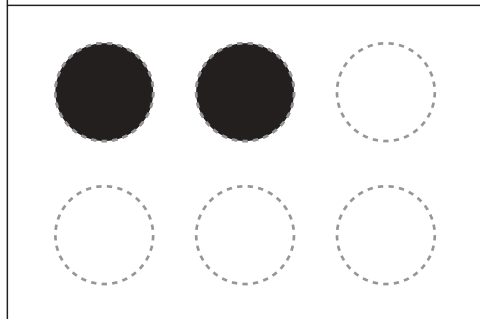





# おうちで、やろう。

Study at home. 小学校受験の家庭学習教材

## 言語：音の数 3

絵の名前の音の数をかぞえて、その数だけ下の四角の○を塗ります。



※1. このプリントは、しながわ・目黒こどもスクールのウェブサイトからダウンロードできます。無断複写・引用はご遠慮ください。  
※2. このプリントを活用したオンライン授業のスケジュールは、しながわ・目黒こどもスクールのウェブサイトでご確認ください。





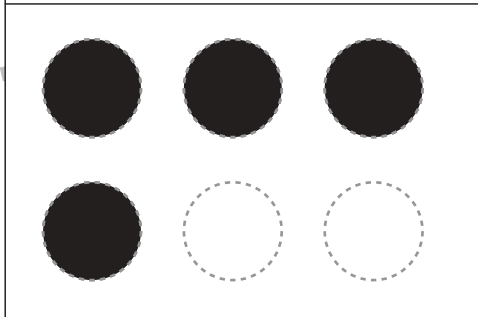

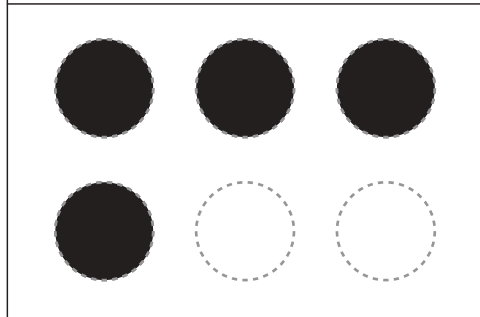

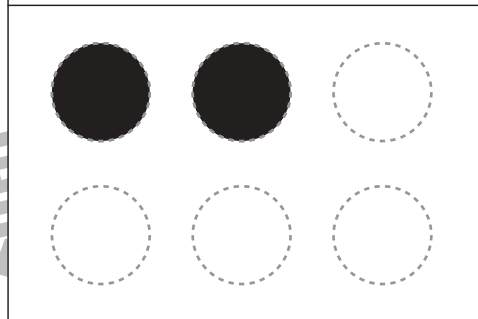

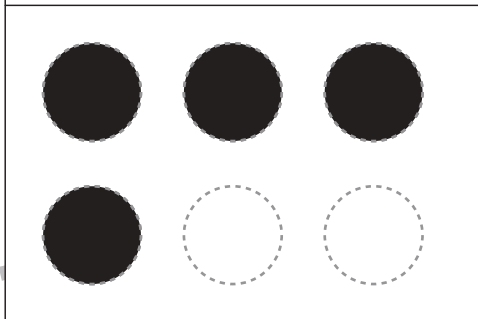
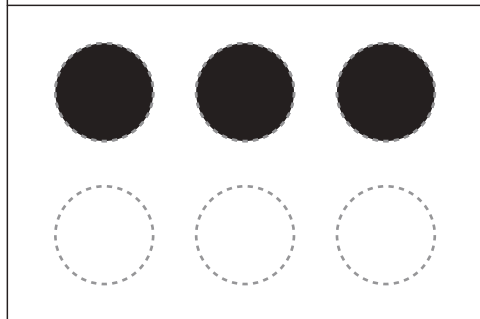


# おうちで、やろう。

Study at home. 小学校受験の家庭学習教材

言語：音の数 4

絵の名前の音の数をかぞえて、その数だけ下の四角の○を塗ります。



※1. このプリントは、しながわ・目黒こどもスクールのウェブサイトでダウンロードができます。無断複写・引用はご遠慮ください。  
※2. このプリントを活用したオンライン授業のスケジュールは、しながわ・目黒こどもスクールのウェブサイトでご確認ください。



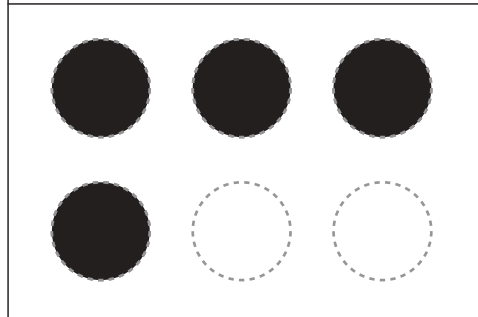




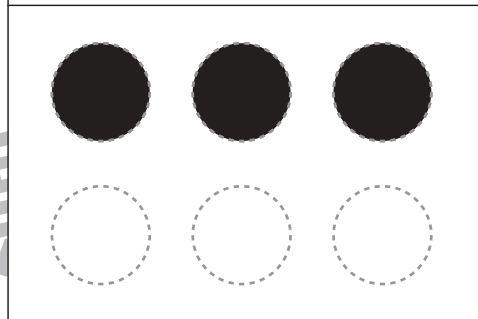



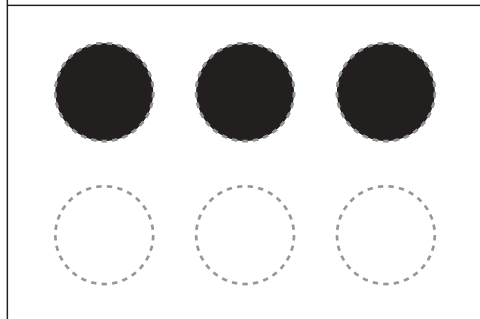



# おうちで、やろう。

Study at home. 小学校受験の家庭学習教材

## 言語：音の数5

絵の名前の音の数をかぞえて、その数だけ下の四角の○を塗ります。



※1. このプリントは、しながわ・目黒こどもスクールのウェブサイトダウンロードができます。無断複写・引用はご遠慮ください。  
※2. このプリントを活用したオンライン授業のスケジュールは、しながわ・目黒こどもスクールのウェブサイトでご確認ください。



# おうちで、やろう。

Study at home. 小学校受験の家庭学習教材

## 常識：季節3

左側の絵と右側の絵から同じ季節のものを選び、点と点を線で結びます。


Connections shown in the image:

- Top-left (Mochi on stand) connects to Top-right (Round cakes).
- Middle-left (Christmas tree) connects to Middle-right (TV screen).
- Bottom-left (Stag beetle) connects to Bottom-right (Cicada).
- Bottom-left (Box of eggs) connects to Middle-right (TV screen).

※1. このプリントは、しながわ・目黒こどもスクールのウェブサイトでダウンロードができます。無断複写・引用はご遠慮ください。

※2. このプリントを活用したオンライン授業のスケジュールは、しながわ・目黒こどもスクールのウェブサイトでご確認ください。











# おうちで、やろう。

Study at home. 小学校受験の家庭学習教材

## 常識：季節4

左側の絵と右側の絵から同じ季節のものを選び、点と点を線で結びます。

※1. このプリントは、しながわ・目黒こどもスクールのウェブサイトでダウンロードができます。無断複写・引用はご遠慮ください。

※2. このプリントを活用したオンライン授業のスケジュールは、しながわ・目黒こどもスクールのウェブサイトでご確認ください。











# おうちで、やろう。

Study at home. 小学校受験の家庭学習教材

## 常識：季節5

左側の絵と右側の絵から同じ季節のものを選び、点と点を線で結びます。

	●-----●	
	●-----●	
	●-----●	
	●-----●	

※1. このプリントは、しながわ・目黒こどもスクールのウェブサイトからダウンロードできます。無断複写・引用はご遠慮ください。  
 ※2. このプリントを活用したオンライン授業のスケジュールは、しながわ・目黒こどもスクールのウェブサイトでご確認ください。

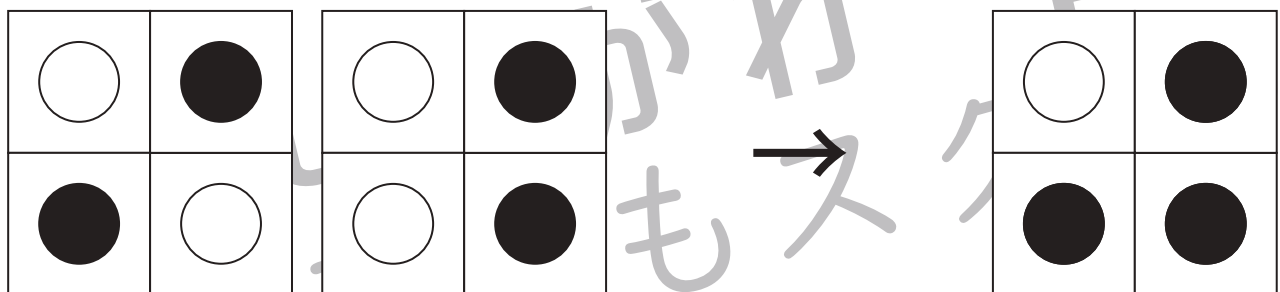
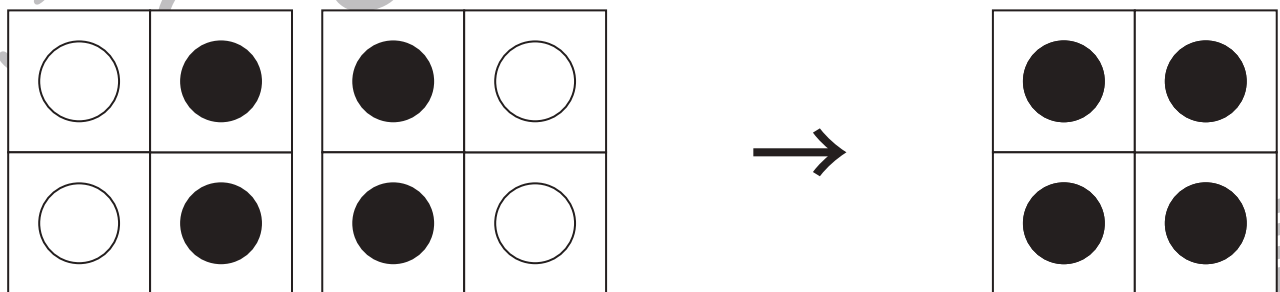


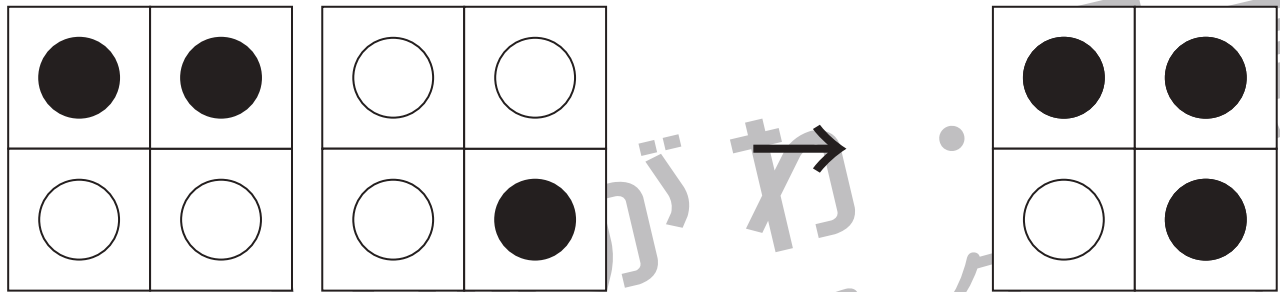


# おうちで、やろう。

Study at home. 小学校受験の家庭学習教材

図形：重ね 4

左の2枚の透明な板が重なった時の見え方を考えて、矢印の右の四角の○を塗ります。



※1. このプリントは、しながわ・目黒こどもスクールのウェブサイトでダウンロードができます。無断複写・引用はご遠慮ください。  
 ※2. このプリントを活用したオンライン授業のスケジュールは、しながわ・目黒こどもスクールのウェブサイトでご確認ください。

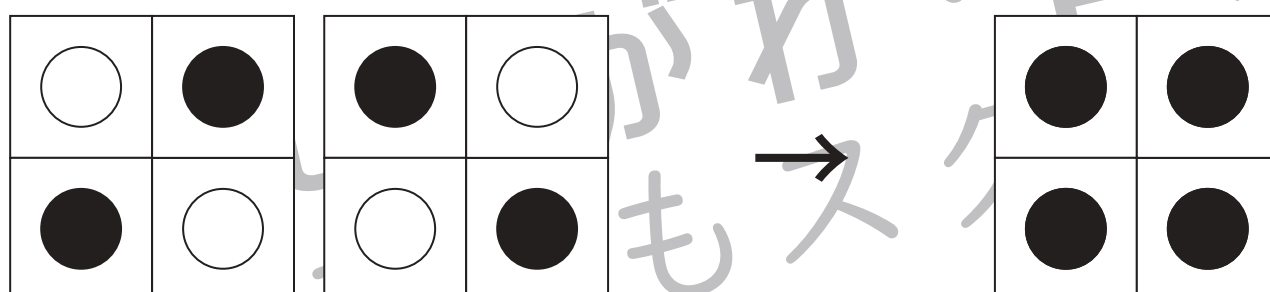
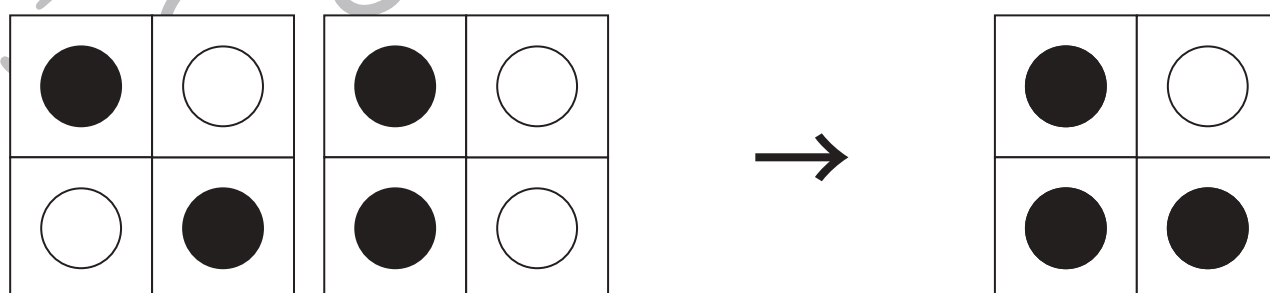


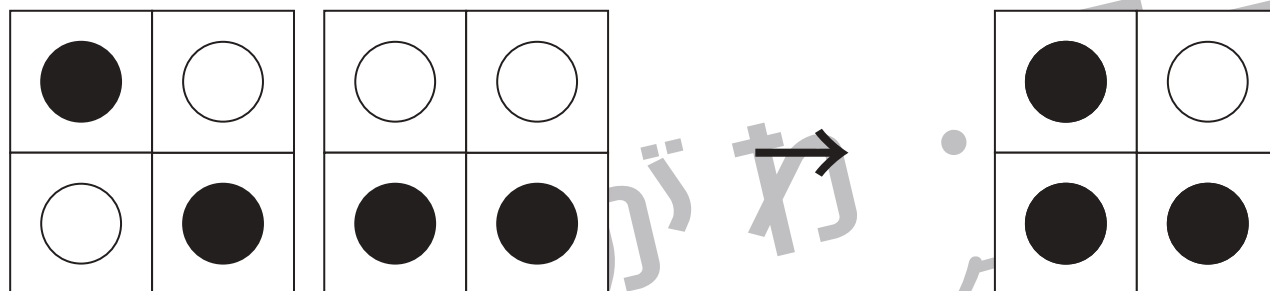


# おうちで、やろう。

Study at home. 小学校受験の家庭学習教材

図形：重ね5

左の2枚の透明な板が重なった時の見え方を考えて、矢印の右の四角の○を塗ります。



※1. このプリントは、しながわ・目黒こどもスクールのウェブサイトでダウンロードができます。無断複写・引用はご遠慮ください。  
 ※2. このプリントを活用したオンライン授業のスケジュールは、しながわ・目黒こどもスクールのウェブサイトでご確認ください。



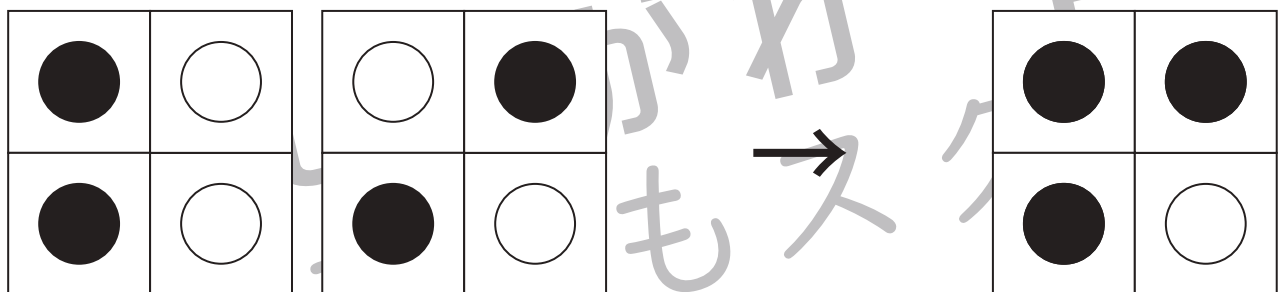
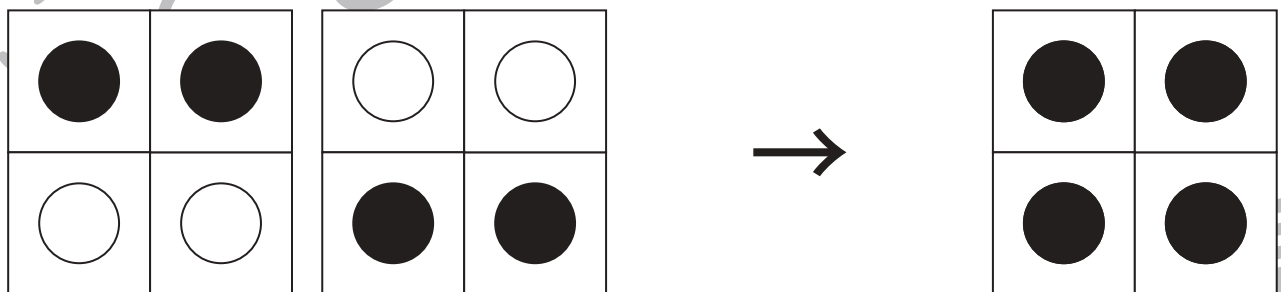


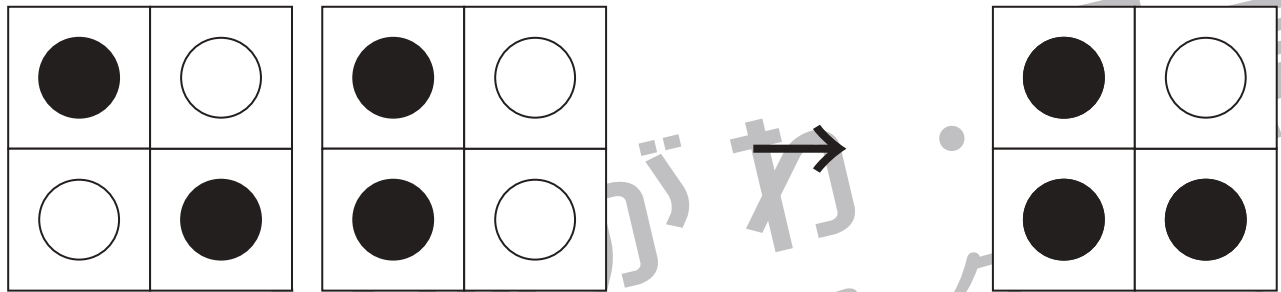


# おうちで、やろう。

Study at home. 小学校受験の家庭学習教材

図形：重ね6

左の2枚の透明な板が重なった時の見え方を考えて、矢印の右の四角の○を塗ります。



※1. このプリントは、しながわ・目黒こどもスクールのウェブサイトでダウンロードができます。無断複写・引用はご遠慮ください。  
 ※2. このプリントを活用したオンライン授業のスケジュールは、しながわ・目黒こどもスクールのウェブサイトでご確認ください。