

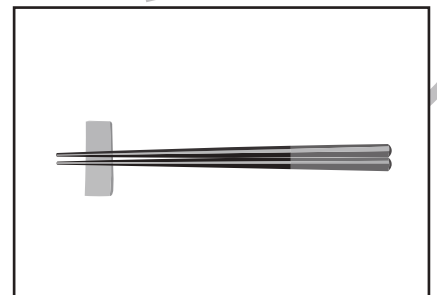

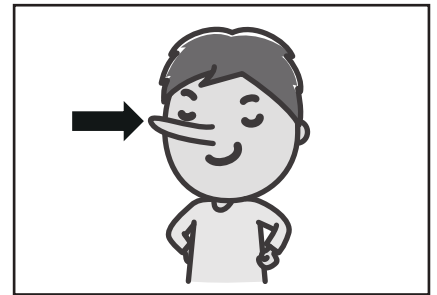
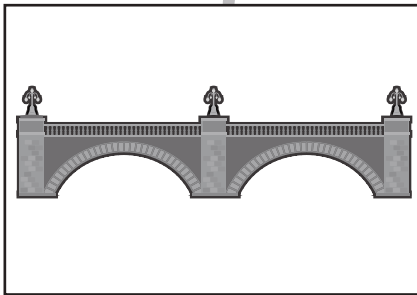
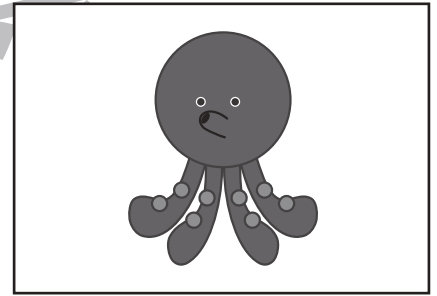


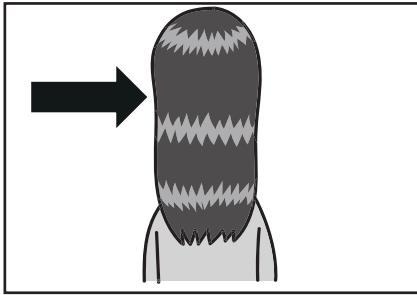

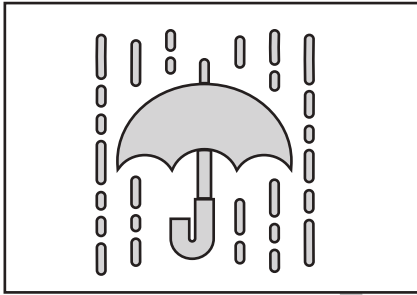


おうちで、やろう。

Study at home. 小学校受験の家庭学習教材

言語：言葉 1

左右の絵を見比べて同じ名前の絵を選んで線でつなぎます。



※1. このプリントは、しながわ・目黒こどもスクールのウェブサイトからダウンロードができます。無断複写・引用はご遠慮ください。
※2. このプリントを活用したオンライン授業のスケジュールは、しながわ・目黒こどもスクールのウェブサイトでご確認ください。



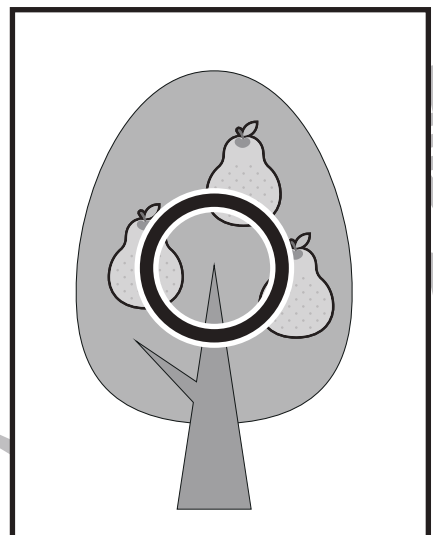
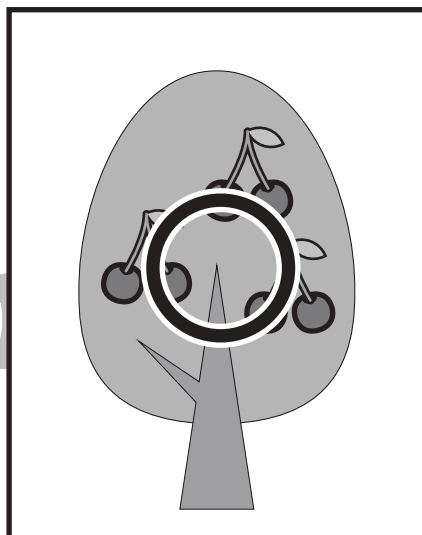
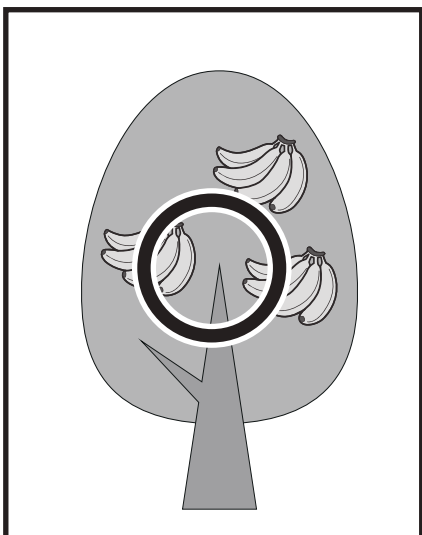
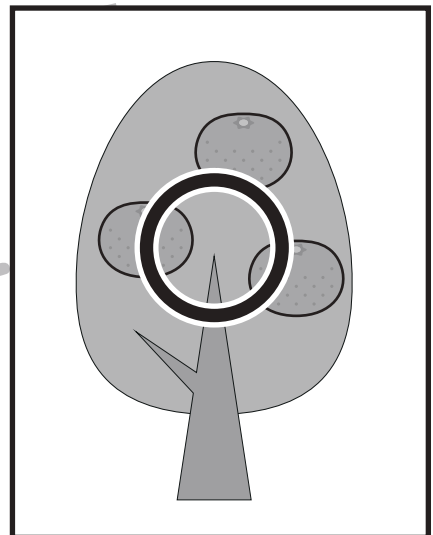
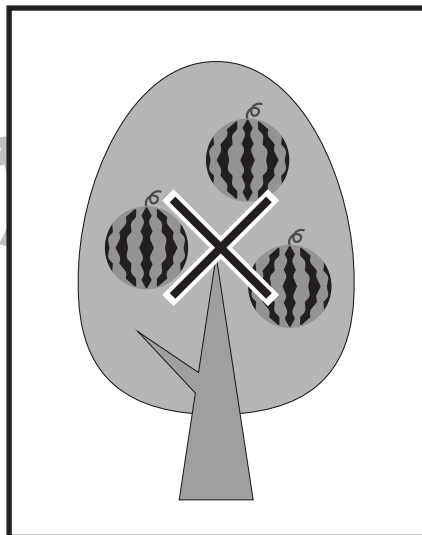
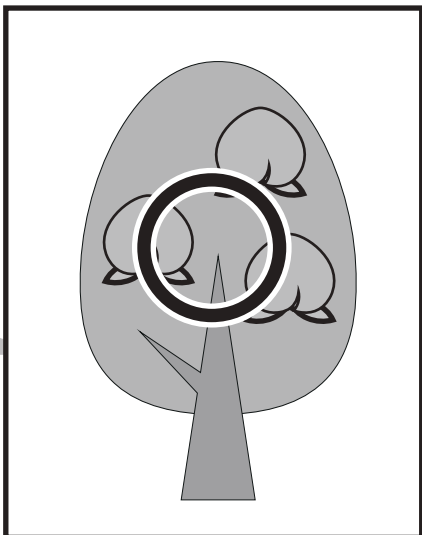
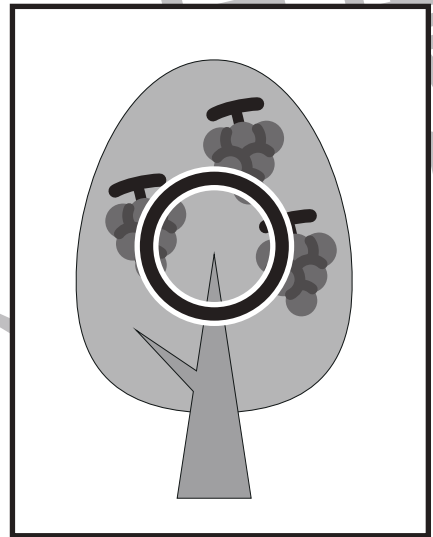
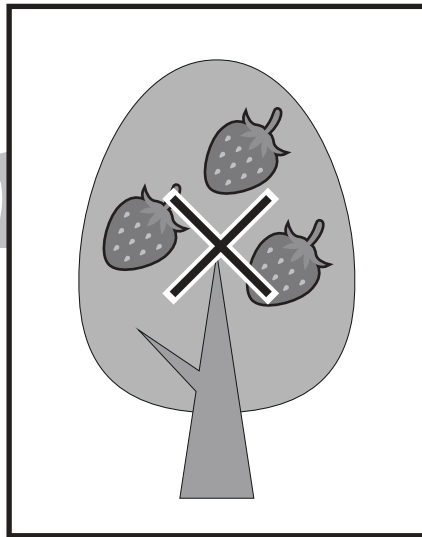
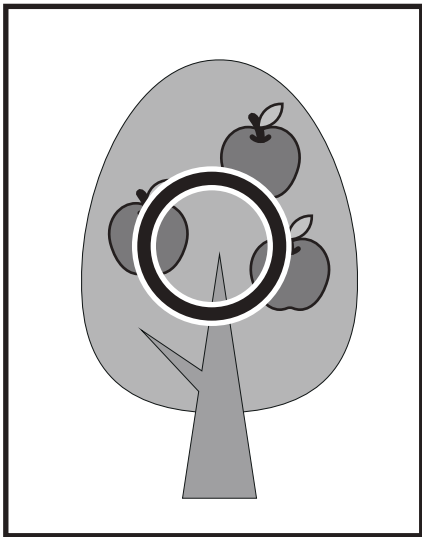


おうちで、やろう。

Study at home. 小学校受験の家庭学習教材

常識：果物 4

下の四角の中で、木になる果物には○を、木にならない果物には×を、それぞれの木の上につけます。



※1. このプリントは、しながわ・目黒こどもスクールのウェブサイトからダウンロードができます。無断複写・引用はご遠慮ください。
※2. このプリントを活用したオンライン授業のスケジュールは、しながわ・目黒こどもスクールのウェブサイトでご確認ください。



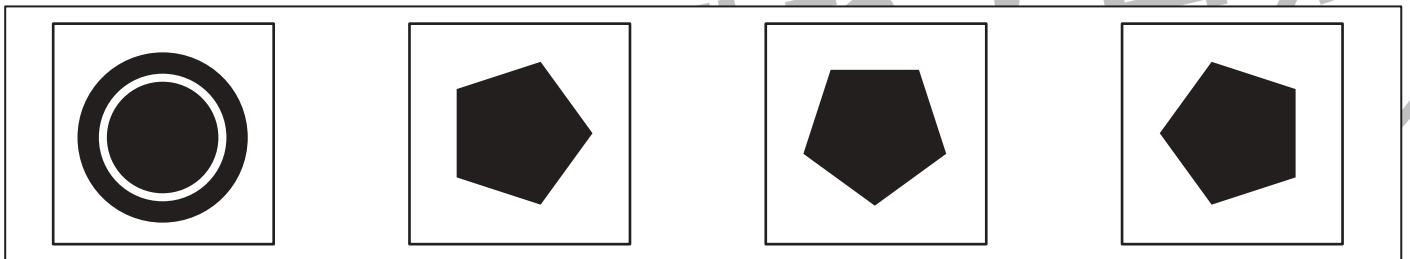
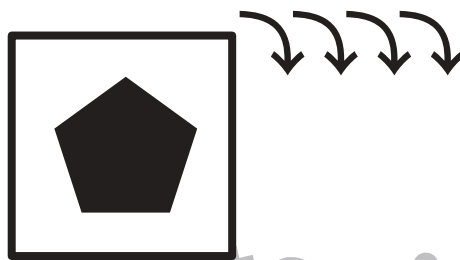
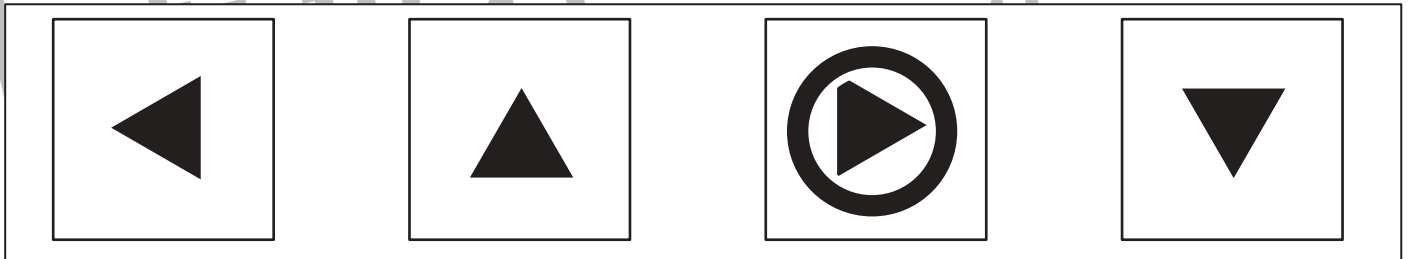
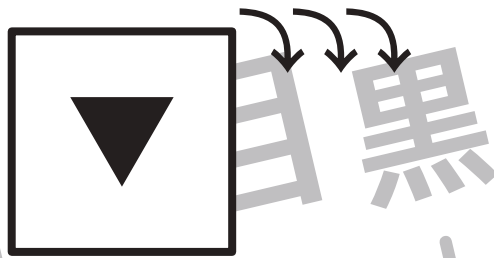

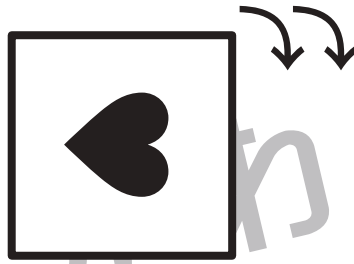


おうちで、よろう。

Study at home. 小学校受験の家庭学習教材

図形：回転3

太い四角の中の絵を矢印の数だけ倒すと、下の4つのどの絵になりますか。その絵に○をつけます。



※1. このプリントは、しながわ・目黒こどもスクールのウェブサイトでダウンロードができます。無断複写・引用はご遠慮ください。
※2. このプリントを活用したオンライン授業のスケジュールは、しながわ・目黒こどもスクールのウェブサイトでご確認ください。


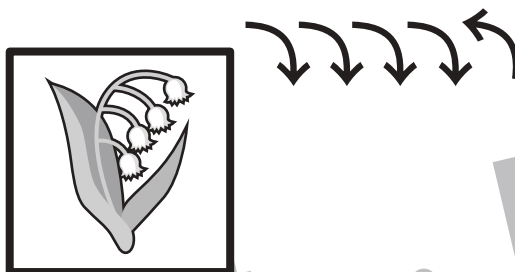

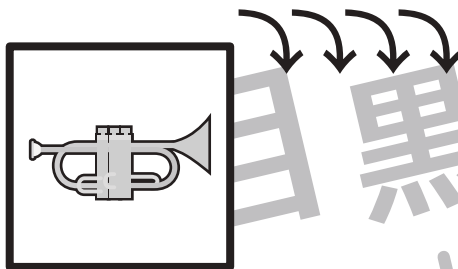
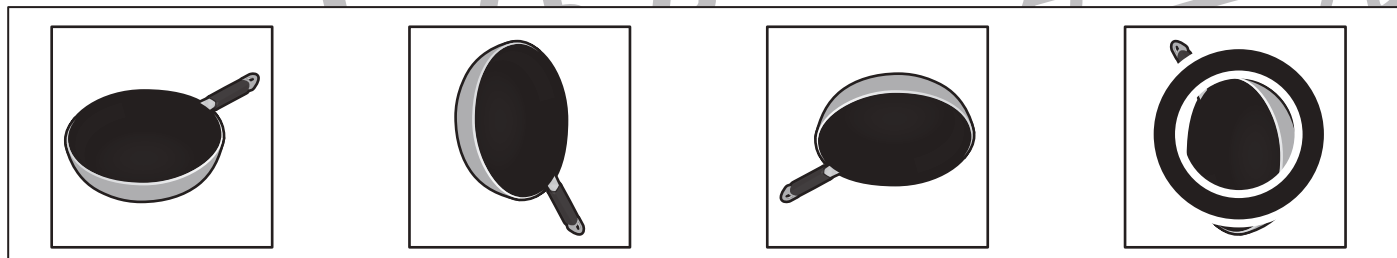



おうちで、やろう。

Study at home. 小学校受験の家庭学習教材

図形：回転 4

太い四角の中の絵を矢印の数だけ倒すと、下の4つのどの絵になりますか。その絵に○をつけます。



※1. このプリントは、しながわ・目黒こどもスクールのウェブサイトダウンロードできます。無断複写・引用はご遠慮ください。
※2. このプリントを活用したオンライン授業のスケジュールは、しながわ・目黒こどもスクールのウェブサイトでご確認ください。



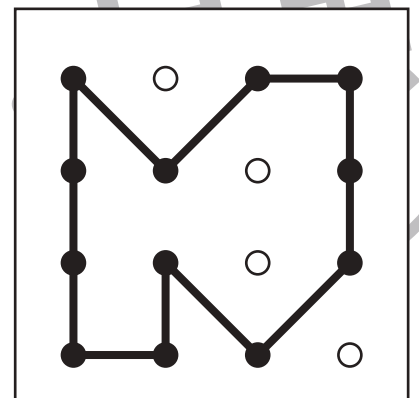
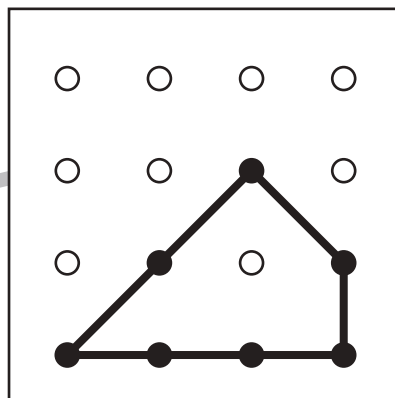
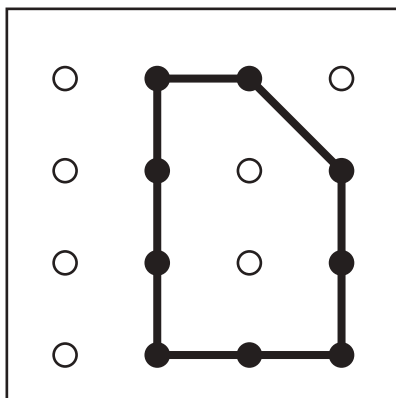
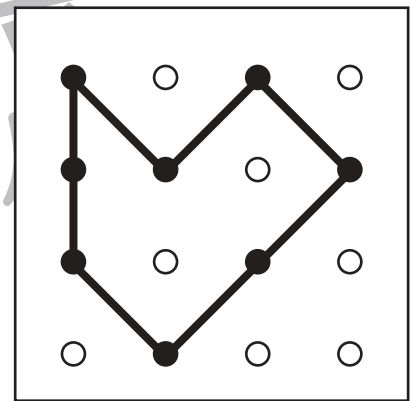
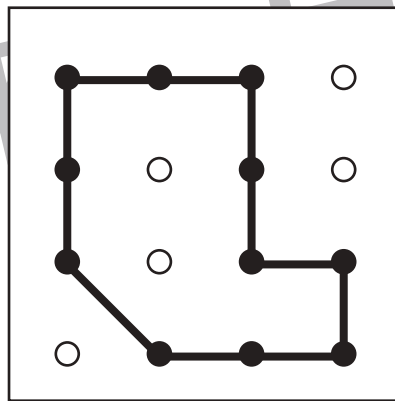
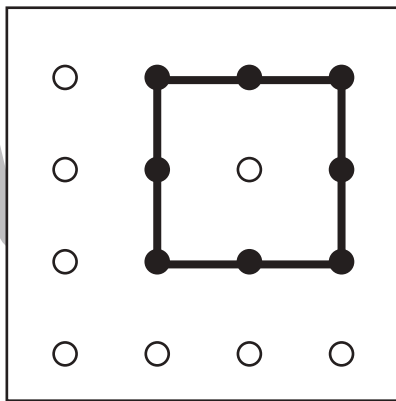
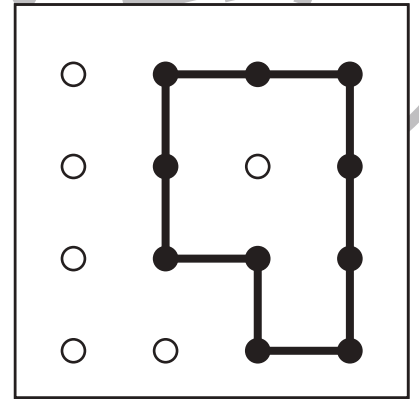
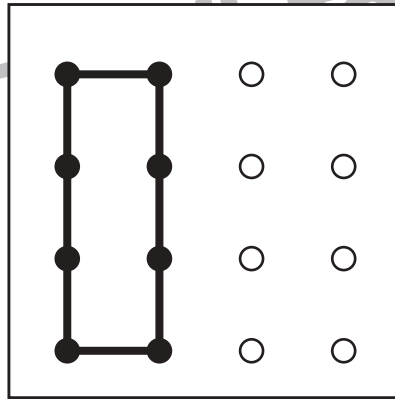
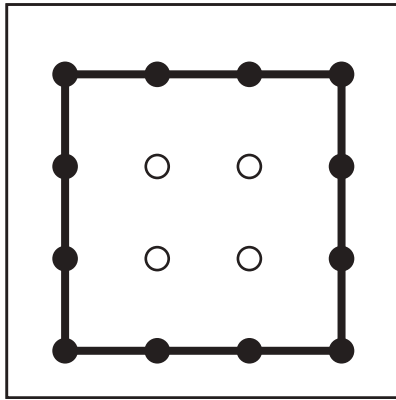
おうちで、やろう。

Study at home. 小学校受験の家庭学習教材

図形：島作り 1

黒い丸を全て通って1本の線をつなぎ、島をつくります。縦・横・斜めに進むことができます。

※解答は一例です。約束通りに線を通していた場合は正解としてください。



※1. このプリントは、しながわ・目黒こどもスクールのウェブサイトでダウンロードができます。無断複写・引用はご遠慮ください。
※2. このプリントを活用したオンライン授業のスケジュールは、しながわ・目黒こどもスクールのウェブサイトでご確認ください。



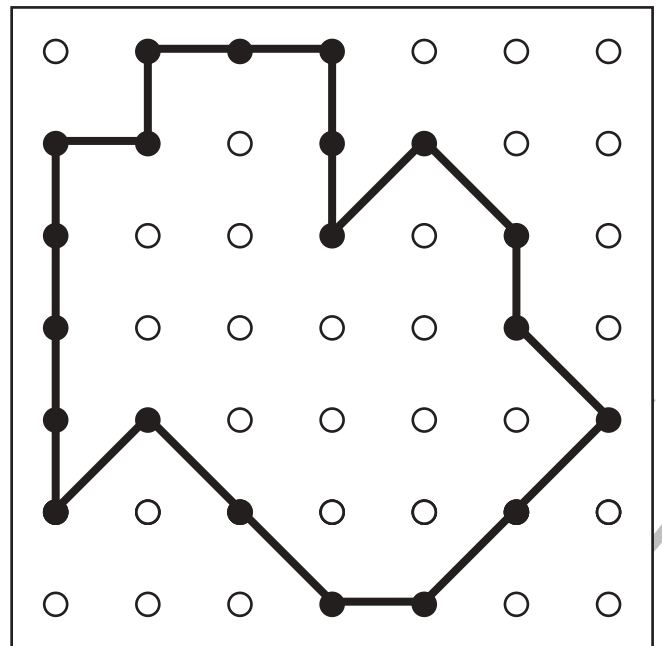
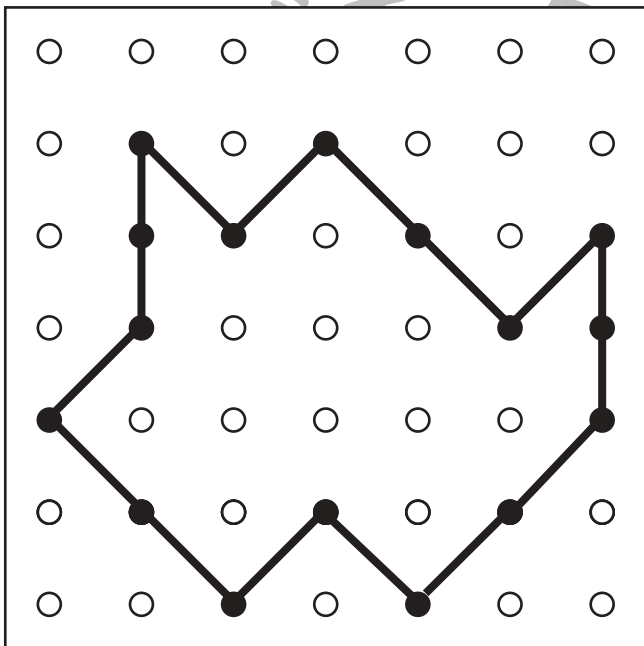
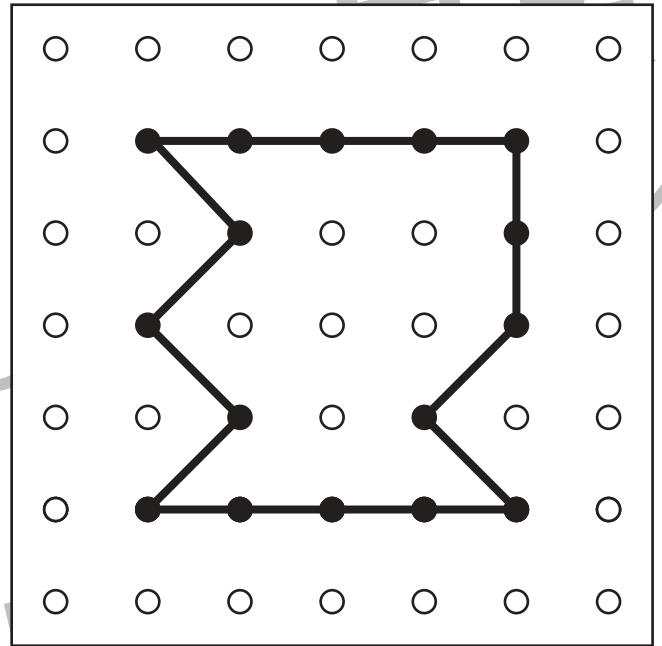
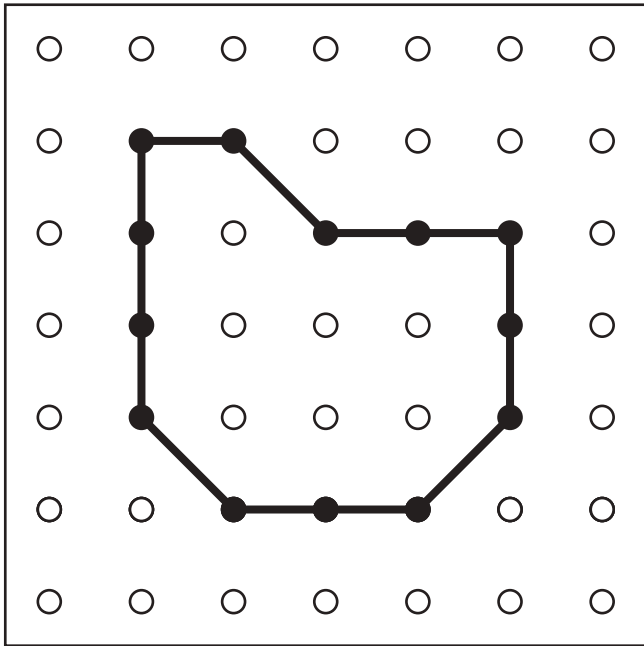
おうちで、やろう。

Study at home. 小学校受験の家庭学習教材

図形：島作り2

黒い丸を全て通って1本の線でつなぎ、島をつくります。縦・横・斜めに進むことができます。

※解答は一例です。約束通りに線を通していた場合は正解としてください。




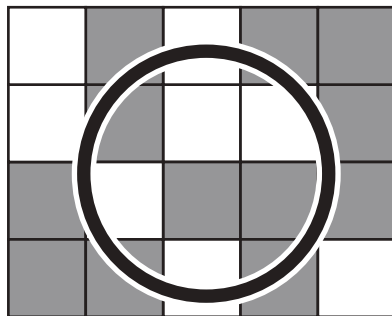

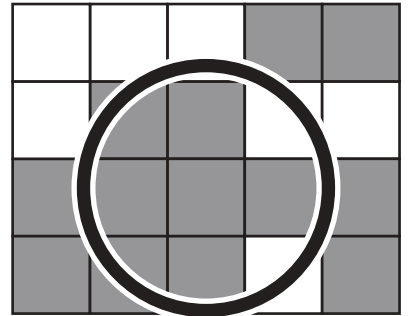

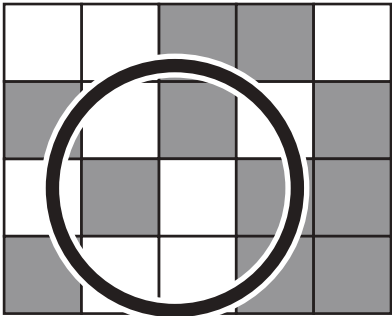

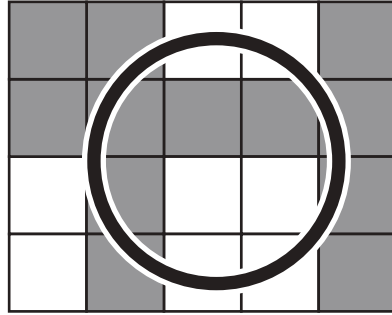



おうちで、やろう。

Study at home. 小学校受験の家庭学習教材

数量：多少5

四角の中の白い部分と灰色の部分数を数えて、灰色の数が多い四角に○をつけます。



※1. このプリントは、しながわ・目黒こどもスクールのウェブサイトからダウンロードができます。無断複写・引用はご遠慮ください。
※2. このプリントを活用したオンライン授業のスケジュールは、しながわ・目黒こどもスクールのウェブサイトでご確認ください。

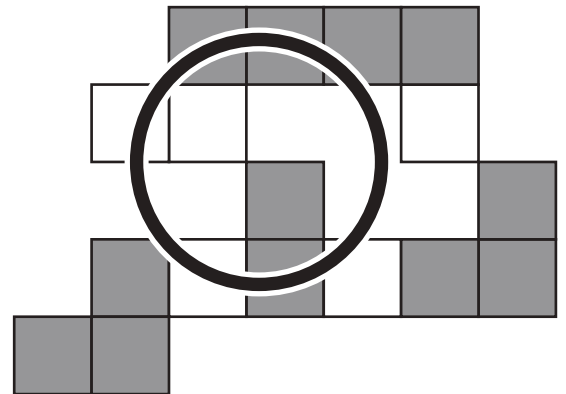
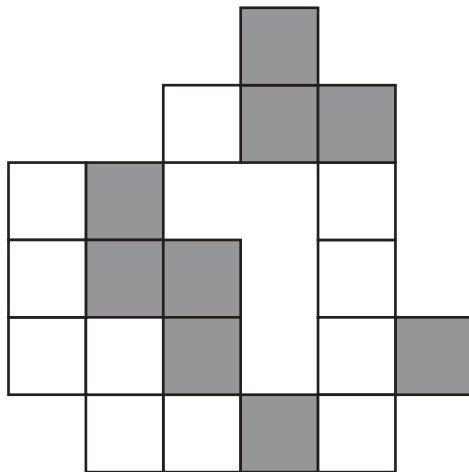
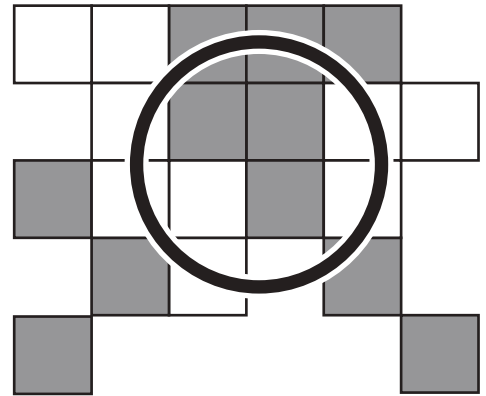
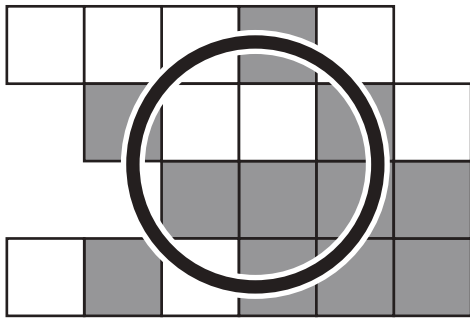
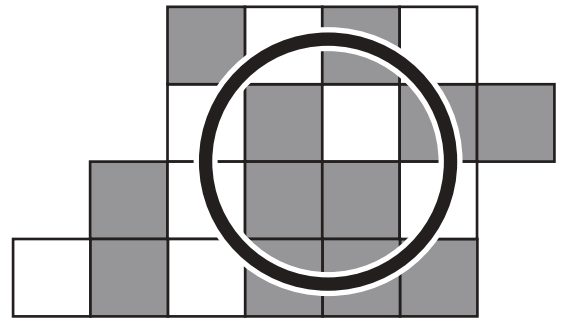



おうちで、やろう。

Study at home. 小学校受験の家庭学習教材

数量：多少6

四角の中の白い部分と灰色の部分数を数えて、灰色の数が多い四角に○をつけます。



※1. このプリントは、しながわ・目黒こどもスクールのウェブサイトからダウンロードできます。無断複写・引用はご遠慮ください。
※2. このプリントを活用したオンライン授業のスケジュールは、しながわ・目黒こどもスクールのウェブサイトでご確認ください。







おうちで、やろう。

Study at home. 小学校受験の家庭学習教材

処理：計数2

大きな枠にいる動物の数を数えて、その数だけ下に○をかきます。



	$\bigcirc \times 9$
	$\bigcirc \times 4$
	$\bigcirc \times 7$







おうちで、やろう。

Study at home. 小学校受験の家庭学習教材

処理：計数3

大きな枠にある果物の数を数えて、その数だけ下に○をかきます。



	○ × 4
	○ × 3
	○ × 6

※1. このプリントは、しながわ・目黒こどもスクールのウェブサイトからダウンロードができます。無断複写・引用はご遠慮ください。
 ※2. このプリントを活用したオンライン授業のスケジュールは、しながわ・目黒こどもスクールのウェブサイトでご確認ください。