



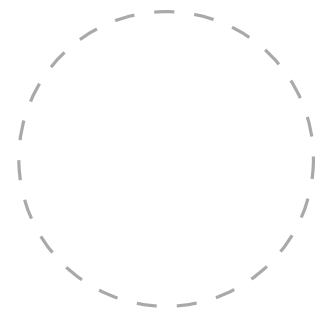

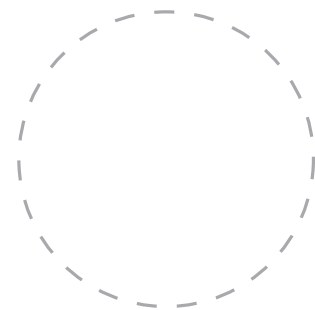

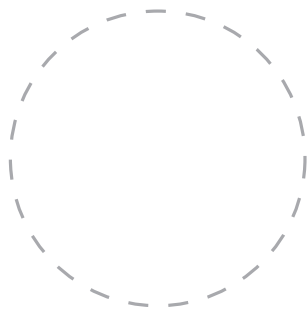

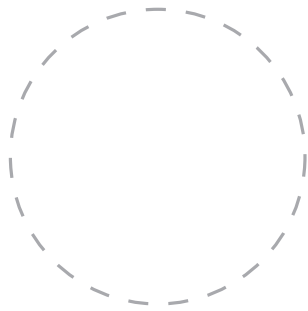
おうちで、よろう。 年中児版

Study at home. 小学校受験の家庭学習教材

指示理解 3

下の①～④のお話を聞いて問題に答えましょう。

- ①シカの右にあるボールを赤のクーピーでなぞります。
- ②カワウソの左にあるボールを青のクーピーでなぞります。
- ③ヤギの右にあるボールを黒のクーピーでなぞります。
- ④フクロウの右と左にあるボールを茶色のクーピーでなぞります。



※1. このプリントは、しながわ・目黒こどもスクールのウェブサイトでダウンロードができます。無断複写・引用はご遠慮ください。

※2. このプリントを活用したオンライン授業のスケジュールは、しながわ・目黒こどもスクールのウェブサイトでご確認ください。





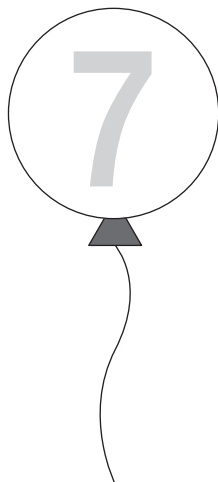
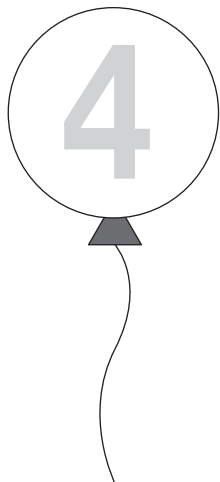
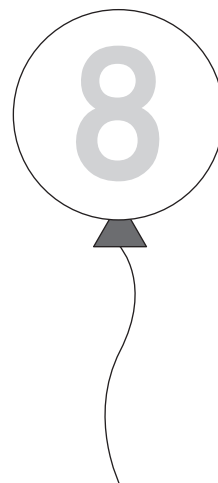
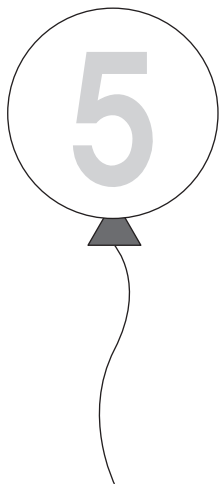
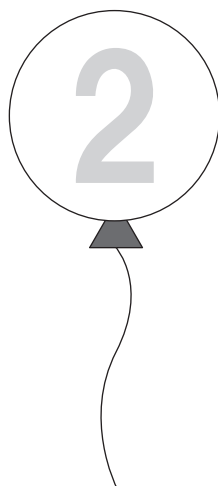
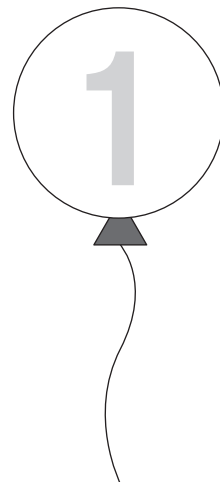
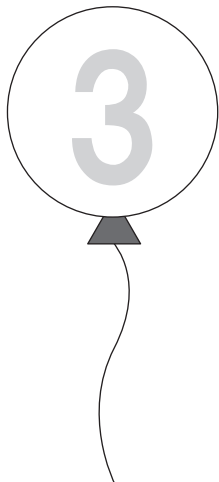
おうちで、よろう。 年中児版

Study at home. 小学校受験の家庭学習教材

指示理解 4

番号が描かれた風船が飛んでいます。下の①～④のお話を聞いて問題に答えましょう。

- ①「1」と描かれた風船を緑のクーピーで塗ります。
- ②「5」と描かれた風船を黄色のクーピーで塗ります。
- ③「3」と描かれた風船を紫のクーピーで塗ります。
- ④「8」と描かれた風船をオレンジ色のクーピーで塗ります。



※1. このプリントは、しながわ・目黒こどもスクールのウェブサイトでダウンロードができます。無断複写・引用はご遠慮ください。
※2. このプリントを活用したオンライン授業のスケジュールは、しながわ・目黒こどもスクールのウェブサイトでご確認ください。

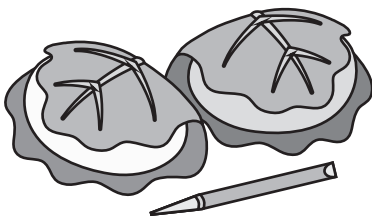
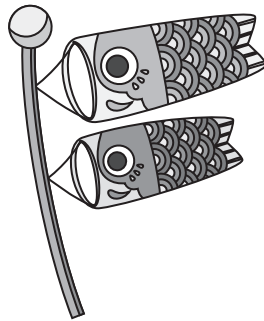




おうちで、やろう。 年中児版

Study at home. 小学校受験の家庭学習教材

常識：仲間分け3

冬に関係のある絵に○、春に関係のある絵に△をつけます。



※1. このプリントは、しながわ・目黒こどもスクールのウェブサイトでダウンロードができます。無断複写・引用はご遠慮ください。
※2. このプリントを活用したオンライン授業のスケジュールは、しながわ・目黒こどもスクールのウェブサイトでご確認ください。



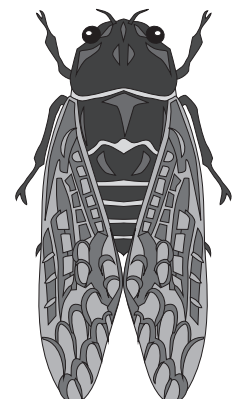





おうちで、やろう。 年中児版

Study at home. 小学校受験の家庭学習教材

常識：仲間分け4

秋に関する絵に○、夏に関する絵に△を付けます。



※1. このプリントは、しながわ・目黒こどもスクールのウェブサイトでダウンロードができます。無断複写・引用はご遠慮ください。

※2. このプリントを活用したオンライン授業のスケジュールは、しながわ・目黒こどもスクールのウェブサイトでご確認ください。






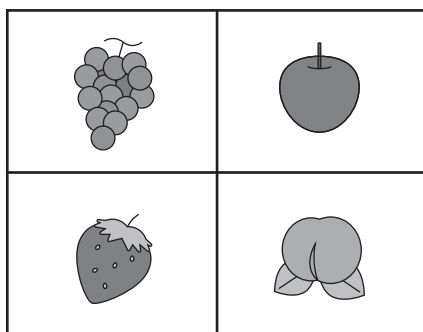






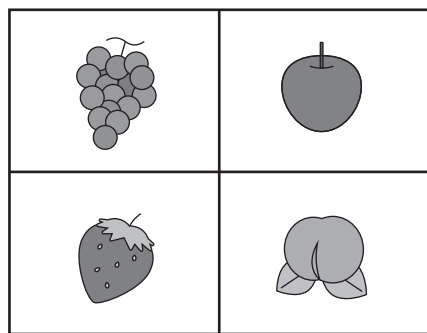

おうちで、やろう。

Study at home. 小学校受験の家庭学習教材

年中児版

図形：同図形3

太い四角の中の絵と同じ絵を見つけて○をつけます。



※1. このプリントは、しながわ・目黒こどもスクールのウェブサイトからダウンロードができます。無断複写・引用はご遠慮ください。

※2. このプリントを活用したオンライン授業のスケジュールは、しながわ・目黒こどもスクールのウェブサイトでご確認ください。














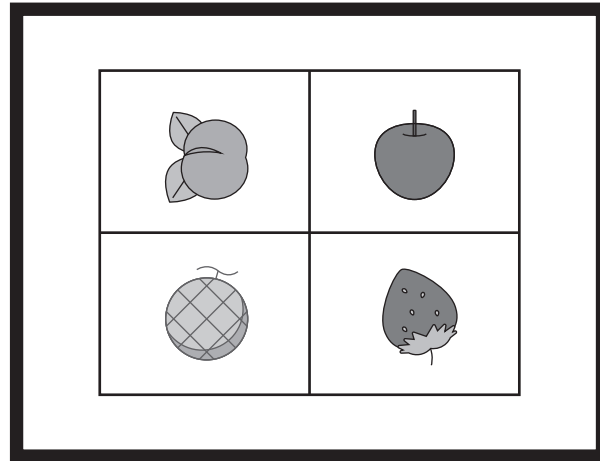
おうちで、やろう。

Study at home. 小学校受験の家庭学習教材

年中児版

図形：同図形4

太い四角の中の絵と同じ絵を見つけて○をつけます。




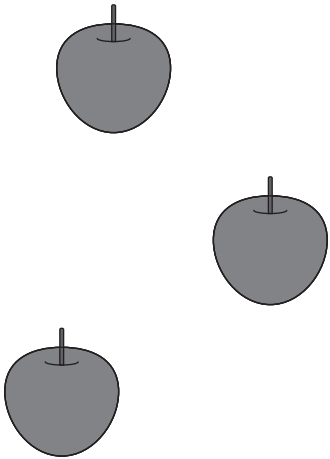
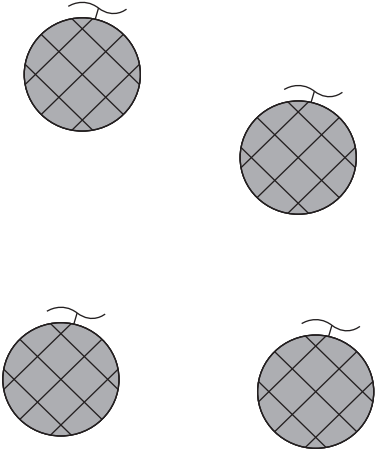
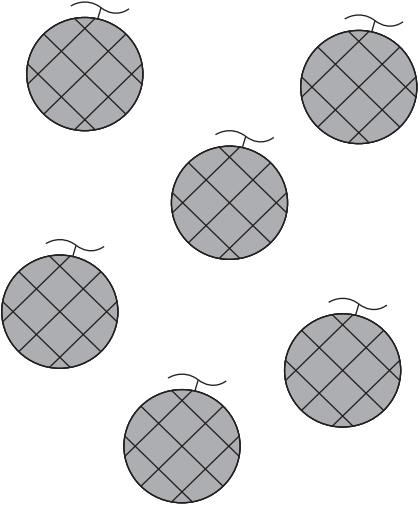
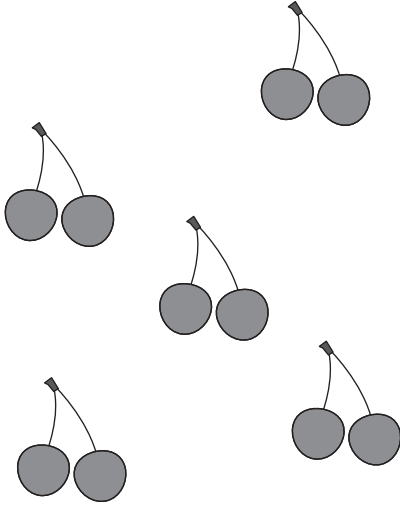

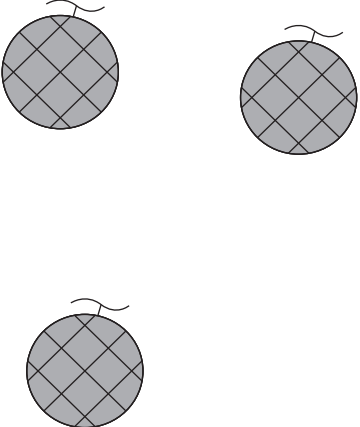
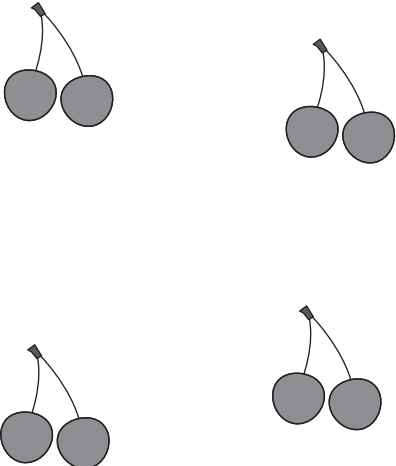
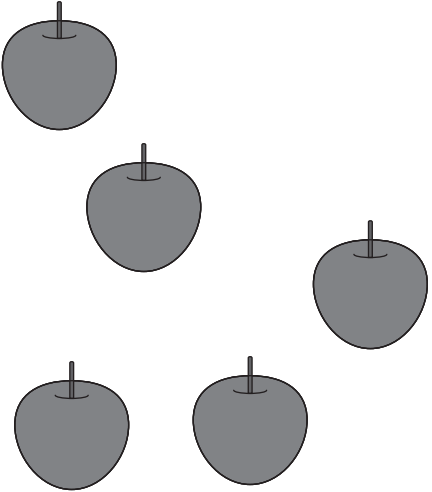
※1. このプリントは、しながわ・目黒こどもスクールのウェブサイトからダウンロードできます。無断複写・引用はご遠慮ください。

※2. このプリントを活用したオンライン授業のスケジュールは、しながわ・目黒こどもスクールのウェブサイトでご確認ください。





四角の中の数が5つの果物に○、3つの果物に×をつけます。

※1. このプリントは、しながわ・目黒こどもスクールのウェブサイトからダウンロードができます。無断複写・引用はご遠慮ください。

※2. このプリントを活用したオンライン授業のスケジュールは、しながわ・目黒こどもスクールのウェブサイトでご確認ください。

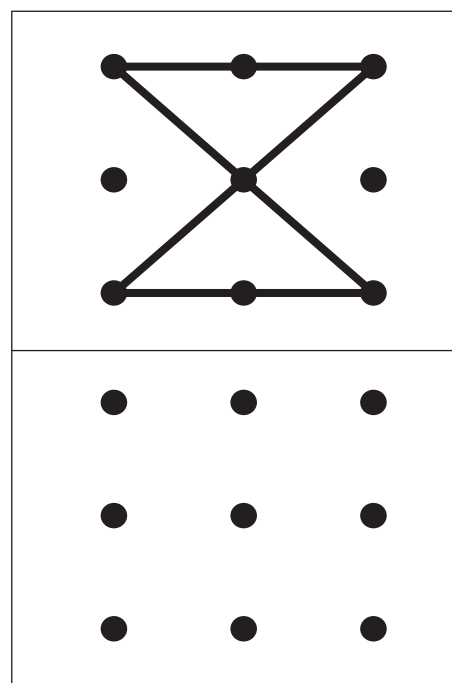
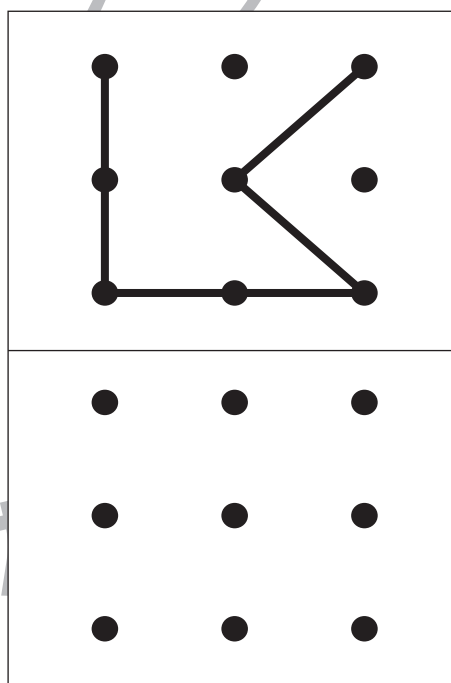
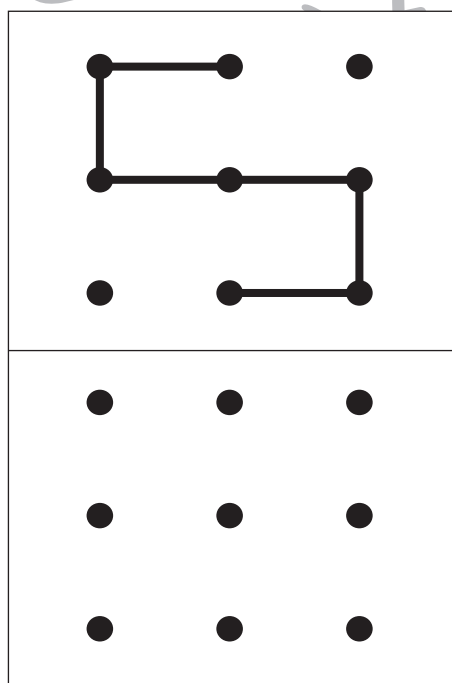
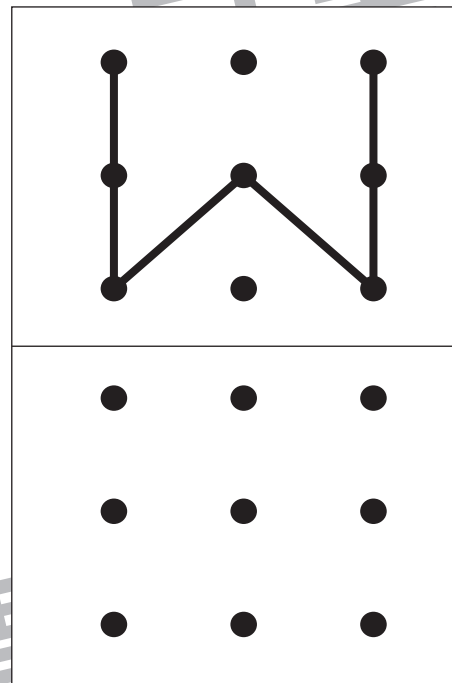
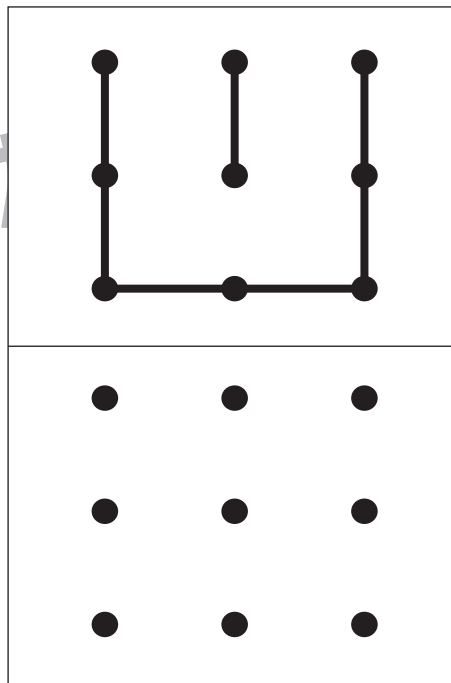
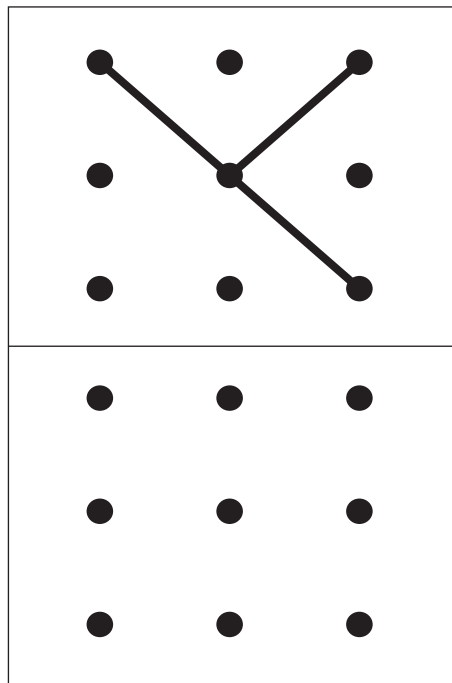


おうちで、やろう。 年中児版

Study at home. 小学校受験の家庭学習教材

図形：点図形2

上の四角がお手本です。お手本と同じ形になるように下の点と点をきれいな線で結びましょう。
※この問題に解答はありません。



※1. このプリントは、しながわ・目黒こどもスクールのウェブサイトでダウンロードができます。無断複写・引用はご遠慮ください。

※2. このプリントを活用したオンライン授業のスケジュールは、しながわ・目黒こどもスクールのウェブサイトでご確認ください。