














# おうちで、やろう。

Study at home. 小学校受験の家庭学習教材

## 言語：音の理解 1

左側の四角の中のはじめの音と同じ音ではじまる絵を右側の四角の中からみつけて線で結びます。



※1. このプリントは、しながわ・目黒こどもスクールのウェブサイトでダウンロードができます。無断複写・引用はご遠慮ください。  
 ※2. このプリントを活用したオンライン授業のスケジュールは、しながわ・目黒こどもスクールのウェブサイトでご確認ください。



# おうちで、やろう。

Study at home. 小学校受験の家庭学習教材

## 図形：移動1

左の四角がお手本です。このお手本の○を矢印の方向へ移動させた場所を考えて右のマスに○をかきます。  
矢印は上から順番にみていきます。

↑

	○	

	○	

↓

	○	

←

○		

→

○		

	○	

→

○		

→

		○

←

		○

	○	

→

	○	

↑

		○

↓

	○	

	○	

↑

○		

↑

○		

→

○		

↓

	○	

↓

	○	

↑

		○

※1. このプリントは、しながわ・目黒こどもスクールのウェブサイトでダウンロードができます。無断複写・引用はご遠慮ください。  
※2. このプリントを活用したオンライン授業のスケジュールは、しながわ・目黒こどもスクールのウェブサイトでご確認ください。



# おうちで、よろう。

Study at home. 小学校受験の家庭学習教材

## 図形：移動2

左の四角がお手本です。このお手本の○を矢印の方向へ移動させた場所を考えて右のマスに○をかきます。  
矢印は上から順番にみていきます。

↓		○					
→							
↓							○

↓	○						
↙							
→							○

→							○
→	○						
↑							

↖							
→			○				○
↑							

←							
→		○					
↓							○

↗				○			
←							
↑							○

→							
↑							
↓			○				○

↑							○
↙			○				
↗							

→	○					○	
←							
→							

→	○						
↙							
↖							○

※1. このプリントは、しながわ・目黒こどもスクールのウェブサイトからダウンロードできます。無断複写・引用はご遠慮ください。  
※2. このプリントを活用したオンライン授業のスケジュールは、しながわ・目黒こどもスクールのウェブサイトでご確認ください。



# おうちで、やろう。

Study at home. 小学校受験の家庭学習教材

## 図形：移動 3

丸で囲んである点から上の四角の中の矢印の方向へ進み点と点を線で結びます。そして最後についた点を○で囲みます。  
上の四角の矢印は左から順番に見ていきます。

→ ↓ → ↓ → ↓ ↓

↑ ← ↓ ↓ → → ↓

↑ ↑ ← ← ↓ → ↓ ←

↓ ↓ ↓ ← ↑ → → ↓

※1. このプリントは、しながわ・目黒こどもスクールのウェブサイトでダウンロードができます。無断複写・引用はご遠慮ください。  
 ※2. このプリントを活用したオンライン授業のスケジュールは、しながわ・目黒こどもスクールのウェブサイトでご確認ください。



# おうちで、やろう。

Study at home. 小学校受験の家庭学習教材

## 図形：移動 4

丸で囲んである点から上の四角の中の矢印の方向へ進み点と点を線で結びます。そして最後についた点を○で囲みます。  
上の四角の矢印は左から順番に見ていきます。

← ↑ ↑ → → → ↓ ↓

↓ → ↓ ← ← ← ↓ →

↑ ↑ → → ↓ ↓ ← ↓

↓ → ↑ → ↓ → ↑ ↑

※1. このプリントは、しながわ・目黒こどもスクールのウェブサイトでダウンロードができます。無断複写・引用はご遠慮ください。  
※2. このプリントを活用したオンライン授業のスケジュールは、しながわ・目黒こどもスクールのウェブサイトでご確認ください。



# おうちで、やろう。

Study at home. 小学校受験の家庭学習教材

## 図形：移動5

丸で囲んである点から上の四角の中の矢印の方向へ進み点と点を線で結びます。そして最後についた点を○で囲みます。  
上の四角の矢印は左から順番に見ていきます。

↗ → ↑ ↖ → ↑ → →

↘ ↘ ↑ → ↑ → ↓ ↙

↑ ↑ ↙ ↙ → ↘ ↖ ↑

← ↗ ↗ ← ← ↑ ↘ ↘

※1. このプリントは、しながわ・目黒こどもスクールのウェブサイトでダウンロードができます。無断複写・引用はご遠慮ください。  
 ※2. このプリントを活用したオンライン授業のスケジュールは、しながわ・目黒こどもスクールのウェブサイトでご確認ください。













# おうちで、やろう。

Study at home. 小学校受験の家庭学習教材

推理：影 1

左の太い四角の中には、動物が影になって重なっています。右の四角の中で、左の四角の中にいない動物を見つけて○をつけます。



※1. このプリントは、しながわ・目黒こどもスクールのウェブサイトでダウンロードができます。無断複写・引用はご遠慮ください。  
※2. このプリントを活用したオンライン授業のスケジュールは、しながわ・目黒こどもスクールのウェブサイトでご確認ください。





# おうちで、やろう。

Study at home. 小学校受験の家庭学習教材

数量：合わせた数 3

上の灰色の星の数がお手本の数です。

左の白い星と右の黒い星を合わせると灰色の星の数になる組み合わせを考えて点を点を結びます。

★ ★ ★ ★ ★ ★ ★


Connections (indicated by thick black lines):

- Box 1 (2 white stars) connects to Box 3 (3 black stars)
- Box 2 (4 white stars) connects to Box 4 (7 black stars)
- Box 3 (3 white stars) connects to Box 5 (2 black stars)
- Box 4 (5 white stars) connects to Box 2 (6 black stars)

※1. このプリントは、しながわ・目黒こどもスクールのウェブサイトでダウンロードができます。無断複写・引用はご遠慮ください。

※2. このプリントを活用したオンライン授業のスケジュールは、しながわ・目黒こどもスクールのウェブサイトでご確認ください。





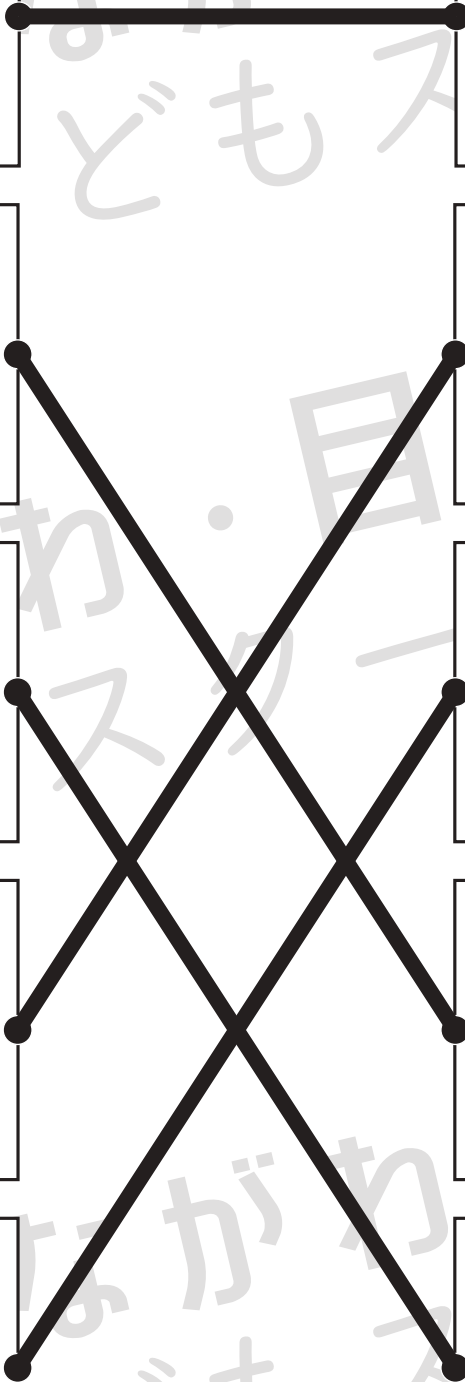



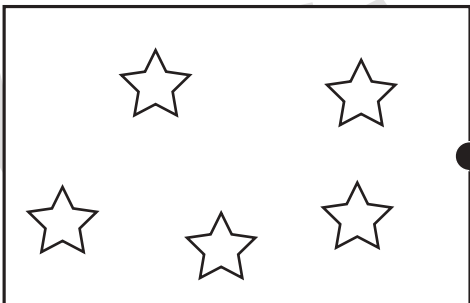
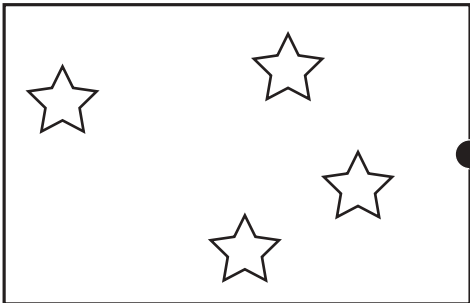

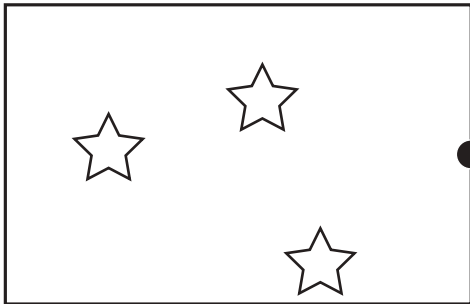
# おうちで、やろう。

Study at home. 小学校受験の家庭学習教材

数量：合わせた数 4

上の灰色の星の数がお手本の数です。

左の白い星と右の黒い星を合わせると灰色の星の数になる組み合わせを考えて点を点を結びます。



※1. このプリントは、しながわ・目黒こどもスクールのウェブサイトでダウンロードができます。無断複写・引用はご遠慮ください。

※2. このプリントを活用したオンライン授業のスケジュールは、しながわ・目黒こどもスクールのウェブサイトでご確認ください。





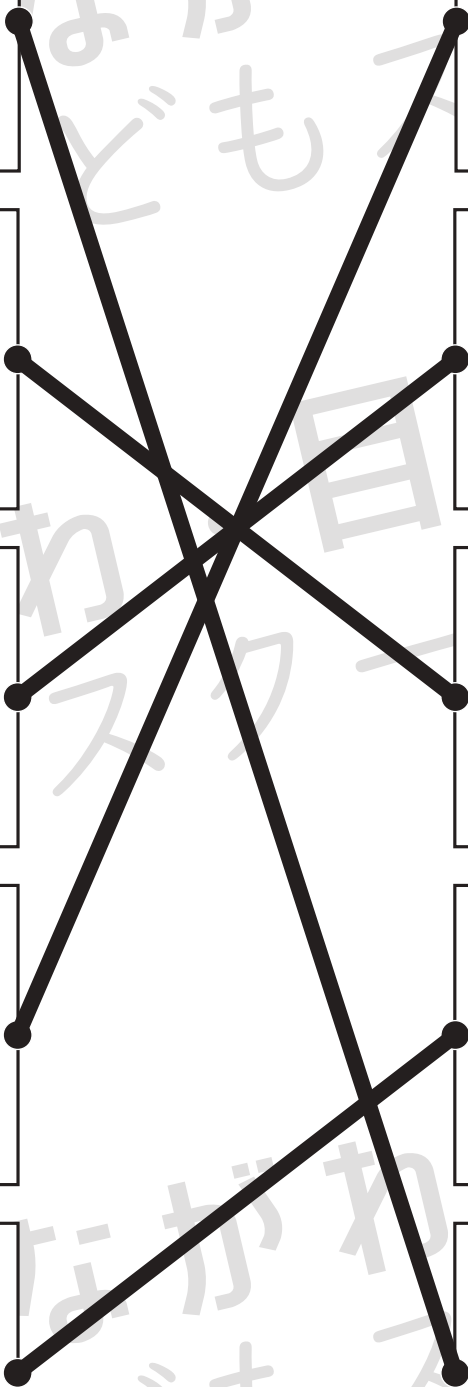







# おうちで、やろう。

Study at home. 小学校受験の家庭学習教材

数量：合わせた数5

上の灰色の星の数がお手本の数です。

左の白い星と右の黒い星を合わせると灰色の星の数になる組み合わせを考えて点を点を結びます。



※1. このプリントは、しながわ・目黒こどもスクールのウェブサイトでダウンロードができます。無断複写・引用はご遠慮ください。

※2. このプリントを活用したオンライン授業のスケジュールは、しながわ・目黒こどもスクールのウェブサイトでご確認ください。

