























おうちで、やろう。

Study at home. 小学校受験の家庭学習教材

言語：しりとり 1

左の四角の中の絵としりとりでつながるものを右から選びます。つながるものには○、つながらないものには×をつけます。

※1. このプリントは、しながわ・目黒こどもスクールのウェブサイトでダウンロードができます。無断複写・引用はご遠慮ください。
 ※2. このプリントを活用したオンライン授業のスケジュールは、しながわ・目黒こどもスクールのウェブサイトでご確認ください。










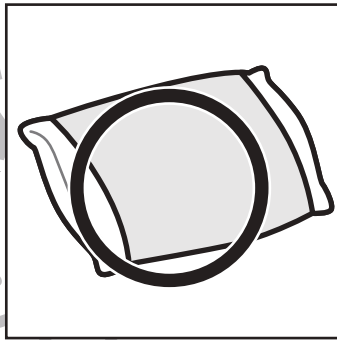


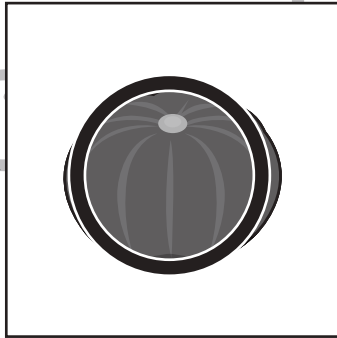

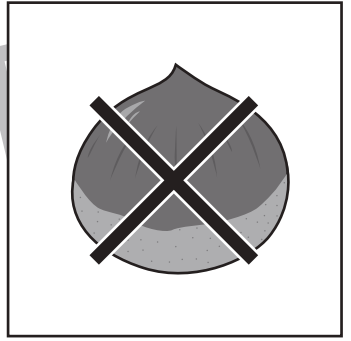
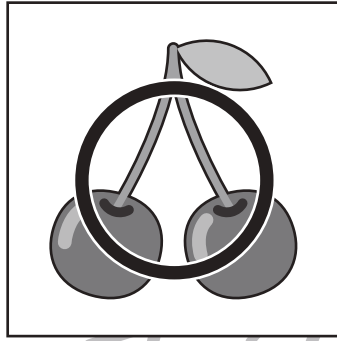




おうちで、やろう。

Study at home. 小学校受験の家庭学習教材

言語：しりとり2

左の四角の中の絵としりとりでつながるものを右から選びます。つながるものには○、つながらないものには×をつけます。



※1. このプリントは、しながわ・目黒こどもスクールのウェブサイトからダウンロードができます。無断複写・引用はご遠慮ください。
※2. このプリントを活用したオンライン授業のスケジュールは、しながわ・目黒こどもスクールのウェブサイトでご確認ください。








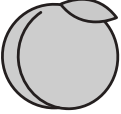





おうちで、やろう。

Study at home. 小学校受験の家庭学習教材

処理：計数5

大きな四角の中の果物を数えてその数だけ下の四角に○を書きます。



		×	6
		×	4
		×	3
		×	7




おうちで、やろう。

Study at home. 小学校受験の家庭学習教材

処理：計数6


大きな四角の中の野菜を数えます。下の四角にかかれている2つの絵を合わせた数だけ○を書きましょう。



$$\bigcirc \times 5$$



$$\bigcirc \times 6$$



$$\bigcirc \times 5$$



$$\bigcirc \times 4$$

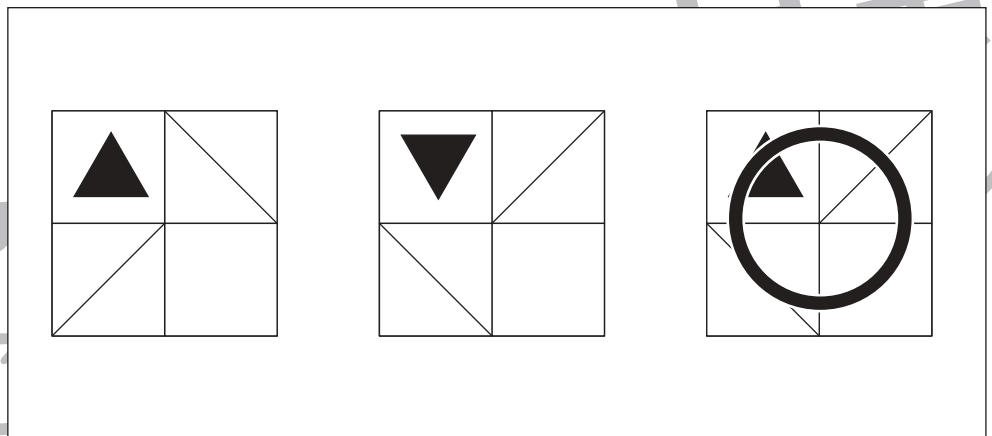
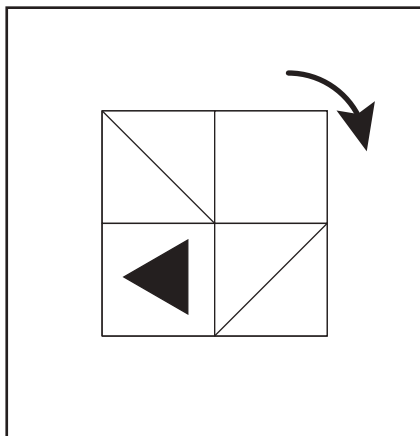
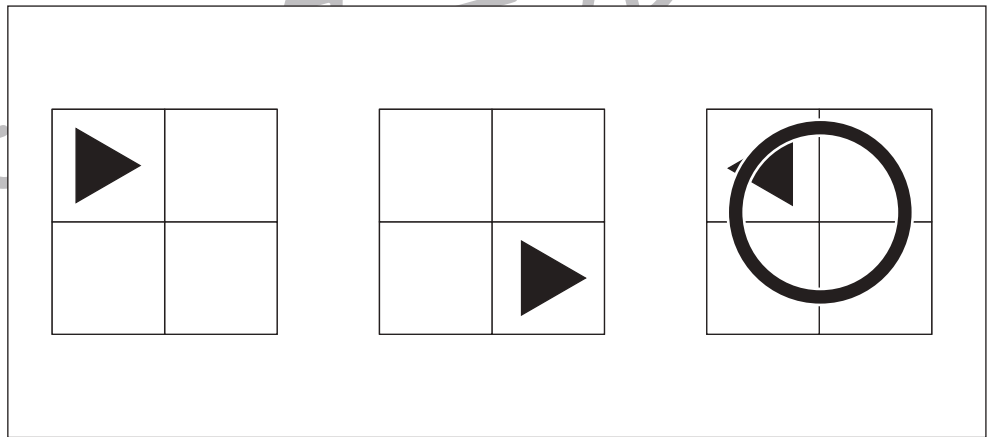
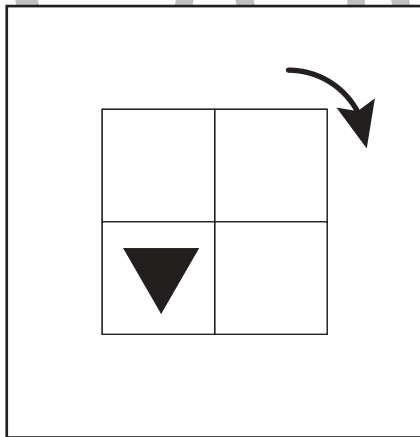
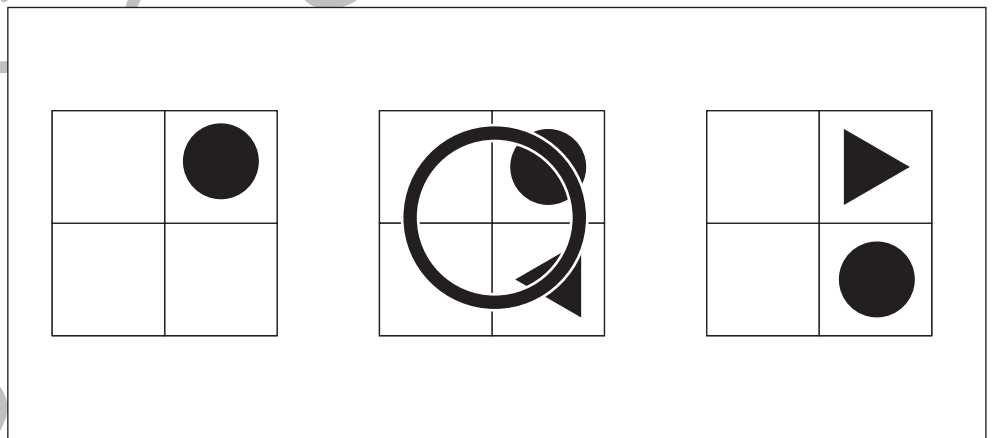
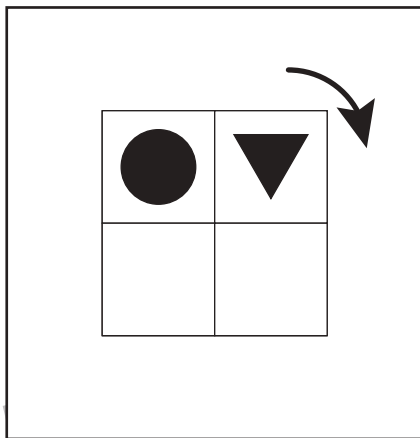
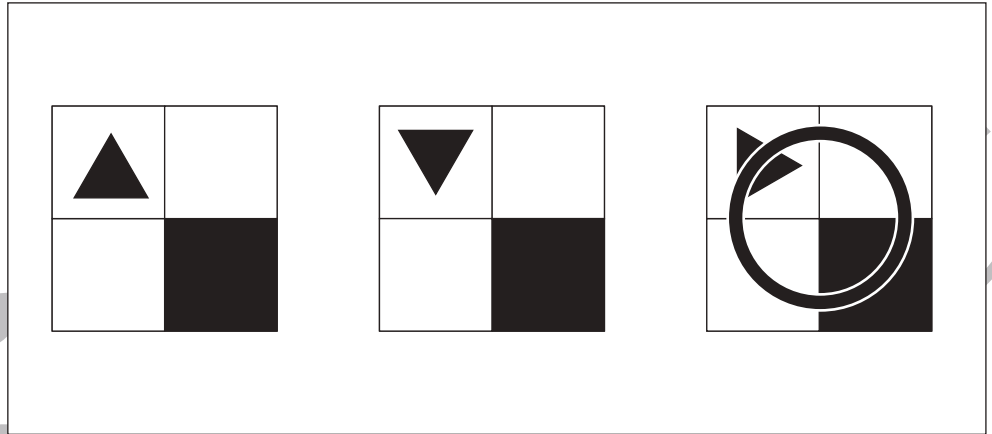
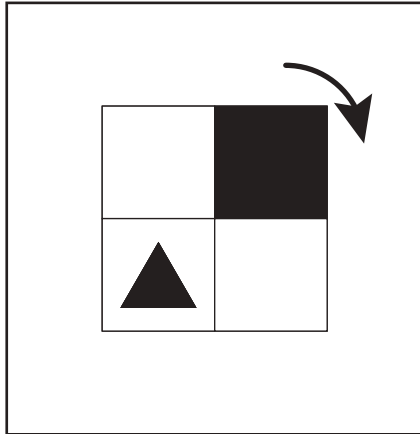


おうちで、やろう。

Study at home. 小学校受験の家庭学習教材

図形：回転 8

左の四角の中の形を矢印の方向に一度倒した時の見え方を考えて、右の四角の中から選び○をつけます。



※1. このプリントは、しながわ・目黒こどもスクールのウェブサイトからダウンロードができます。無断複写・引用はご遠慮ください。
※2. このプリントを活用したオンライン授業のスケジュールは、しながわ・目黒こどもスクールのウェブサイトでご確認ください。

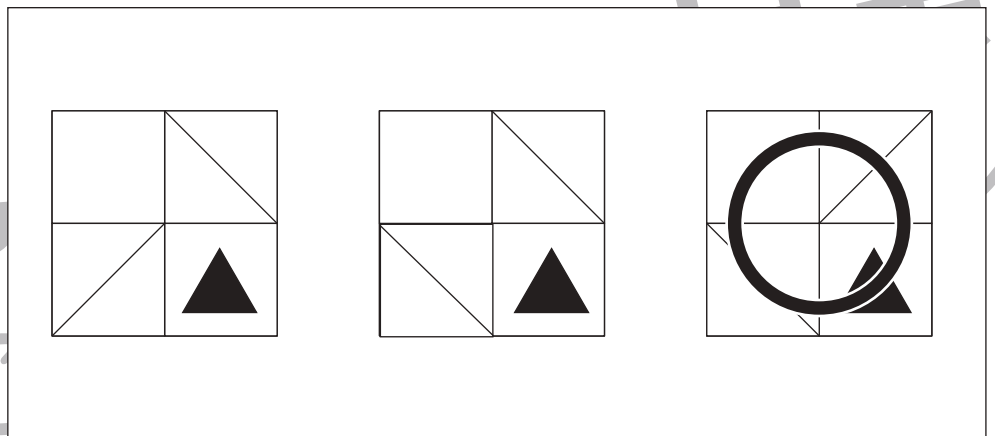
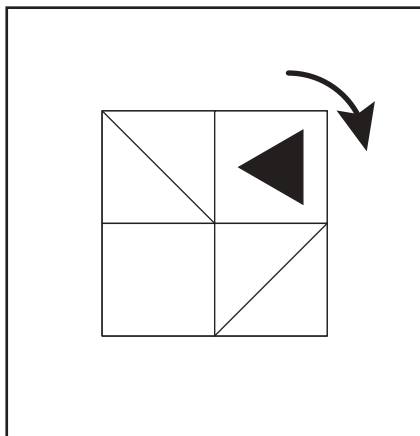
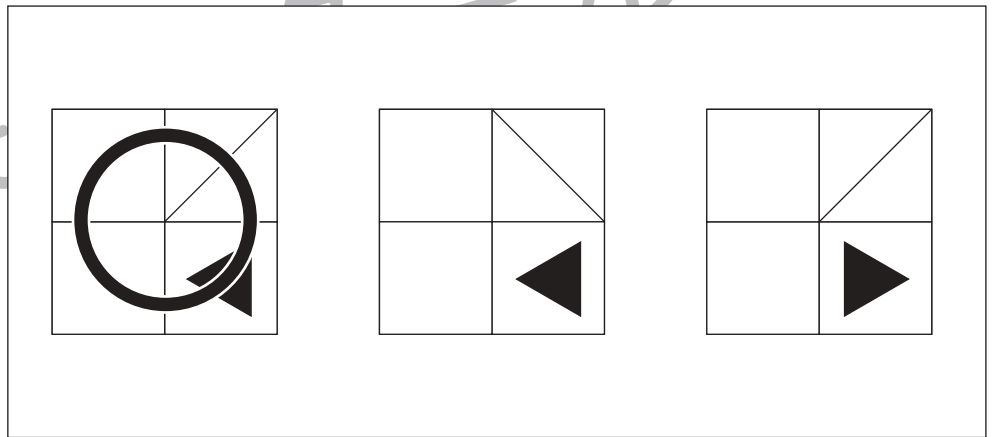
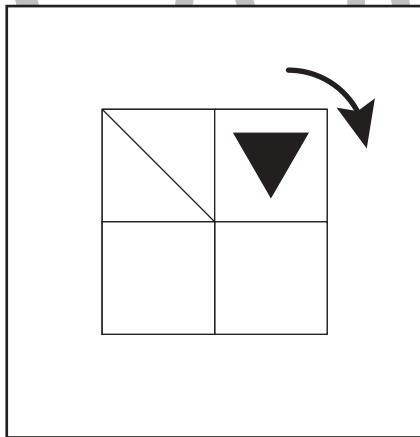
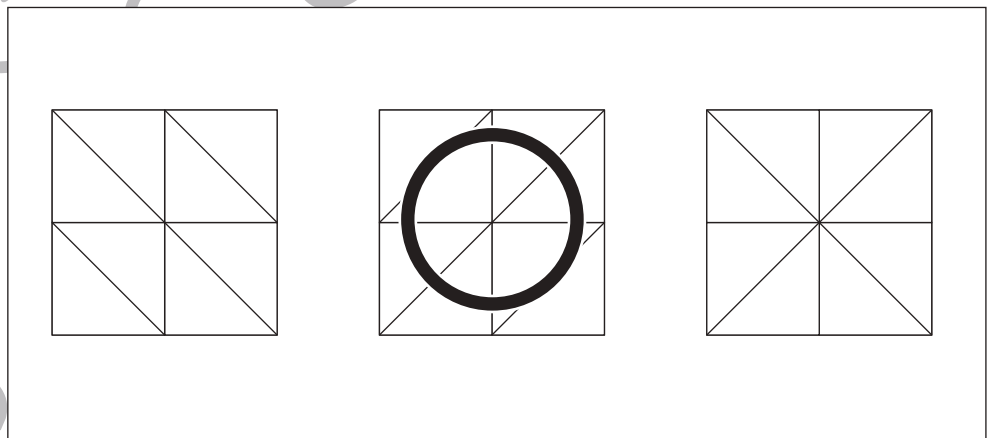
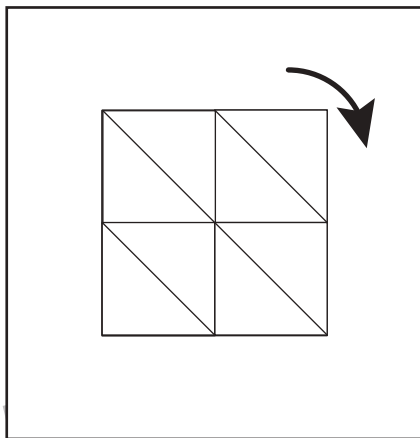
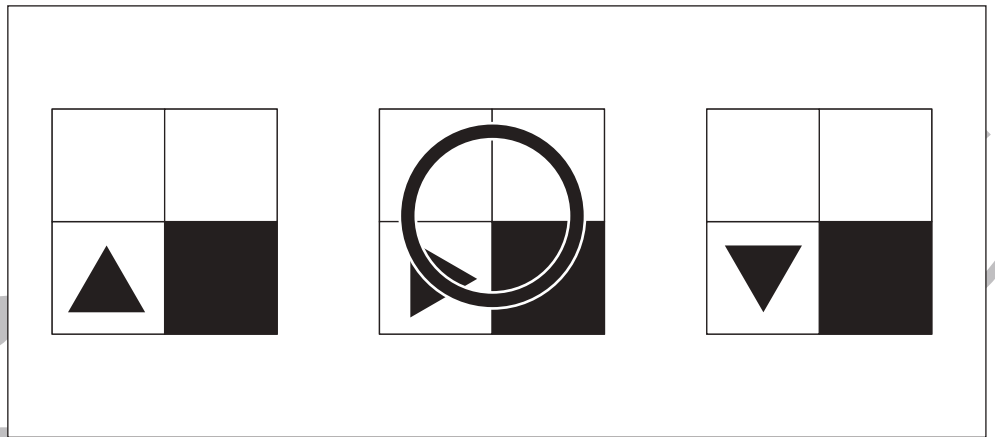
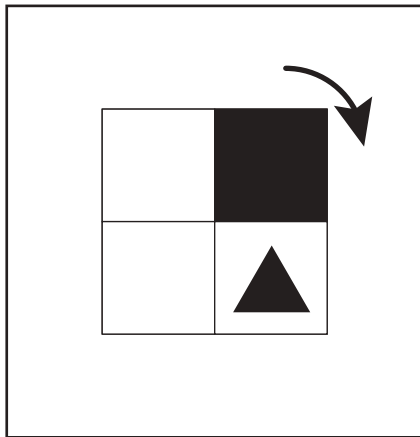


おうちで、やろう。

Study at home. 小学校受験の家庭学習教材

図形：回転 9

左の四角の中の形を矢印の方向に一度倒した時の見え方を考えて、右の四角の中から選び○をつけます。



※1. このプリントは、しながわ・目黒こどもスクールのウェブサイトからダウンロードができます。無断複写・引用はご遠慮ください。
※2. このプリントを活用したオンライン授業のスケジュールは、しながわ・目黒こどもスクールのウェブサイトでご確認ください。




おうちで、やろう。


Study at home. 小学校受験の家庭学習教材

推理：四方観察 1


左の太い四角の中の積み木がお手本です。このお手本を男の子の方（右側）から見たとき、何階建てになっているかを考えてその数だけ〇を書きます。




$$\bigcirc \times 3$$




$$\bigcirc \times 3$$



$$\bigcirc \times 3$$



$$\bigcirc \times 3$$



$$\bigcirc \times 3$$

※1. このプリントは、しながわ・目黒こどもスクールのウェブサイトからダウンロードができます。無断複写・引用はご遠慮ください。
※2. このプリントを活用したオンライン授業のスケジュールは、しながわ・目黒こどもスクールのウェブサイトでご確認ください。



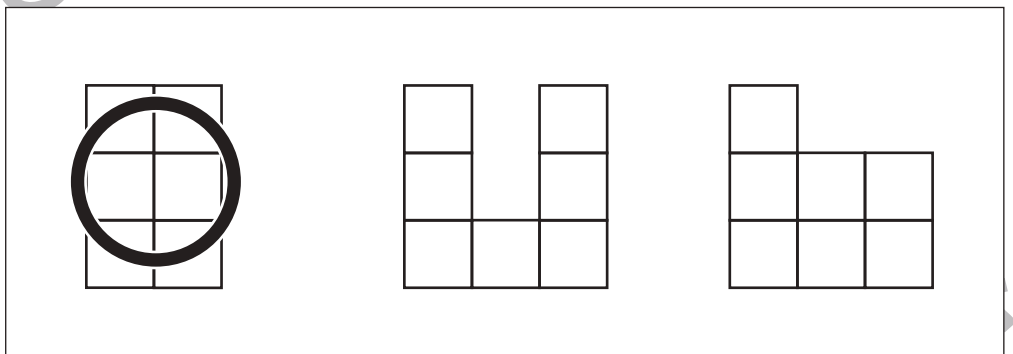

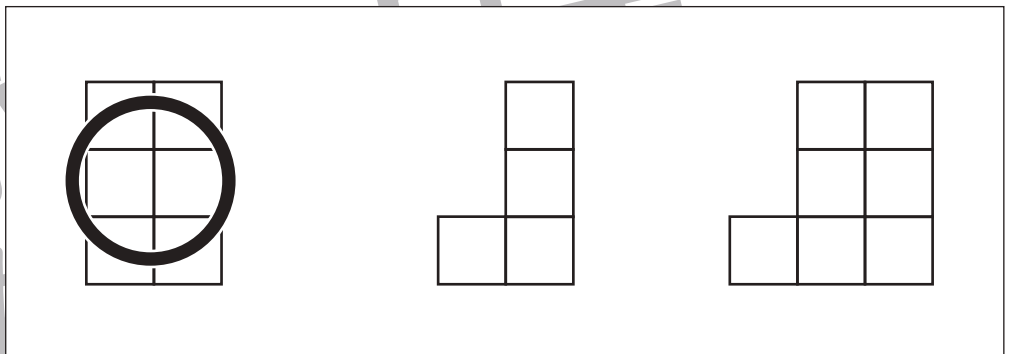

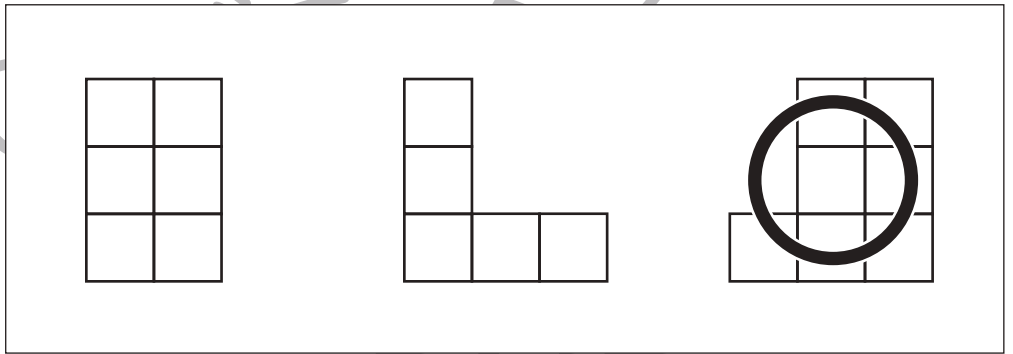

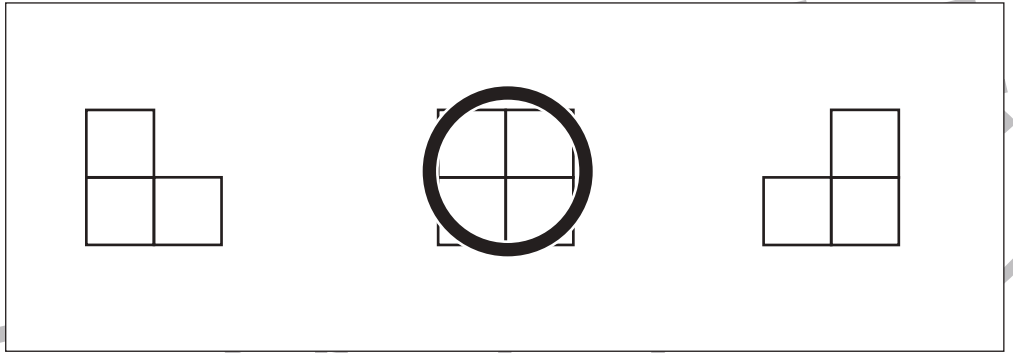



おうちで、やろう。

Study at home. 小学校受験の家庭学習教材

推理：四方観察 2

左の太い四角の中の積み木がお手本です。このお手本を男の子の方（右側）から見たときの見え方を考えます。正しいものを右の4つの中から選んで○をつけます。



※1. このプリントは、しながわ・目黒こどもスクールのウェブサイトからダウンロードができます。無断複写・引用はご遠慮ください。
※2. このプリントを活用したオンライン授業のスケジュールは、しながわ・目黒こどもスクールのウェブサイトでご確認ください。

