




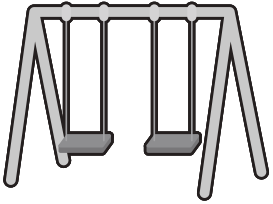









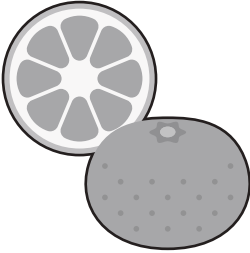








# おうちで、やろう。

Study at home. 小学校受験の家庭学習教材

言語：しりとり 1

左の四角の中の絵としりとりでつながるものを右から選びます。つながるものには○、つながらないものには×をつけます。

※1. このプリントは、しながわ・目黒こどもスクールのウェブサイトでダウンロードができます。無断複写・引用はご遠慮ください。  
 ※2. このプリントを活用したオンライン授業のスケジュールは、しながわ・目黒こどもスクールのウェブサイトでご確認ください。




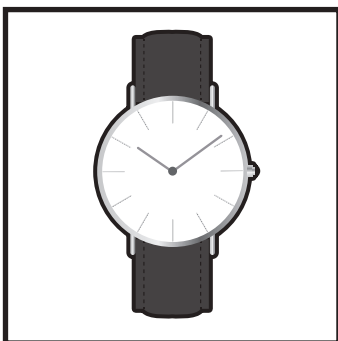

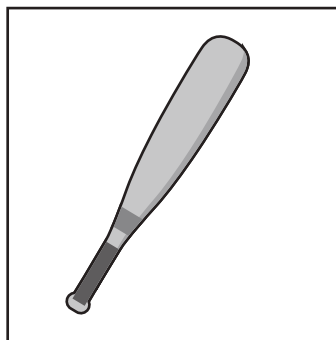






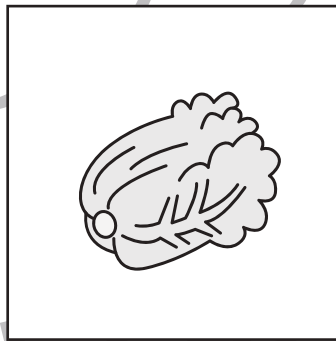
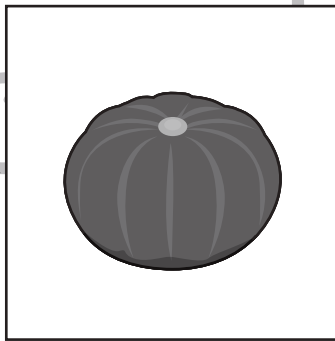







# おうちで、やろう。

Study at home. 小学校受験の家庭学習教材

言語：しりとり2

左の四角の中の絵としりとりでつながるものを右から選びます。つながるものには○、つながらないものには×をつけます。



※1. このプリントは、しながわ・目黒こどもスクールのウェブサイトからダウンロードができます。無断複写・引用はご遠慮ください。  
※2. このプリントを活用したオンライン授業のスケジュールは、しながわ・目黒こどもスクールのウェブサイトでご確認ください。




# おうちで、やろう。


Study at home. 小学校受験の家庭学習教材

処理：計数5

大きな四角の中の果物を数えてその数だけ下の四角に○を書きます。








# おうちで、やろう。

Study at home. 小学校受験の家庭学習教材

処理：計数6

大きな四角の中の野菜を数えます。下の四角にかかっている2つの絵を合わせた数だけ〇を書きましょう。




※1. このプリントは、しながわ・目黒こどもスクールのウェブサイトでダウンロードができます。無断複写・引用はご遠慮ください。  
 ※2. このプリントを活用したオンライン授業のスケジュールは、しながわ・目黒こどもスクールのウェブサイトでご確認ください。

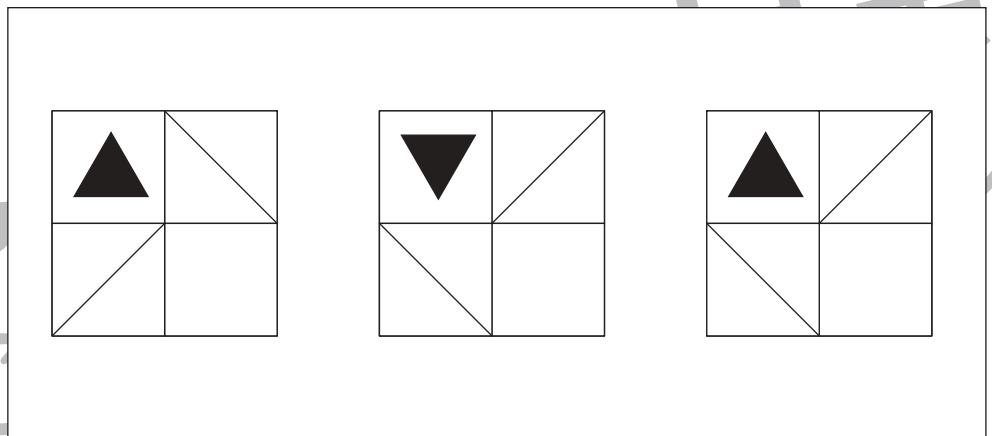
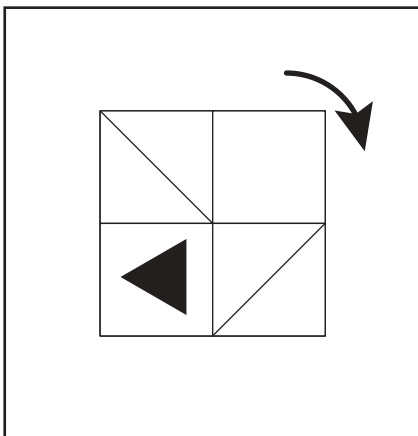
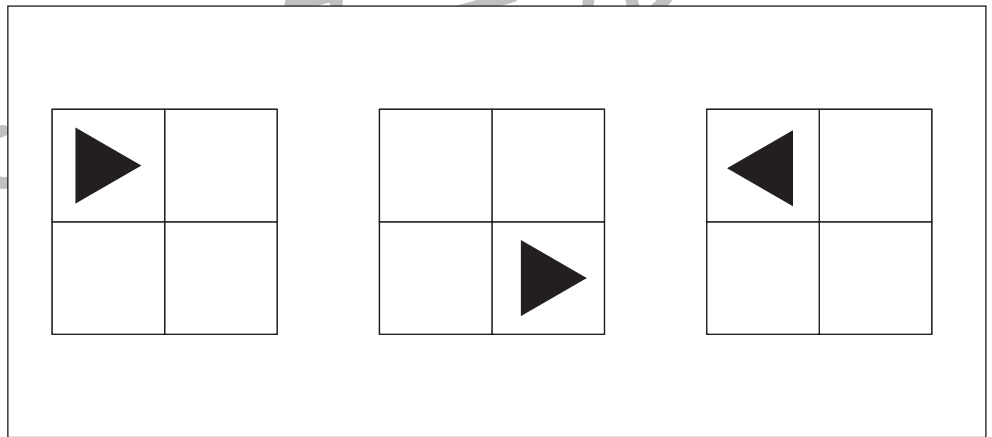
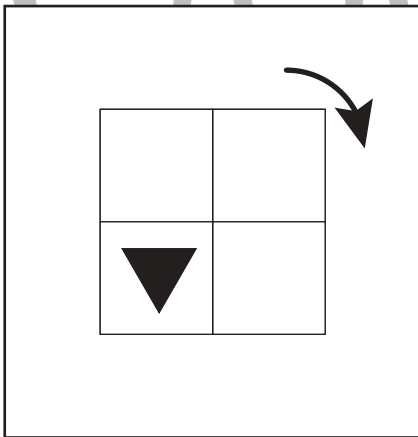
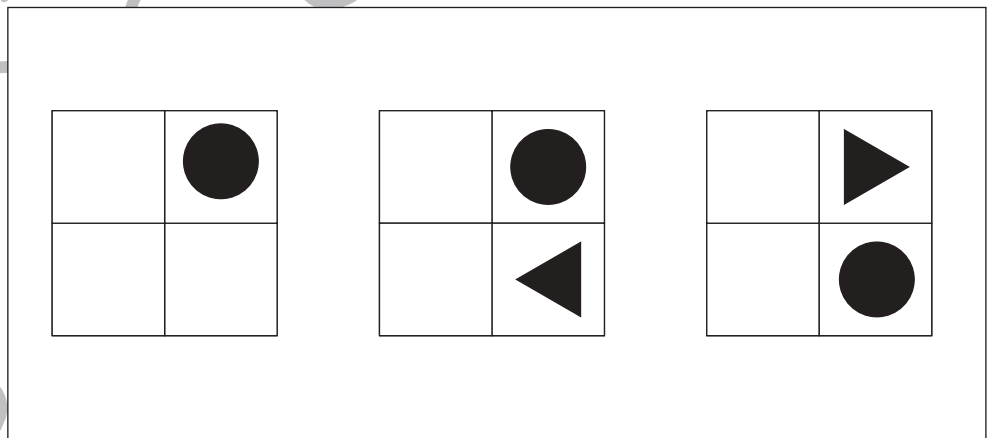
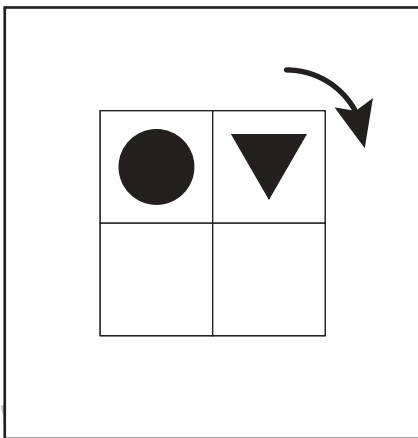
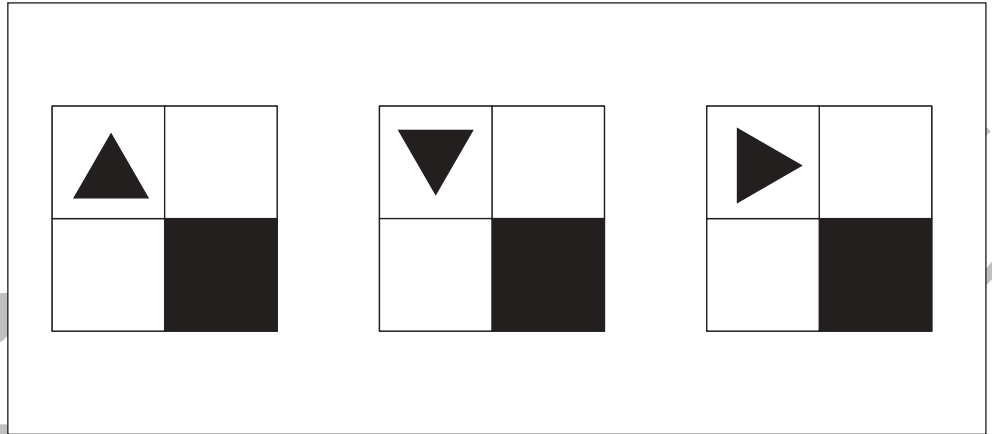
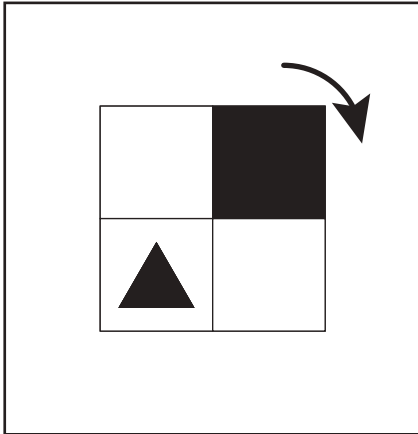


# おうちで、やろう。

Study at home. 小学校受験の家庭学習教材

図形：回転 8

左の四角の中の形を矢印の方向に一度倒した時の見え方を考えて、右の四角の中から選び○をつけます。



※1. このプリントは、しながわ・目黒こどもスクールのウェブサイトでダウンロードができます。無断複写・引用はご遠慮ください。  
※2. このプリントを活用したオンライン授業のスケジュールは、しながわ・目黒こどもスクールのウェブサイトでご確認ください。

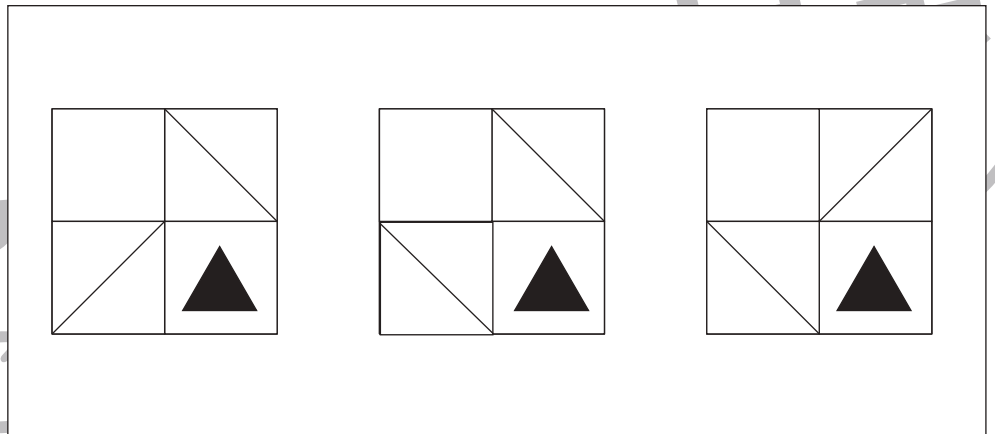
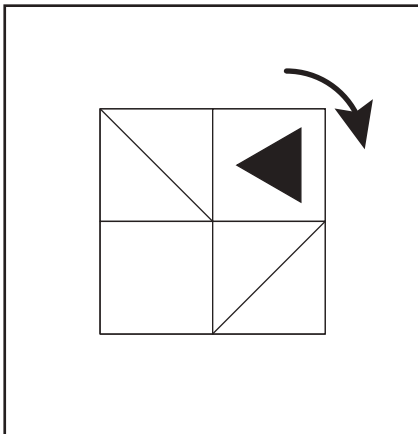
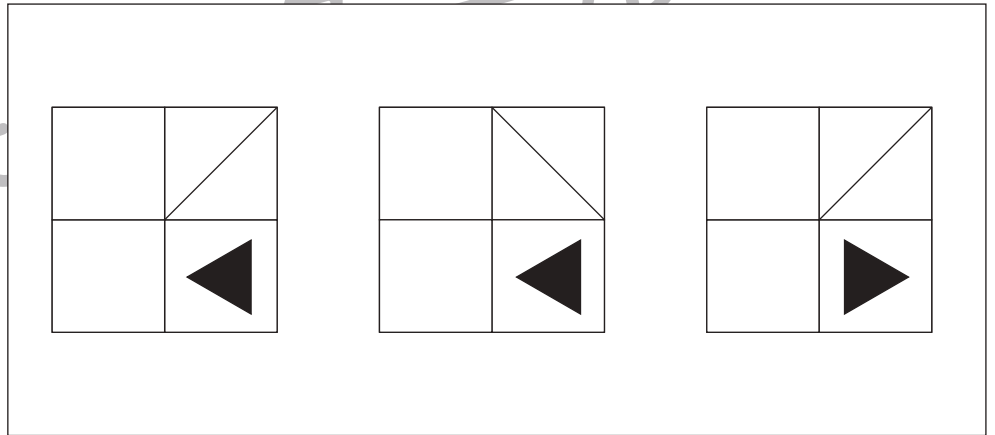
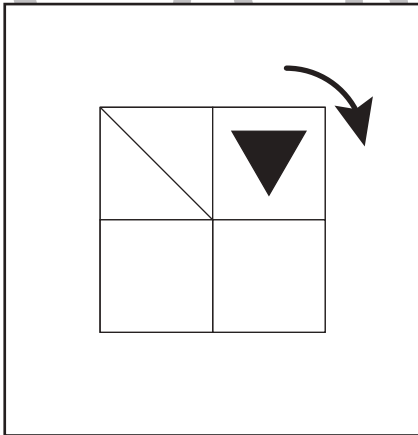
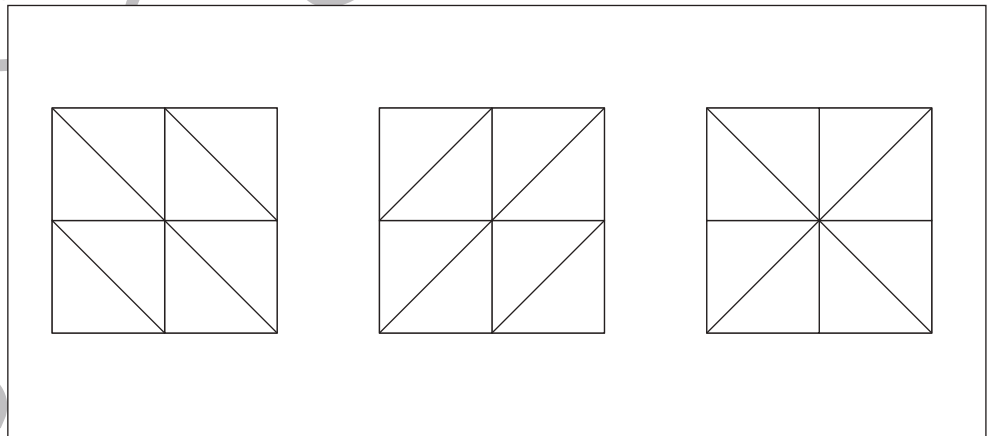
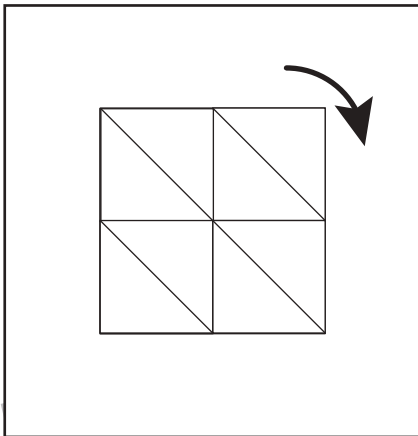
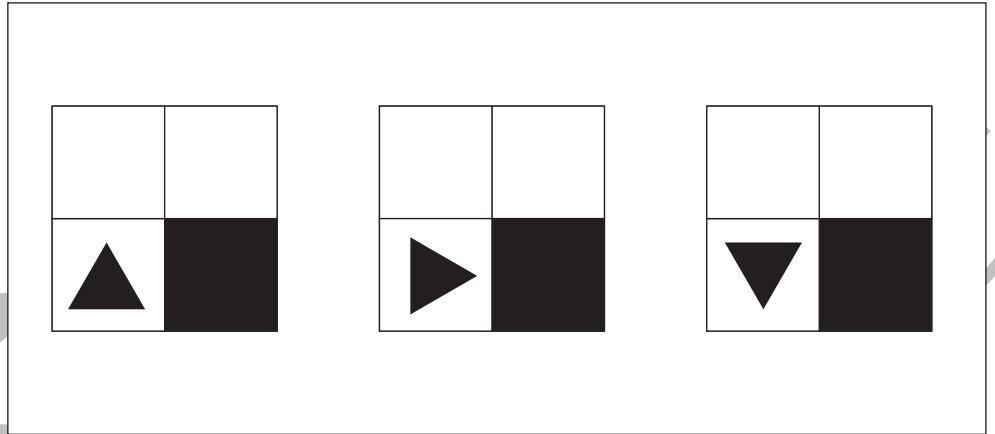
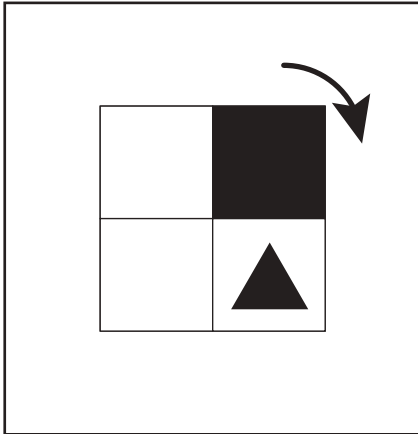


# おうちで、やろう。

Study at home. 小学校受験の家庭学習教材

図形：回転 9

左の四角の中の形を矢印の方向に一度倒した時の見え方を考えて、右の四角の中から選び○をつけます。



※1. このプリントは、しながわ・目黒こどもスクールのウェブサイトからダウンロードができます。無断複写・引用はご遠慮ください。  
※2. このプリントを活用したオンライン授業のスケジュールは、しながわ・目黒こどもスクールのウェブサイトでご確認ください。








# おうちで、やろう。

Study at home. 小学校受験の家庭学習教材

## 推理：四方観察 1

左の太い四角の中の積み木がお手本です。このお手本を男の子の方（右側）から見たとき、何階建てになっているかを考えてその数だけ〇を書きます。



※1. このプリントは、しながわ・目黒こどもスクールのウェブサイトでダウンロードができます。無断複写・引用はご遠慮ください。  
※2. このプリントを活用したオンライン授業のスケジュールは、しながわ・目黒こどもスクールのウェブサイトでご確認ください。

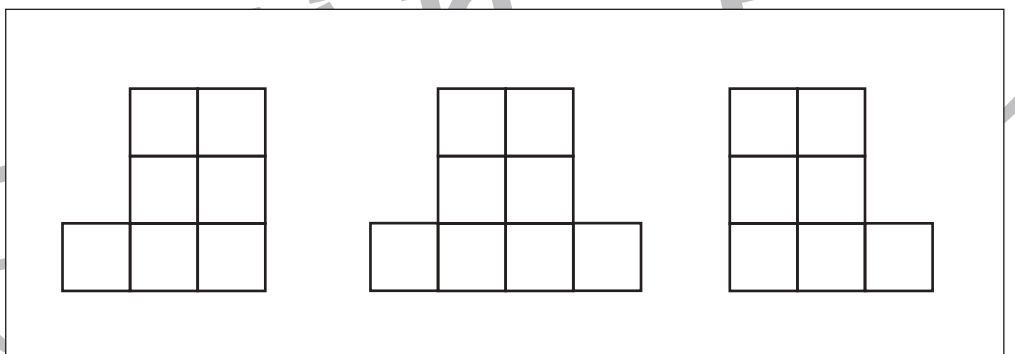

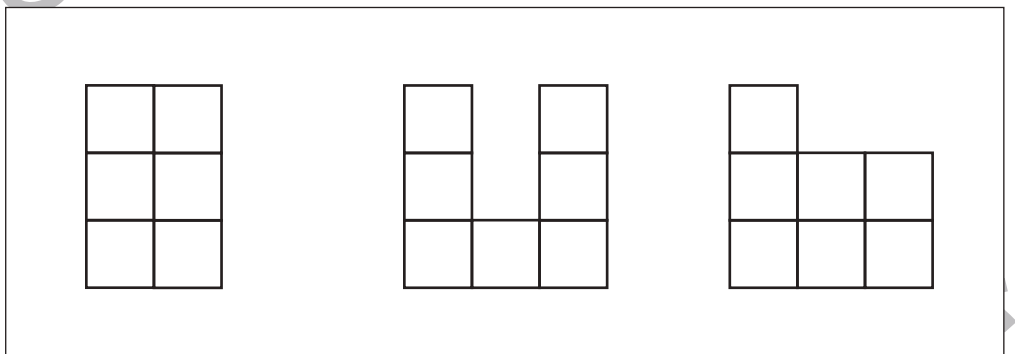

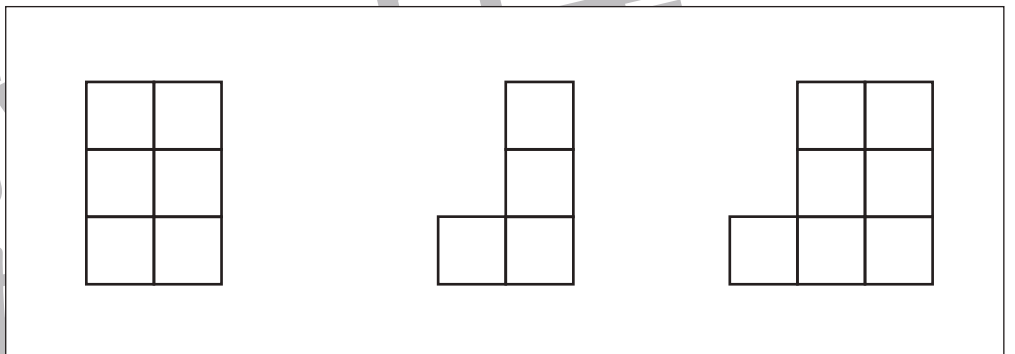

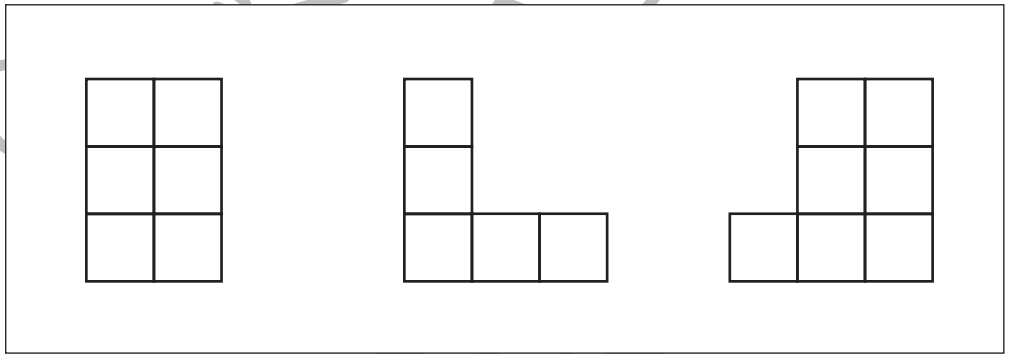

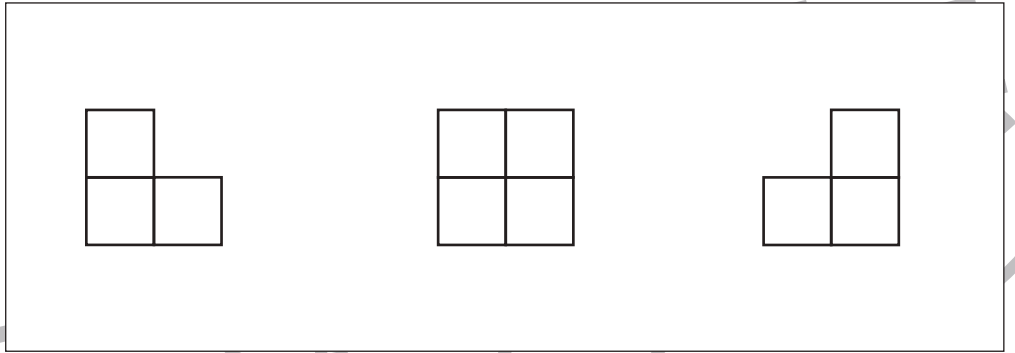



# おうちで、やろう。

Study at home. 小学校受験の家庭学習教材

## 推理：四方観察 2

左の太い四角の中の積み木がお手本です。このお手本を男の子の方（右側）から見たときの見え方を考えます。正しいものを右の4つの中から選んで○をつけます。



※1. このプリントは、しながわ・目黒こどもスクールのウェブサイトでダウンロードができます。無断複写・引用はご遠慮ください。  
※2. このプリントを活用したオンライン授業のスケジュールは、しながわ・目黒こどもスクールのウェブサイトでご確認ください。






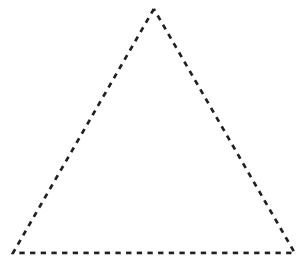
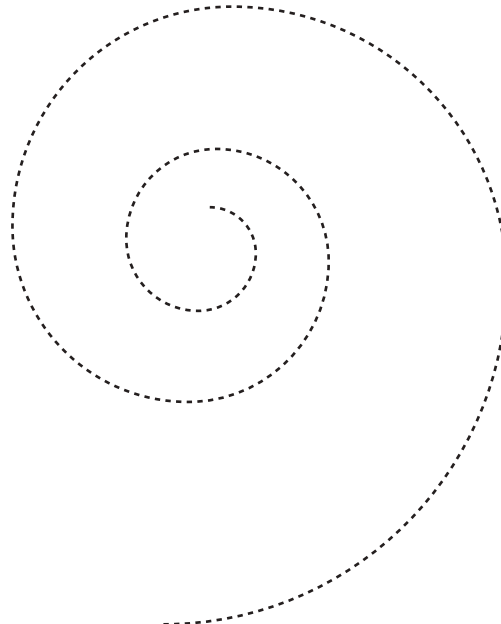
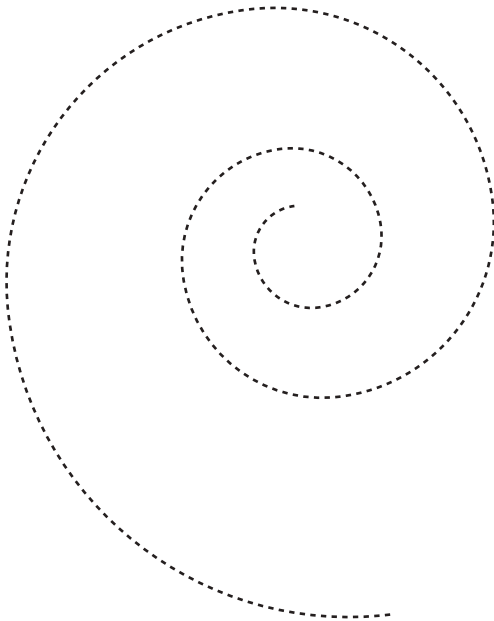


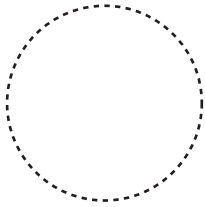


# おうちで、やろう。

Study at home. 小学校受験の家庭学習教材

運筆：なぞり2

点線をはみださないようにきれいなぞります。  
クーピー、鉛筆、水性ペンなどを使い組みましよう。  
※この問題に解答はありません



※1. このプリントは、しながわ・目黒こどもスクールのウェブサイトでダウンロードができます。無断複写・引用はご遠慮ください。  
※2. このプリントを活用したオンライン授業のスケジュールは、しながわ・目黒こどもスクールのウェブサイトでご確認ください。





# おうちで、やろう。

Study at home. 小学校受験の家庭学習教材

巧緻性：ちぎり3

- ①下の四角の線をはさみで切ります。 ②太い線をちぎります。ちぎりが終わったら上の点線の上に、のりで貼ります。

