









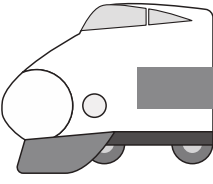



# おうちで、やろう。

Study at home. 小学校受験の家庭学習教材

言語：音の数 9

左の絵の音の数と同じ音の数になる絵を右から選び、線で結びましょう。

Connections shown in the image:

- Monkey (9) connects to Radish (9)
- Rabbit (4) connects to Onigiri (4)
- Flamingo (3) connects to Asparagus (3)
- Zebra (6) connects to Ice cream (6)
- Train (5) connects to Raspberry (5)

※1. このプリントは、しながわ・目黒こどもスクールのウェブサイトでダウンロードができます。無断複写・引用はご遠慮ください。

※2. このプリントを活用したオンライン授業のスケジュールは、しながわ・目黒こどもスクールのウェブサイトでご確認ください。


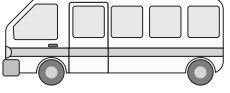



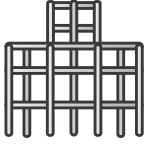


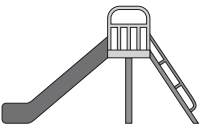
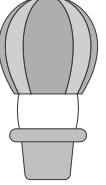


# おうちで、やろう。

Study at home. 小学校受験の家庭学習教材

言語：音の数 10

左の絵の音の数と同じ音の数になる絵を右から選び、線で結びましょう。

Connections shown in the image:

- Pumpkin (left) connects to Bus (right)
- Pizza slice (left) connects to Chair (right)
- Cabbage (left) connects to Kangaroo (right)
- Mushrooms (left) connects to Hot air balloon (right)
- Slide (left) connects to Penguin (right)

※1. このプリントは、しながわ・目黒こどもスクールのウェブサイトでダウンロードができます。無断複写・引用はご遠慮ください。

※2. このプリントを活用したオンライン授業のスケジュールは、しながわ・目黒こどもスクールのウェブサイトでご確認ください。



# おうちで、やろう。

Study at home. 小学校受験の家庭学習教材

言語：音の数 11

左の絵の音の数と同じ音の数になる絵を右から選び、線で結びましょう。


※1. このプリントは、しながわ・目黒こどもスクールのウェブサイトでダウンロードができます。無断複写・引用はご遠慮ください。  
※2. このプリントを活用したオンライン授業のスケジュールは、しながわ・目黒こどもスクールのウェブサイトでご確認ください。

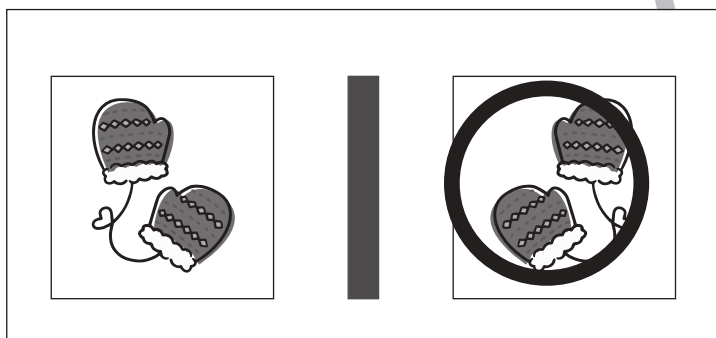
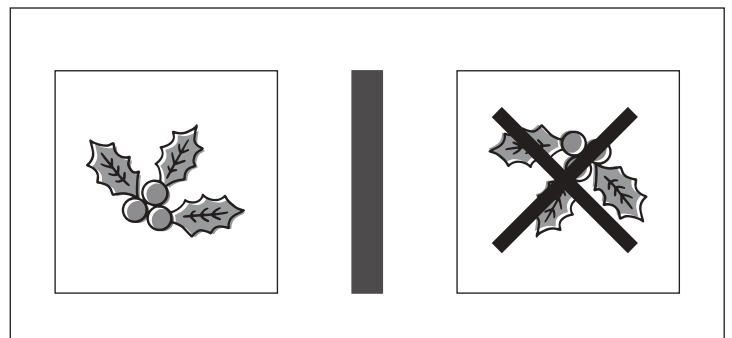

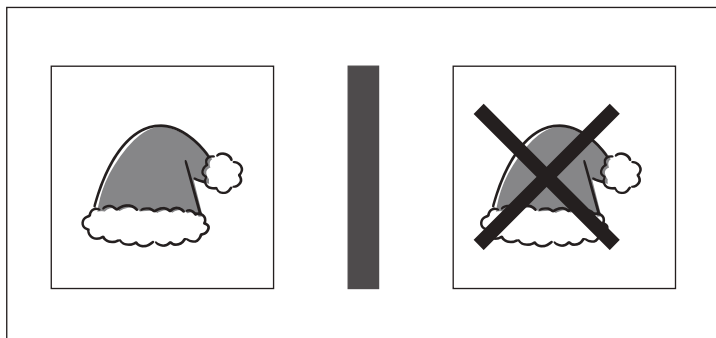

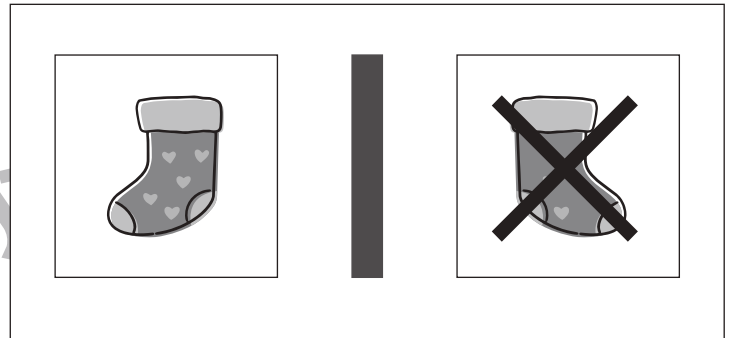
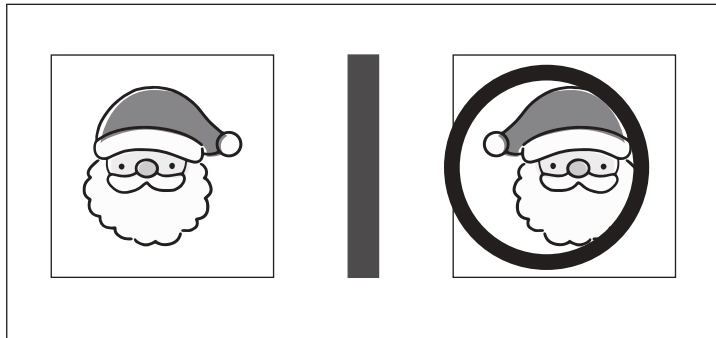


# おうちで、やろう。

Study at home. 小学校受験の家庭学習教材

図形：鏡3

左の四角の絵を真ん中にある鏡で映した時の見え方が右の四角です。  
鏡で見たときの見え方が正しければ○、間違っていれば×を右の四角につけます。



※1. このプリントは、しながわ・目黒こどもスクールのウェブサイトからダウンロードができます。無断複製・引用はご遠慮ください。  
※2. このプリントを活用したオンライン授業のスケジュールは、しながわ・目黒こどもスクールのウェブサイトでご確認ください。

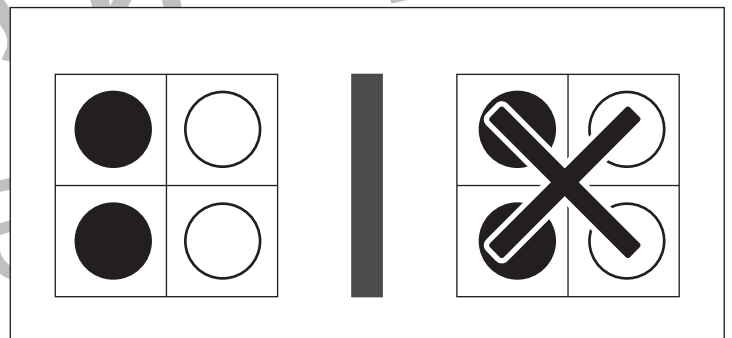
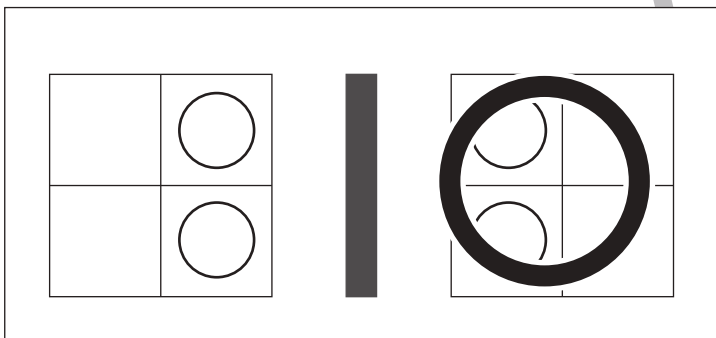
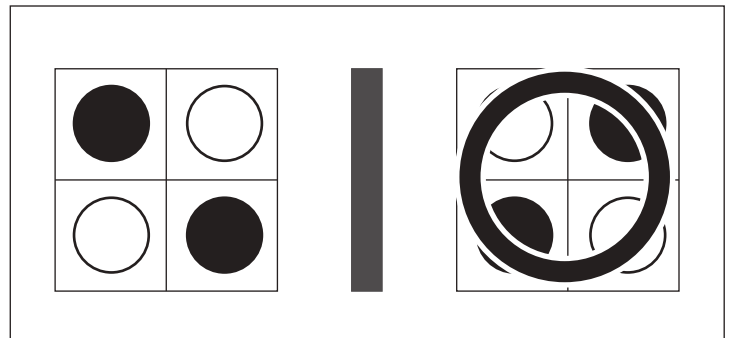
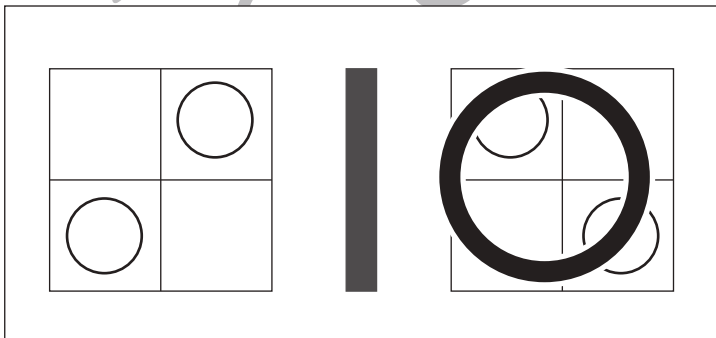
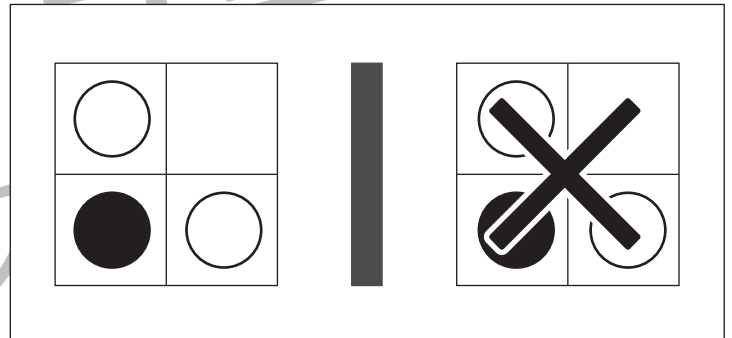
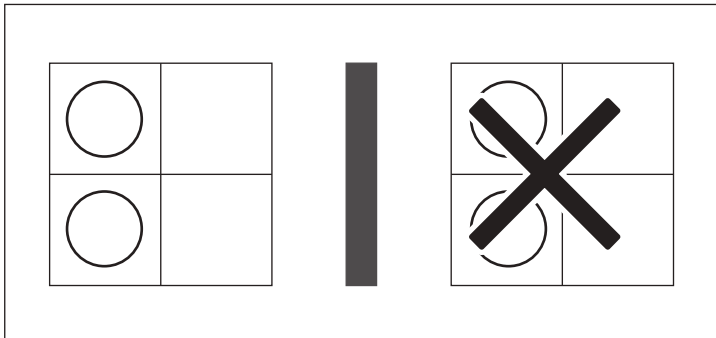
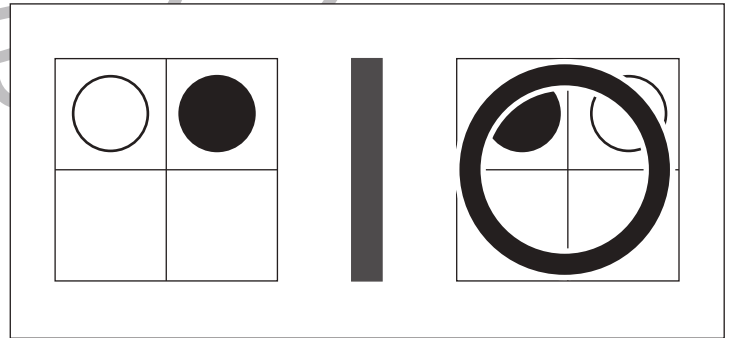
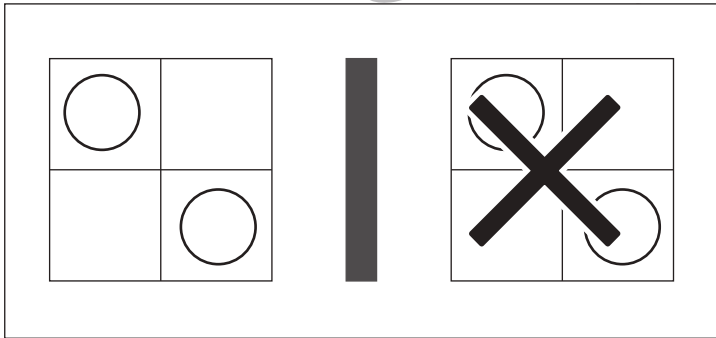
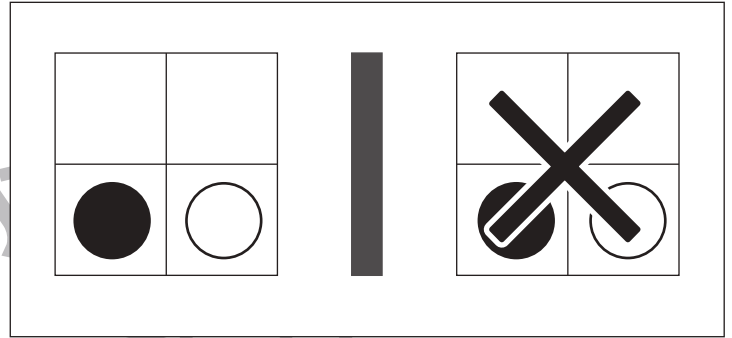
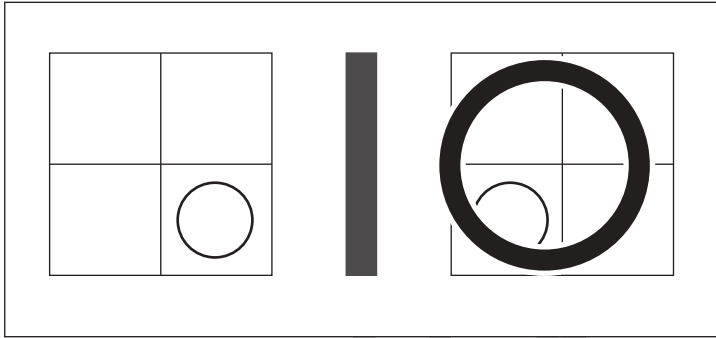


# おうちで、やろう。

Study at home. 小学校受験の家庭学習教材

図形：鏡4

左の四角の絵を真ん中にある鏡で映した時の見え方が右の四角です。  
鏡で見たときの見え方が正しければ○、間違っていれば×を右の四角につけます。



※1. このプリントは、しながわ・目黒こどもスクールのウェブサイトからダウンロードができます。無断複写・引用はご遠慮ください。  
※2. このプリントを活用したオンライン授業のスケジュールは、しながわ・目黒こどもスクールのウェブサイトでご確認ください。



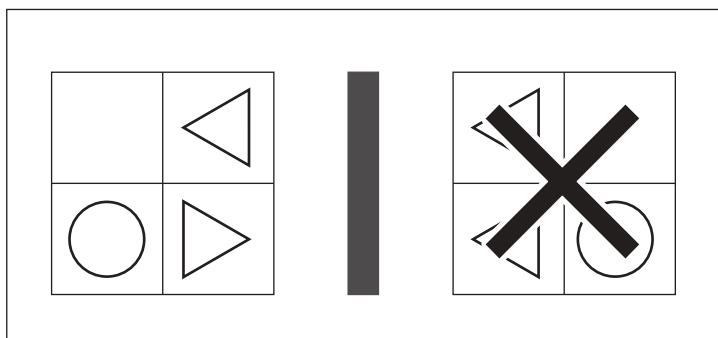
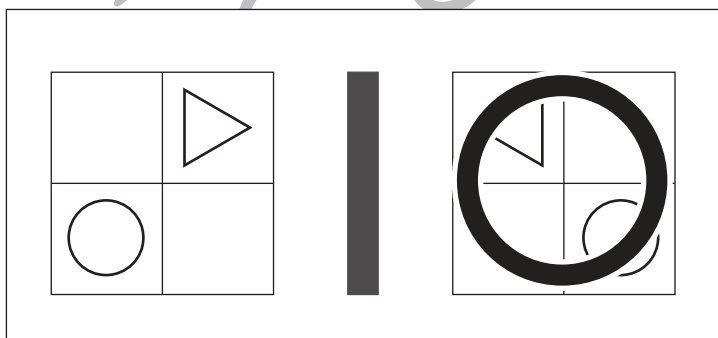
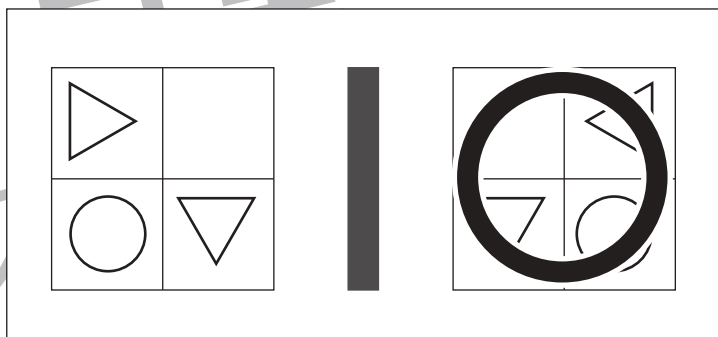
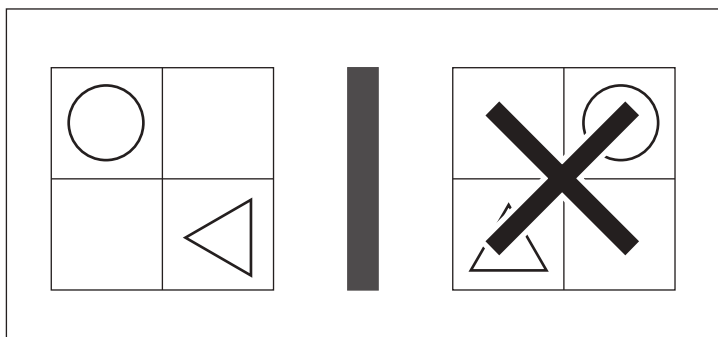
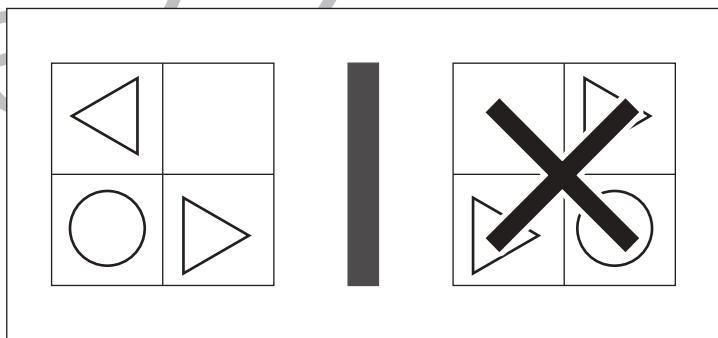
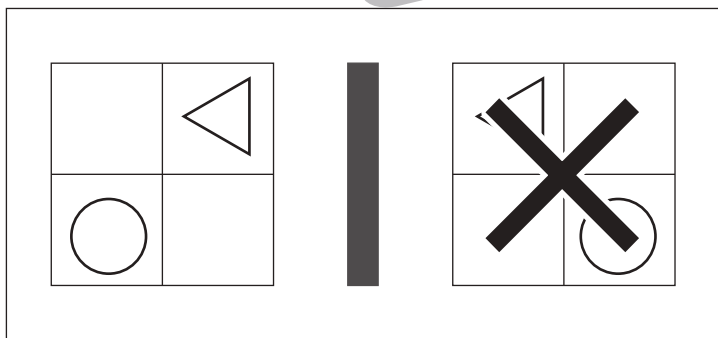
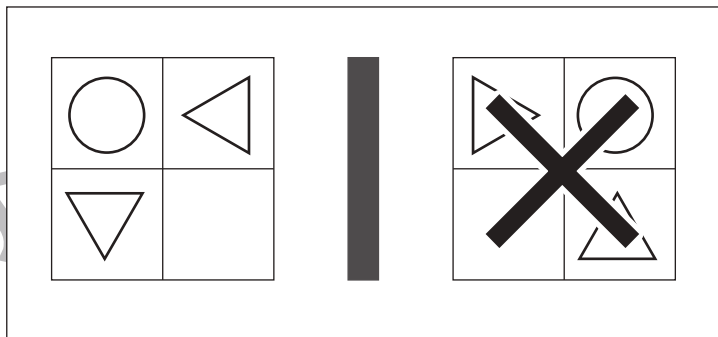



# おうちで、やろう。

Study at home. 小学校受験の家庭学習教材

## 図形：鏡5

左の四角の絵を真ん中にある鏡で映した時の見え方が右の四角です。  
鏡で見たときの見え方が正しければ○、間違っていれば×を右の四角につけます。



※1. このプリントは、しながわ・目黒こどもスクールのウェブサイトでダウンロードができます。無断複写・引用はご遠慮ください。  
 ※2. このプリントを活用したオンライン授業のスケジュールは、しながわ・目黒こどもスクールのウェブサイトでご確認ください。



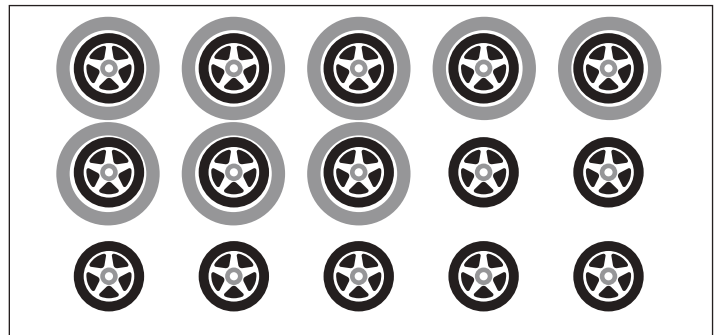


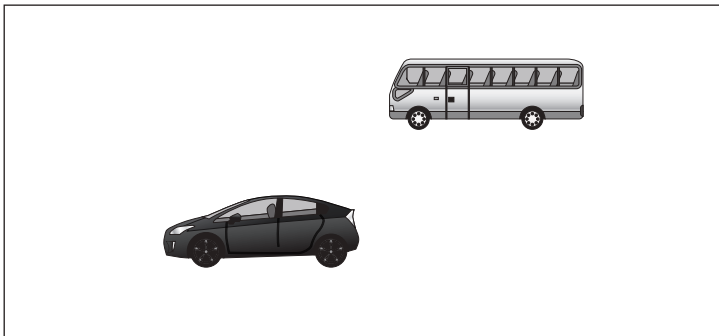






# おうちで、やろう。

Study at home. 小学校受験の家庭学習教材

## 数量：タイヤの数1

左の四角の中の乗り物のタイヤの数を合わせるといくつになりますか。その数だけ右の四角の中のタイヤに○をつけます。



※1. このプリントは、しながわ・目黒こどもスクールのウェブサイトからダウンロードができます。無断複写・引用はご遠慮ください。  
※2. このプリントを活用したオンライン授業のスケジュールは、しながわ・目黒こどもスクールのウェブサイトでご確認ください。







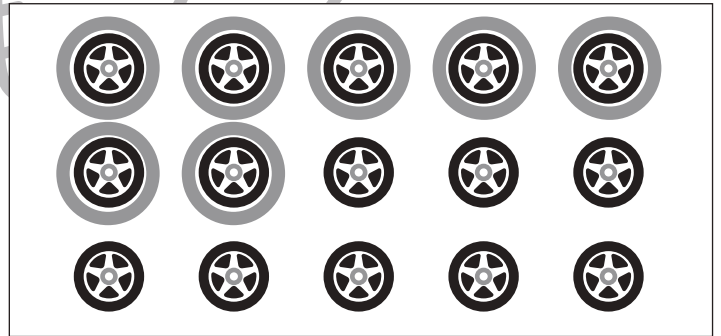





# おうちで、やろう。

Study at home. 小学校受験の家庭学習教材

## 数量：タイヤの数2

左の四角の中の乗り物のタイヤの数を合わせるといくつになりますか。その数だけ右の四角の中のタイヤに○をつけます。



※1. このプリントは、しながわ・目黒こどもスクールのウェブサイトからダウンロードができます。無断複写・引用はご遠慮ください。  
※2. このプリントを活用したオンライン授業のスケジュールは、しながわ・目黒こどもスクールのウェブサイトでご確認ください。








# おうちで、やろう。

Study at home. 小学校受験の家庭学習教材

処理：計数5

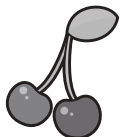
上の四角の中の絵の数をかぞえて、下の四角の同じ絵の右にその数だけ〇をかきます。  
この問題はスピードを意識して取り組む練習をしてみましょう。(1分～1分30秒)



〇 × 5



〇 × 10



〇 × 9



〇 × 8